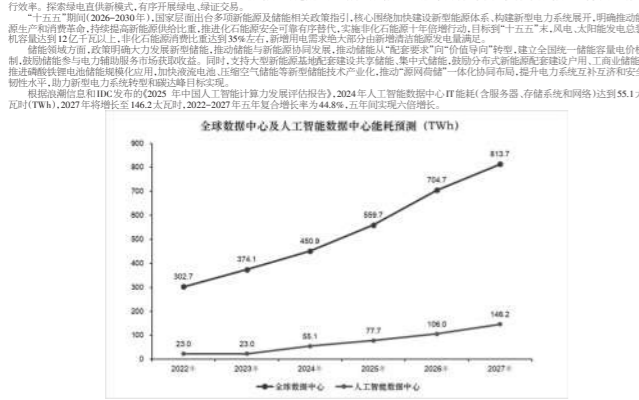


1. 本年度报告摘要如有任何虚假记载、误导性陈述或者重大遗漏，致使投资者在证券交易中遭受损失的，公司将依法承担赔偿责任...

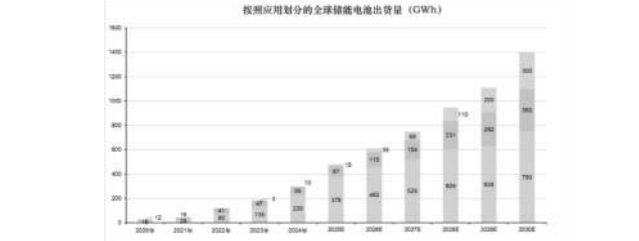
2. 本年度报告全文及摘要，投资者可在深圳证券交易所网站(www.szse.cn)或巨潮资讯网(www.cninfo.com.cn)上查阅...

Table with 4 columns: 指标名称, 报告期与上年同期对比, 变动原因, 变动幅度. Includes metrics like 营业收入, 净利润, 总资产, etc.

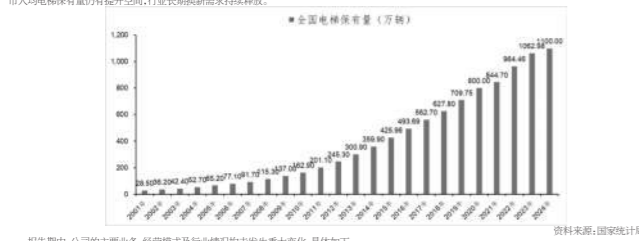
2. 报告期内主要业务完成情况
2.1 报告期内主要业务完成情况
2.2 报告期内主要业务完成情况



根据《全球数据中心及AI人工智能数据中心能耗报告》，2024年全球数据中心用电量达469TWh，同比增长49%...

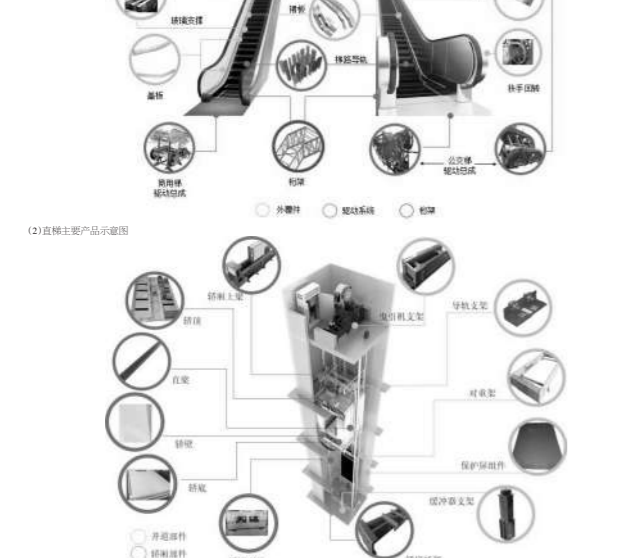


根据《中国电力系统高电压输电网络全容量输电能力报告》，2025年中国电力系统高电压输电网络全容量输电能力将达到24.29%...



根据《全球数据中心及AI人工智能数据中心能耗报告》，2024年全球数据中心用电量达469TWh，同比增长49%...

Table with 4 columns: 产品, 用途, 主要性能, 应用行业. Lists various power equipment and their applications.



2. 报告期内主要业务完成情况
2.1 报告期内主要业务完成情况
2.2 报告期内主要业务完成情况

Table with 4 columns: 产品, 用途, 主要性能, 应用行业. Lists various power equipment and their applications.




Table with 4 columns: 产品, 用途, 主要性能, 应用行业. Lists various power equipment and their applications.

Table with 4 columns: 产品, 用途, 主要性能, 应用行业. Lists various power equipment and their applications.

江苏同力天启科技股份有限公司

公司代码: 605286 公司简称: 同力天启

2025 年度报告摘要

本报告摘要摘自江苏同力天启科技股份有限公司2025年年度报告全文，投资者在阅读本报告摘要时，应当认真阅读江苏同力天启科技股份有限公司2025年年度报告全文。

4.1 本报告摘要披露的定期报告所披露的财务数据、非财务数据及重要事项数据，均与本报告全文披露的数据一致，且不存在任何虚假记载、误导性陈述或者重大遗漏。

Table with 4 columns: 指标名称, 报告期与上年同期对比, 变动原因, 变动幅度. Includes metrics like 营业收入, 净利润, 总资产, etc.

2. 报告期内主要业务完成情况
2.1 报告期内主要业务完成情况
2.2 报告期内主要业务完成情况

2. 报告期内主要业务完成情况
2.1 报告期内主要业务完成情况
2.2 报告期内主要业务完成情况

2. 报告期内主要业务完成情况
2.1 报告期内主要业务完成情况
2.2 报告期内主要业务完成情况

2. 报告期内主要业务完成情况
2.1 报告期内主要业务完成情况
2.2 报告期内主要业务完成情况

2. 报告期内主要业务完成情况
2.1 报告期内主要业务完成情况
2.2 报告期内主要业务完成情况

2. 报告期内主要业务完成情况
2.1 报告期内主要业务完成情况
2.2 报告期内主要业务完成情况

2. 报告期内主要业务完成情况
2.1 报告期内主要业务完成情况
2.2 报告期内主要业务完成情况

2. 报告期内主要业务完成情况
2.1 报告期内主要业务完成情况
2.2 报告期内主要业务完成情况

2. 报告期内主要业务完成情况
2.1 报告期内主要业务完成情况
2.2 报告期内主要业务完成情况

2. 报告期内主要业务完成情况
2.1 报告期内主要业务完成情况
2.2 报告期内主要业务完成情况

2. 报告期内主要业务完成情况
2.1 报告期内主要业务完成情况
2.2 报告期内主要业务完成情况

2. 报告期内主要业务完成情况
2.1 报告期内主要业务完成情况
2.2 报告期内主要业务完成情况

2. 报告期内主要业务完成情况
2.1 报告期内主要业务完成情况
2.2 报告期内主要业务完成情况

2. 报告期内主要业务完成情况
2.1 报告期内主要业务完成情况
2.2 报告期内主要业务完成情况

2. 报告期内主要业务完成情况
2.1 报告期内主要业务完成情况
2.2 报告期内主要业务完成情况

2. 报告期内主要业务完成情况
2.1 报告期内主要业务完成情况
2.2 报告期内主要业务完成情况

2. 报告期内主要业务完成情况
2.1 报告期内主要业务完成情况
2.2 报告期内主要业务完成情况

2. 报告期内主要业务完成情况
2.1 报告期内主要业务完成情况
2.2 报告期内主要业务完成情况

Table with 4 columns: 指标名称, 报告期与上年同期对比, 变动原因, 变动幅度. Includes metrics like 营业收入, 净利润, 总资产, etc.

Table with 4 columns: 指标名称, 报告期与上年同期对比, 变动原因, 变动幅度. Includes metrics like 营业收入, 净利润, 总资产, etc.

Table with 4 columns: 指标名称, 报告期与上年同期对比, 变动原因, 变动幅度. Includes metrics like 营业收入, 净利润, 总资产, etc.

Table with 4 columns: 指标名称, 报告期与上年同期对比, 变动原因, 变动幅度. Includes metrics like 营业收入, 净利润, 总资产, etc.

Table with 4 columns: 指标名称, 报告期与上年同期对比, 变动原因, 变动幅度. Includes metrics like 营业收入, 净利润, 总资产, etc.

Table with 4 columns: 指标名称, 报告期与上年同期对比, 变动原因, 变动幅度. Includes metrics like 营业收入, 净利润, 总资产, etc.

Table with 4 columns: 指标名称, 报告期与上年同期对比, 变动原因, 变动幅度. Includes metrics like 营业收入, 净利润, 总资产, etc.

Table with 4 columns: 指标名称, 报告期与上年同期对比, 变动原因, 变动幅度. Includes metrics like 营业收入, 净利润, 总资产, etc.

Table with 4 columns: 指标名称, 报告期与上年同期对比, 变动原因, 变动幅度. Includes metrics like 营业收入, 净利润, 总资产, etc.

Table with 4 columns: 指标名称, 报告期与上年同期对比, 变动原因, 变动幅度. Includes metrics like 营业收入, 净利润, 总资产, etc.

Table with 4 columns: 指标名称, 报告期与上年同期对比, 变动原因, 变动幅度. Includes metrics like 营业收入, 净利润, 总资产, etc.

Table with 4 columns: 指标名称, 报告期与上年同期对比, 变动原因, 变动幅度. Includes metrics like 营业收入, 净利润, 总资产, etc.

Table with 4 columns: 指标名称, 报告期与上年同期对比, 变动原因, 变动幅度. Includes metrics like 营业收入, 净利润, 总资产, etc.

Table with 4 columns: 指标名称, 报告期与上年同期对比, 变动原因, 变动幅度. Includes metrics like 营业收入, 净利润, 总资产, etc.

Table with 4 columns: 指标名称, 报告期与上年同期对比, 变动原因, 变动幅度. Includes metrics like 营业收入, 净利润, 总资产, etc.

Table with 4 columns: 指标名称, 报告期与上年同期对比, 变动原因, 变动幅度. Includes metrics like 营业收入, 净利润, 总资产, etc.

Table with 4 columns: 指标名称, 报告期与上年同期对比, 变动原因, 变动幅度. Includes metrics like 营业收入, 净利润, 总资产, etc.

Table with 4 columns: 指标名称, 报告期与上年同期对比, 变动原因, 变动幅度. Includes metrics like 营业收入, 净利润, 总资产, etc.

Table with 4 columns: 指标名称, 报告期与上年同期对比, 变动原因, 变动幅度. Includes metrics like 营业收入, 净利润, 总资产, etc.

Table with 4 columns: 指标名称, 报告期与上年同期对比, 变动原因, 变动幅度. Includes metrics like 营业收入, 净利润, 总资产, etc.

Table with 4 columns: 指标名称, 报告期与上年同期对比, 变动原因, 变动幅度. Includes metrics like 营业收入, 净利润, 总资产, etc.

Table with 4 columns: 指标名称, 报告期与上年同期对比, 变动原因, 变动幅度. Includes metrics like 营业收入, 净利润, 总资产, etc.

Table with 4 columns: 指标名称, 报告期与上年同期对比, 变动原因, 变动幅度. Includes metrics like 营业收入, 净利润, 总资产, etc.

Table with 4 columns: 指标名称, 报告期与上年同期对比, 变动原因, 变动幅度. Includes metrics like 营业收入, 净利润, 总资产, etc.