彤程新材料集团股份有限公司

公司代码:603650 公司简称:彤程新材

2025 年度报告摘要

第一节 重要提示

1、本年度报告摘要来自年度报告全文,为全面了解本公司的经营成果、财务状况及未来发展规划,投资者应当到www.sse.com.cn网站仔细阅读年度报告全文。

2、本公司董事会及董事、高级管理人员保证年度报告内容的真实性、准确性、完整性,不存在虚假记载、误导性陈述或重大遗漏,并承担个别和连带的法律责任。

3、公司全体董事出席董事会会议。

4、安永华明会计师事务所(特殊普通合伙)为本公司出具了标准无保留意见的审计报告。

5、董事会决议通过的本报告期利润分配预案或公积金转增股本预案

公司本年度拟以实施权益分派股权登记日登记的总股本(扣除公司回购专用证券账户中的股份数)为基数,向全体股东每10股派发现金红利5.00元(含税)。截至2026年3月31日,公司总股本616,082,970股,扣除公司回购专用证券账户3,001,917股,以此计算拟派发现金红利306,540,526.50元(含税)。本年度不送红股,不以资本公积金转增股本。剩余未分配利润结转至以后年度分配。

本次利润分配方案尚需提交本公司2025年年度股东会审议通过。

截至报告期末,母公司存在未弥补亏损的相关情况及其对公司分红等事项的影响

□适用√不适用

第二节 公司基本情况

1、公司简介

公司股票简况				
股票种类	股票上市交易所	股票简称	股票代码	变更前股票简称
A股	上海证券交易所	彤程新材	603650	

联系人和联系方式	董事会秘书	证券事务代表
姓名	徐重璞	王宁
联系地址	中国(上海)自由贸易试验区银城中路501号上海中心25层2501室	中国(上海)自由贸易试验区银城中路501号上海中心25层2501室
电话	021-62109966	021-62109966
传真	021-52371633	021-52371633
电子信箱	securities@rachem.com	securities@rachem.com

2、报告期公司主要业务简介

一、报告期内公司所处行业情况

(一)电子化学品行业情况

1、半导体材料行业情况

根据世界半导体贸易统计组织(WSTS)最新数据,2025年全球半导体销售额达7,956亿美元,同比增长26.2%,为半导体行业历史上增长最强劲的年份之一。全年增长态势持续加速,2025年第四季度销售额达2,389亿美元,同比增长38.4%,主要得益于数据中心基础设施及人工智能相关系统等关键应用领域的强劲需求。据WSTS预测,2026年全球半导体市场规模有望继续提升,行业销售额将向10,000亿美元里程碑迈进。

2025年全球半导体各产品类别呈现全面增长态势,增长核心主要由逻辑芯片与存储芯片双轮驱动。微处理器、模拟器件、传感器等其余品类均实现稳健增长,仅分立器件全年略有下滑。

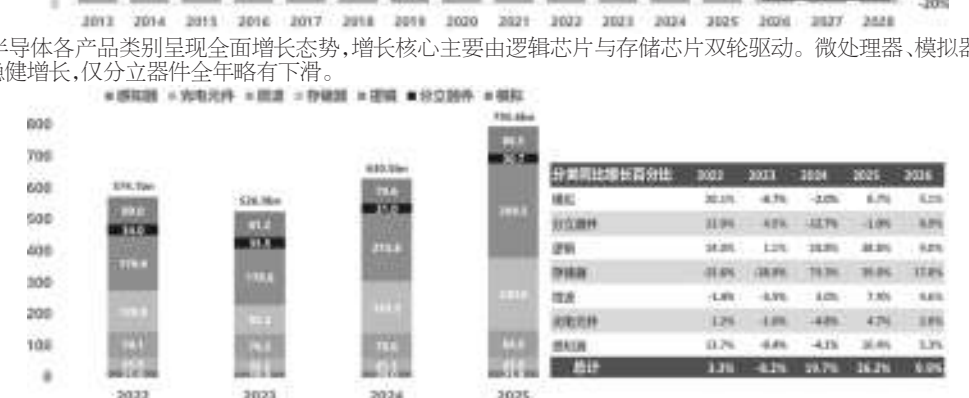

半导体光刻胶是芯片制造的关键光刻材料,可通过光照实现溶解性变化,将掩模版上的电路图形高精度转移至硅片表面,是决定芯片制程节点、集成度与性能的核心耗材,对支撑芯片微缩化、延续摩尔定律具有关键作用。半导体光刻胶按感光波长分为G线(436nm)、I线(365nm)、KrF(248nm)、ArF(193nm)及EUV(13.5nm)等类别。

据弗若斯特沙利文出具的行业研究报告,ArF光刻胶销售金额从2021年的人民币15.0亿元增长至2025年的人民币35.0亿元,复合年增长率为23.6%,预计2029年将达到人民币64.0亿元;KrF光刻胶销售金额从2021年的人民币14.0亿元增长至2025年的人民币24.0亿元,复合年增长率为14.4%,预计2029年将达人民币40.0亿元;G/I线及其它光刻胶销售金额从2021年的人民币7.0亿元增长至2025年的人民币11.0亿元,复合年增长率为12.0%,预计2029年将达到人民币15.0亿元。

以人工智能为代表的终端需求持续扩大,正深刻重塑半导体产业格局。大模型训练与推理对算力需求不断提升,带动高性能计算芯片出货增长,进一步拉升光刻环节技术要求及高性能光刻胶的用量与行业门槛。行业技术路线持续迭代升级,高端化成为长期发展主线,随着晶圆制造工艺向先进制程不断演进,光刻环节对分辨率、稳定性的要求持续提升,推动光刻胶产品技术不断升级。

2、显示材料行业情况

显示光刻胶是显示面板制造关键材料,通过光刻工艺在基板上形成精细图案,实现显示器件高性能和高分辨率。作为显示产业核心材料,其质量和性能直接影响显示面板良率、分辨率和色彩表现。随着全球显示技术革新不断,尤其是OLED、Micro LED等技术的成熟落地,其重要性凸显,支撑传统LCD面板升级,为下一代显示技术发展提供根本物料保障。

2025年,受益于国家补贴政策及大尺寸TV面板需求增长,LCD TV面板稼动率同比提升;OLED显示面板则随手机等终端渗透率持续提升,面板厂维持高稼动率生产。同期,中国大陆显示面板产量同比增长约5%,对应Array用正性光刻胶需求量约19,100吨,同比增长约5%。

显示技术革新持续驱动行业发展,当前显示产业正朝着高分辨率、高刷新率及复杂结构方向不断升级,8K显示、柔性OLED、Mini LED等先进技术逐步成熟并实现产业化落地,显著提升了高性能光刻胶的技术门槛与应用要求。与此同时,国产替代需求持续加速释放,面板厂商对关键材料的供应安全与自主可控愈发重视,导入国产光刻胶的意愿显著增强。一方面,国产光刻胶有助于降低对海外供应的依赖,提升供应链稳定性;另一方面,在性能接近的前提下,国产光刻胶在成本控制与交付响应速度方面具备明显优势。

2026年,大陆面板市场仍具不确定性,客户稼动率随行情调整,Array正性光刻胶竞争加剧,公司面临一定挑战。但凭借在OLED高分辨率光刻胶、低温光刻胶领域率先实现国产化销售的先发优势,公司品牌影响力与市场认可度大幅提升,有利于加快新客户开拓与销量扩张。公司将持续提升综合竞争力,积极应对市场变化与行业竞争。

发光材料是在外部能量激发下,将电能等转化为电磁辐射及可见光的功能材料,广泛用于显示等领域。在显示与照明中,发光材料通过调控能级结构与化学组成控制光色和亮度,是决定器件显示性能与能效的关键基础材料之一。

随着显示终端向高分辨率、高亮度、高对比度、低功耗及广色域方向发展,下游面板企业对发光材料的性能要求不断提高。发光材料的发光效率、色纯度及使用寿命等关键指标,直接决定显示器件的色彩还原能力与视觉呈现效果。与此同时,国产替代与供应链安全需求显著增强。

(二)汽车轮胎用橡胶化学品行业情况

报告期内,中国汽车产业稳健回暖并创历史新高。据中国汽车工业协会数据,2025年全国汽车产销分别完成3453.1万辆和3440万辆,同比分别增长10.4%和9.4%,产销量再创历史新高,连续17年稳居全球第一。新能源汽车产销分别完成1662.6万辆和1649万辆,同比分别增长29%和28.2%,新车销量占汽车新车总销量的47.9%(较上年提高约7个百分点);新能源汽车渗透率持续提升,对轮胎性能提出更高要求,显著拉动绿色轮胎、低滚阻材料等特种橡胶材料市场需求。

轮胎出口方面,中国轮胎国际竞争力进一步增强,出口结构持续优化。据中国海关总署数据,2025年全年中国橡胶轮胎出口量达965万吨,同比增长3.6%;出口金额1677.03亿元,同比增长2%。全年出口保持韧性,但下半年增速边际放缓,体现贸易环境变化下的结构调整。国内轮胎生产稳中有升但全年增速放缓。据卓创资讯统计,2025年中国半钢轮胎年度产量累计64904.15万条,同比上升1.66%,近五年复合增长率5.71%。中国全钢轮胎全年产量累计14455.64万条,同比增长6.28%,实现年度新高,近五年复合增长率1.83%。

在汽车工业持续发展的带动下,橡胶助剂行业整体保持稳步增长。据中国橡胶工业协会橡胶助剂专业委员会统计测算,2025年我国橡胶助剂总产量达164.83万吨,同比增长3.8%;出口量44.71万吨,同比增长7.71%。未来,随着新能源汽车需求持续提升,轮胎用橡胶助剂市场有望继续保持稳健增长。

(三)生物可降解材料行业情况

公司是目前国内唯一获巴斯夫授权使用其专有技术及指定设备的PBAT生产企业,始终秉持绿色环保理念,争做环保新材料领域的先行者与引领者。公司已在上海化工园区建成10万吨/年可生物降解材料项目(一期,实际建成产能6万吨),可充分满足高端生物可降解制品在购物袋、快递袋、农用地膜等领域的应用需求。

展望未来,公司将持续加大高附加值产品研发投入,满足生物可降解材料在多领域的市场应用需求。同时积极响应国家可降解环保政策,深度参与相关项目建设,助力国家环保事业高质量发展。

二、公司从事的主要业务及市场地位

公司是国内领先的综合性新材料服务供应商,主要从事新型化工材料的研发、生产、销售和相关贸易业务。公司目前重点发展电子化学品业务,主要涵盖半导体材料与显示面板材料两大领域:半导体材料包括半导体光刻胶、CMP抛光垫、高纯溶剂EBR等产品;显示面板材料包括显示面板光刻胶、有机绝缘膜及发光材料等产品。此外,公司汽车轮胎用橡胶化学品业务保持稳健发展,连续多年为国内最大的橡胶酚醛树脂生产商,并同步开展生物可降解材料业务。

1、电子化学品业务

类别	产品	用途
半导体材料	半导体光刻胶及配套材料	半导体制造的关键材料
	高纯溶剂及EBR	去除晶圆边缘多余的光刻胶
	CMP抛光垫	用于半导体晶圆表面抛光和平坦化的化学机械抛光(CMP)工艺中的核心耗材
显示面板材料	显示面板光刻胶	显示面板制造的关键材料
	有机绝缘膜	透过涂布及相关工序制备的功能性树脂基薄膜
	发光材料	在外部能量激发下,将电能或其它形式的能量转化为电磁辐射与可见光的功能性材料

(1)光刻胶

光刻胶是光刻中使用的必需材料,而光刻是半导体和显示面板制造过程中的主要工序之一。在光刻制程中,光掩膜版上的电路图案会投射到涂有光刻胶的基板表面,并透过曝光和显影在光刻胶层中形成相应的图案。这些图案随后透过蚀刻和离子注入等后续工序转移到晶圆上,从而在晶圆和玻璃面板等基板上形成所需的电路结构,用于生产半导体和显示面板。

光刻作为芯片制造中最关键的环节之一,直接决定着芯片图形化的临界尺寸,进而对芯片性能与良率产生根本性影响。作为光刻工艺的核心耗材,光刻胶不仅是半导体制造中精度要求最高的关键材料之一,其性能更是直接决定了芯片的良率与质量,在整个工艺链中具有不可替代的作用。

在半导体光刻胶方面,公司目前已经是国内半导体光刻胶领域龙头企业,也是拥有自主知识产权的本土供应商,产品涵盖ArF光刻胶、KrF光刻胶、I线光刻胶和G线光刻胶以及抗反射层、EBR等光刻辅助材料,依托全面的产品矩阵,公司能够满足半导体制造全价值链中不同制程节点与多元应用场景的材料需求,为客户提供稳定、可靠、自主可控的光刻胶解决方案。在国内8-12英寸集成电路产线核心本土材料供应商。

在显示光刻胶方面,公司是国内最大的液晶正性光刻胶本土供应商,同时也是中国大陆首家实现Array用正性光刻胶本土量产的厂商,公司产品全面覆盖a-Si(非晶硅)、LTPS(低温多晶硅)、IGZO(铟镓锌氧化物)、OLED(有机发光二级管)等主流显示技术,并已在G4.5至G10.5面板产线实现稳定量产与规模化销售。

(2)高纯度溶剂EBR

EBR(Edge Bead Removal)是半导体光刻制程中的关键高纯电子化学品,可高效溶解并清除晶圆边缘与背面的光刻胶残留,保障光刻工艺硅片洁净度与良率。G5级EBR是目前电子级溶剂的最高规格,能够满足先进芯片制造对超高纯度溶剂的要求,尤其适配7nm及以下先进光刻工艺。

公司于2023年成功完成G5级EBR试产,目前已实现对国内头部先进半导体芯片制造商的规模化供货,成功打破国外垄断,树立了我国G5级EBR生产技术的行业标杆。未来,公司将持续深耕电子材料领域,着力打造国内领先、国际一流、自主可控的电子材料产业链。

(3)CMP抛光垫

CMP抛光垫是半导体晶圆制造过程中实现表面平坦化的核心耗材,主要用于承载抛光浆料并确保其在晶圆表面均匀分布,从而在材料去除过程中提供必要的机械接触与压力。该抛光垫能够及时移除抛光副产物,维持工艺环境的稳定性,最终保障晶圆表面获得均匀一致的平坦化效果。CMP抛光垫广泛应用于微电子及半导体制造等前沿技术领域,其工艺特性与性能指标对高性能集成电路器件的制造质量具有关键性影响。

为深化在半导体材料领域的业务布局,公司投建彤程常州工厂,专注于CMP抛光垫的研发、生产与销售,项目满产后可实现年产25万片半导体芯片先进CMP抛光垫的产能规模。

- 产品名称:CMP抛光垫
- 应用领域:半导体晶圆制造过程中实现表面平坦化的核心耗材
- 产能情况:可实现年产半导体芯片先进抛光垫25万片
- 项目情况:彤程常州工厂的建造及相关产品认证流程已完成,并成功进入国内多家主流8英寸及12英寸晶圆厂供应链

(4)有机绝缘膜

有机绝缘膜是显示行业中用于涂布、曝光、显影等工艺的功能性薄膜树脂材料,具有较高介电常数与低释气特性,主要用于电子器件中形成有机介电层,提升电容设计精度,可满足高分辨率、高可靠性显示器件的生产要求。该类材料广泛应用于LCD等技术的背板结构,可作为钝化层、层间介电材料及像素定义层等关键材料。

公司已推出兼具低介电常数与高透光率的新型有机绝缘膜材料,可显著降低显示面板驱动功耗,有力推动低功耗、高分辨率显示技术的商业化落地。

(5)发光材料

发光材料是在外界刺激下,能将电能、光能或其它形式的能量转化为电磁辐射及可见光的功能性材料,广泛应用于显示、照明、信号指示及光电器件等领域。依据激发方式,发光材料主要分为电致发光材料与光致发光材料;若依据材料体系,则可分为无机与有机发光材料。该等材料的核心性能指标通常包括发光效率、发射波长与色纯度、响应速度、稳定性及使用寿命。在显示及照明应用中,发光材料通过精确调控能级结构与化学成分实现色彩与亮度控制,使其成为决定器件显示性能及能效的关键基础材料之一。

在OLED发光材料领域,公司已在广色域技术方面达到行业领先水平。依托高效红色发光材料在客户端实现规模化应用突破,助力客户在高色域技术标准上取得关键进展,进一步巩固了公司在高端显示材料领域的技术优势与市场地位。

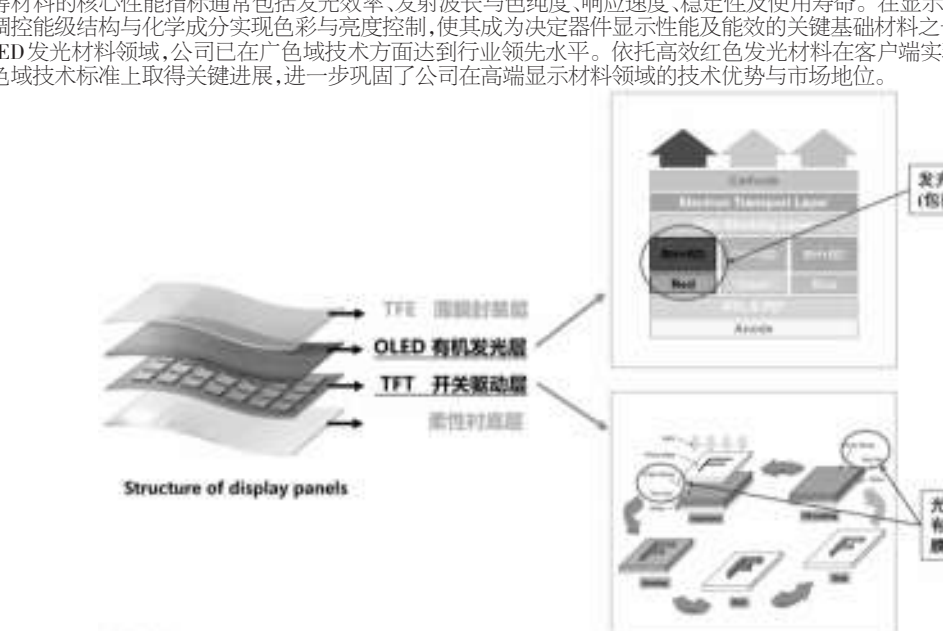

2、汽车轮胎用橡胶化学品业务

主要产品类别包括橡胶树脂及助剂,例如酚醛树脂。主要用于生产汽车轮胎及其它橡胶制品,以优化橡胶制品的各种性能,例如其粘性、强度及安全性。

公司生产的酚醛树脂属于特种橡胶助剂,主要应用于汽车及轮胎领域。酚醛树脂是由酚类化合物与醛类化合物经缩聚反应制得的一类合成树脂,具备优异的耐酸性、机械性能与耐热性能,广泛应用于橡胶制品、防腐工程、胶粘剂、阻燃材料及砂轮等领域。

以下基于轮胎截面图说明酚醛树脂在轮胎制造中的典型应用场景:

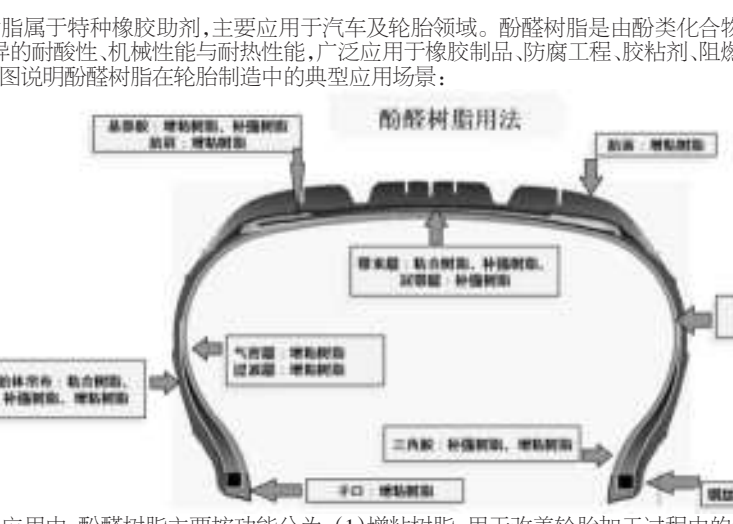

在汽车轮胎行业的应用中,酚醛树脂主要按功能分为:(1)增粘树脂,用于改善轮胎加工过程中的粘性;(2)粘合树脂,用于增强骨架材料与橡胶之间的粘合力;以及(3)补强树脂,用于提高橡胶材料的机械强度。以下是公司主要酚醛树脂产品的详情:

产品类别	主要产品	应用
增粘树脂	PTBP增粘树脂	主要用于合成橡胶比例高且需要高加工粘性的橡胶制品,例如轮胎、输送带、软管、胶辊、胶板、电缆包覆、粘合剂、翻新轮胎及其它产品
	PTOP增粘树脂	具有优异的增粘性能,可用于任何需要高粘度粘合的复合橡胶制品,特别是那些以合成橡胶为基础的产品
补强树脂	改性酚醛树脂 未改性酚醛树脂	主要用于轮胎的胎圈部位,亦可用于鞋底粘合剂和汽车车窗密封条等类似应用
粘合树脂	间苯二酚甲醛树脂	广泛应用于各种橡胶,以及钢丝帘线、尼龙、人造丝、聚酯、维纶和玻璃纤维的粘合

根据中国橡胶工业协会橡胶助剂专业委员会统计,加工型橡胶助剂及特种功能性橡胶助剂2025年企业产量排名中,彤程新材排名第一位。公司连续多年是中国最大的橡胶酚醛树脂、补强树脂、粘合树脂生产商。

3、生物可降解材料业务

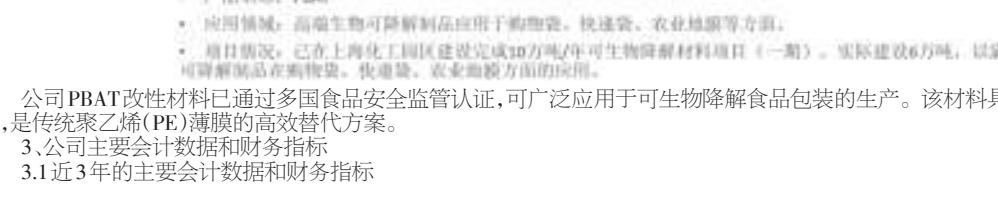

- 产品名称:PBAT
- 应用领域:高端生物可降解制品应用于购物袋、快递袋、农业地膜等方面。
- 项目情况:已在上海化工园区建设完成10万吨/年可生物降解材料项目(一期),实际建设6万吨,以满足高端生物可降解制品在购物袋、快递袋、农业地膜方面的应用。

公司PBAT改性材料已通过多国食品安全监管认证,可广泛应用于可生物降解食品包装的生产。该材料具备优异的阻隔性与高透明度,是传统聚乙烯(PE)薄膜的高效替代方案。

3、公司主要会计数据和财务指标

3.1近3年的主要会计数据和财务指标

单位:元 币种:人民币

	2025年	2024年	本年比上年增减(%)	2023年
总资产	9,218,735,541.99	8,409,125,498.41	9.63	7,333,906,805.33
归属于上市公司股东的净资产	4,186,318,066.53	3,353,958,980.29	24.82	3,407,989,794.93
营业收入	3,428,806,478.43	3,270,275,408.56	4.85	2,943,518,541.50
利润总额	600,950,050.88	550,166,023.12	9.23	426,984,748.87
归属于上市公司股东的净利润	562,549,729.93	516,772,711.94	8.86	406,598,516.96
归属于上市公司股东的扣除非经常性损益的净利润	538,968,319.13	415,924,413.99	29.58	386,403,668.57
经营活动产生的现金流量净额	338,237,454.88	242,595,926.34	39.42	184,124,490.21
加权平均净资产收益率(%)	15.98	15.13	增加0.85个百分点	12.62
基本每股收益(元/股)	0.94	0.86	9.30	0.68
稀释每股收益(元/股)	0.93	0.86	8.14	0.68

3.2报告期分季度的主要会计数据

单位:元 币种:人民币

	第一季度(1-3月份)	第二季度(4-6月份)	第三季度(7-9月份)	第四季度(10-12月份)
营业收入	856,045,616.23	798,606,055.90	868,772,878.90	905,381,927.40
归属于上市公司股东的净利润	160,148,946.80	190,759,938.54	143,163,889.00	68,476,955.59
归属于上市公司股东的扣除非经常性损益后的净利润	159,893,942.25	165,915,482.78	140,583,760.80	72,575,133.30
经营活动产生的现金流量净额	18,007,550.12	130,118,907.04	120,400,152.25	69,710,845.47

备注:第四季度归属于上市公司股东的净利润变化较大的原因为联营企业投资收益环比下降。

第四季度经营活动产生的现金流量净额变化较大主要原因系年末备货增加所致。

季度数据与已披露定期报告数据差异说明

□适用√不适用

4、股东情况

4.1报告期末及年报披露前一个月末的普通股股东总数、表决权恢复的优先股股东总数和持有特别表决权股份的股东总数及前10名股东情况

单位:股

截至报告期末普通股股东总数(户)							68,461
年度报告披露日前上一月末的普通股股东总数(户)							83,890
截至报告期末表决权恢复的优先股股东总数(户)							0
年度报告披露日前上一月末表决权恢复的优先股股东总数(户)							0
前十名股东持股情况(不含通过转融通出借股份)							
股东名称(全称)	报告期内增减	期末持股数量	比例(%)	持有有限售条件的股份数量	质押、标记或冻结情况 股份状态	数量	股东性质
RED AVENUE INVESTMENT GROUP LIMITED	0	294,570,000	47.81	0	无	0	境外法人
Virgin Holdings Limited	0	80,162,700	13.01	0	无	0	境外法人
陕西煤业股份有限公司	0	18,176,944	2.95	0	无	0	国有法人
舟山市宇彤创业投资合伙企业(有限合伙)	-19,960,000	11,434,623	1.86	0	无	0	境内非国有法人
中国人民人寿保险股份有限公司-传统-普通保险产品	1,372,662	3,572,625	0.58	0	无	0	其他
中国农业银行股份有限公司-中证500交易型开放式指数证券投资基金	117,159	3,559,829	0.58	0	无	0	其他
华泰证券股份有限公司-鹏华中证细分化工产业主题交易型开放式指数证券投资基金	2,597,630	2,950,130	0.48	0	无	0	其他
曾鸣	-16,700	2,800,050	0.45	0	无	0	境内自然人
香港中央结算有限公司	-1,340,013	2,306,935	0.37	0	无	0	其他
中国人民人寿保险股份有限公司-分红-个险分红	-509,099	2,250,400	0.37	0	无	0	其他
上述股东关联关系或一致行动的说明	前十名股东中,RED AVENUE INVESTMENT GROUP LIMITED和Virgin Holdings Limited为一致行动人。公司未知上述其他股东间是否存在关联关系或属于《上市公司收购管理办法》中规定的一致行动人。						
表决权恢复的优先股股东及持股数量的说明	不适用						

4.2公司与控股股东之间的产权及控制关系的方框图

√适用□不适用

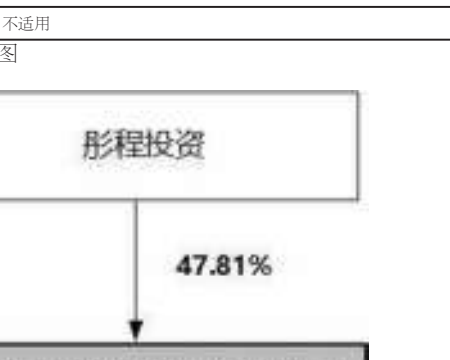

4.3公司与实际控制人之间的产权及控制关系的方框图

√适用□不适用

4.4报告期末公司优先股股东总数及前10 名股东情况

□适用√不适用

5、公司债券情况

□适用√不适用

第三节 重要事项

1、公司应当根据重要性原则,披露报告期内公司经营情况的重大变化,以及报告期内发生的对公司经营情况有重大影响和预计未来会有重大影响的事项。

2025年,公司整体营业收入达人民币342,880.65万元,同比增长4.85%,延续稳健发展态势。公司实现归属于上市公司股东的净利润为56,254.97万元,较上年同期增长8.86%;实现归属于上市公司股东的扣除非经常性损益的净利润为53,896.83万元,较上年同期增长29.58%。

2025年度,公司经营业绩保持稳健增长,核心驱动因素为电子化学品产品放量贡献,以及产品结构的持续优化升级。报告期内,电子化学品业务实现营业收入98,696.27万元,同比增长32.26%,占总营收比重提升至28.78%,中高端产品占比稳步攀升,产品结构高端化成效显著,推动公司整体业务结构持续优化升级。此外,CMP抛光垫及EBR产品已实现批量生产与稳定交付,有机绝缘膜、发光材料等新产品正有序开展客户验证与市场拓展工作。

2025年度公司重大事项

1)推进海外产能布局,建设泰国生产基地

为优化战略布局,满足公司海外拓展需要,公司通过全资子公司Red AvenueGroup Limited与关联方Gold Dynasty Limited共同出资在泰国设立控股子公司,投资建设橡胶助剂生产基地,截至报告期末,彤程(泰国)有限公司完成注册设立,并成功取得项目建设用地土地权属证明。公司于2025年12月1日举行奠基仪式,项目建设正式启动。

2)持续布局电子材料领域,增持核心子公司股权

报告期内,公司全资子公司彤程电子通过竞拍,以11,263.07万元价格受让北京工业发展投资管理有限公司在北京产权交易所挂牌转让的北京科华17.3278%股权。交易完成后,彤程电子对北京科华的直接持股比例从70.5319%升至87.8597%。此后,彤程电子进一步收购北京科华股权,先后与安徽同华高新技术中心(有限合伙)、四川润资集团有限公司、遂昌县科技创新创业投资基金合伙企业(有限合伙)签订股权转让协议,分别受让其持有的北京科华5.0006%、1.9999%及1.4694%股权。至此,彤程电子对北京科华的直接持股比例从87.8597%提升至96.3295%。

全资子公司彤程电子、控股孙公司北旭电子与天津显智链投资中心(有限合伙)(以下简称"天津显智链")签署了《股权转让协议》,彤程电子以人民币132,058,904元受让天津显智链持有的北旭电子18.86%的股权,本次交易完成后,公司全资子公司彤程电子对北旭电子的持股比例由81.14%增加至100%。

3)优化治理机制,顺利完成董事会换届选举

公司依据《公司法》《关于新〈公司法〉配套制度规则实施相关过渡期安排》《上市公司治理准则》等法律法规及规范性文件要求,结合自身实际情况,修订完成《公司章程》,取消监事会,相关职权由董事会审计委员会行使;同步修订《股东会议事规则》《董事会议事规则》等一系列公司治理制度,并顺利完成新一届董事会换届选举,进一步保障公司治理规范、高效运行。

4)行使可转债赎回权,有效改善财务结构

报告期内,公司顺应市场形势行使"彤程转债"提前赎回权,顺利完成"彤程转债"转股,转股率近100%,成功将5.63亿元债务转为资本金,每年节约财务费用约2,400万元,有效优化了资本结构,提升了资本市场形象。

5)启动H股发行上市,推进全球化资本布局

为加快推进公司国际化战略与海外业务布局,增强境外融资能力,提升资本实力与综合竞争力,公司于2026年1月14日召开第四届董事会第六次会议,并于2026年1月30日召开2026年第一次临时股东会,审议通过H股发行上市相关议案。公司已于2026年2月6日向香港联合交易所有限公司正式递交境外上市外资股(H股)在主板挂牌上市的申请。公司将以H股上市为契机,构建全球化资本平台与营销网络,以持续技术创新筑牢核心竞争壁垒。

6)顺利解锁限制性股票,凝聚核心团队共谋发展

报告期内,公司2023年限制性股票激励计划预留授予部分第一个解除限售期、首次授予部分第二个解除限售期均已满足解除限售条件并完成上市流通,共解禁限制性股票1,634,458股。本次股权激励的顺利实施,充分调动了员工积极性与创造性,有效增强核心团队凝聚力与企业核心竞争力,实现股东、公司与核心团队利益深度绑定,引导各方共同聚焦公司长远发展,为公司发展战略与经营目标的实现提供有力保障。

2、公司年度报告披露后存在退市风险警示或终止上市情形的,应当披露导致退市风险警示或终止上市情形的原因。

□适用√不适用

股票代码:603650 股票简称:彤程新材 编号:2026-025

彤程新材料集团股份有限公司关于公司2026年一季度主要经营数据的公告

本公司董事会及全体董事保证本公告内容不存在任何虚假记载、误导性陈述或者重大遗漏,并对其内容的真实性、准确性和完整性承担法律责任。

彤程新材料集团股份有限公司(以下简称"公司")主要业务为新材料的研发、生产、销售和相关贸易业务等,根据上海证券交易所发布的《上海证券交易所上市公司自律监管指引第3号行业信息披露:第十三号——化工》及相关要求,现将公司2026年一季度主要业务板块经营数据披露如下:

一、主要产品的产量、销量及收入实现情况

主要产品	生产量(吨)	销售量(吨)	营业收入(万元)
特种橡胶助剂	38,862.10	44,707.00	64,261.89
电子化学品	6,026.91	6,010.54	30,987.60
全生物降解材料	9,927.27	11,310.30	9,399.29

二、主要化工产品和原材料的价格变动情况

(一)2026年一季度公司主要化工产品价格变动情况(不含税)

主要产品	平均售价(元/吨) 2026年一季度	2025年一季度	同比变动比率(%)	季度环比变动率(%)
特种橡胶助剂	14,374.01	15,043.89	-4.45	2.19
电子化学品	51,555.42	52,439.11	-1.69	4.39
全生物降解材料	8,310.38	8,942.06	-7.06	-1.21

(二)2026年一季度公司主要原材料价格变动情况(不含税)

主要原料	采购均价(元/吨) 2026年一季度	2025年一季度	同比变动比率(%)	季度环比变动率(%)
苯酚	6,135.38	6,904.00	-11.13	9.31

以上生产经营数据,来自公司内部统计,仅为投资者及时了解公司生产经营概况之用,未对公司未来经营情况做出任何明示或默示的预测或保证,敬请广大投资者理性投资,注意投资风险。

特此公告。

彤程新材料集团股份有限公司董事会

2026年4月18日

股票代码:603650 股票简称:彤程新材 编号:2026-017

彤程新材料集团股份有限公司关于变更注册资本并修订《公司章程》的公告

本公司董事会及全体董事保证本公告内容不存在任何虚假记载、误导性陈述或者重大遗漏,并对其内容的真实性、准确性和完整性承担法律责任。

彤程新材料集团股份有限公司(以下简称"公司")于2026年4月16日召开第四届董事会第七次会议审议通过了《关于变更注册资本并修订〈公司章程〉的议案》。现将具体情况公告如下:

一、公司注册资本变更情况

1、可转债转股

经中国证券监督管理委员会《关于核准彤程新材料集团股份有限公司公开发行可转换公司债券的批复》(证监许可〔2020〕3427号)核准,公司于2021年1月26日发行了面值总额80,018万元人民币的可转换公司债券,每张面值100元人民币,存续期限6年。经上海证券交易所自律监管决定书〔2021〕64号文同意,公司80,018万元可转换公司债券于2021年2月22日起在上海证券交易所挂牌交易,债券简称"彤程转债",债券代码"113621"。"彤程转债"自2021年8月2日起可转换为公司股份。

2025年10月22日,"彤程转债"触发有条件赎回条款,公司于当日召开第四届董事会第二次会议,审议通过了《关于提前赎回"彤程转债"的议案》,公司董事会决定行使"彤程转债"的提前赎回权。"彤程转债"最后转股日为2025年11月13日,并于2025年11月14日在上海证券交易所摘牌。

自2025年9月25日至2025年11月13日收市后,"彤程转债"累计转股17,185,851股,导致公司总股本增加17,185,851股,注册资本增加人民币17,185,851元。

2、2023年限制性股票激励计划(以下简称"本次激励计划")部分限制性股票回购注销

(1)2025年8月26日,公司召开了第三届董事会第二十四次会议及第三届监事会第二十一次会议,审议通过《关于回购注销2023年限制性股票激励计划部分限制性股票及调整回购价格的议案》,鉴于本次激励计划首次授予部分2名激励对象因个人原因离职不再符合激励对象资格,根据本次激励计划的相关规定及公司2023年第二次临时股东大会的授权,同意公司对前述激励对象已获授予但尚未解除限售的限制性股票共33,334股进行回购注销。

2025年11月28日,公司披露了《2023年限制性股票激励计划部分限制性股票回购注销实施公告》,并于2025年12月2日在中国证券登记结算有限责任公司上海分公司(以下简称"中登公司")办理完成33,334股限制性股票的回购注销。

(2)2025年12月15日,公司召开了第四届董事会第五次会议,审议通过《关于回购注销2023年限制性股票激励计划部分限制性股票及调整回购价格的议案》,鉴于本次激励计划首次授予部分2名激励对象因个人原因离职不再符合激励对象资格,根据本次激励计划的相关规定及公司2023年第二次临时股东大会的授权,同意公司对前述激励对象已获授但尚未解除限售的限制性股票共25,002股进行回购注销。

2026年3月11日,公司披露了《2023年限制性股票激励计划部分限制性股票回购注销实施公告》,并于2026年3月13日在中登公司办理完成25,002股限制性股票的回购注销。

综上,2023年限制性股票激励计划部分限制性股票回购注销事项使公司总股本共减少58,336股,注册资本减少人民币58,336元。

综上所述,本次变更完成后,公司股份总数将由原来的598,955,455股变更为616,082,970股。公司注册资本由原来的598,955,455元变更为616,082,970元。

二、《公司章程》部分条款的修订情况

鉴于上述原因,公司对《公司章程》部分条款进行了修订。具体修订情况如下:

修订前条款	修订后条款
第六条 公司注册资本为人民币598,955,455元。	第六条 公司注册资本为人民币616,082,970元。
第二十条 公司已发行的股份总数为598,955,455 股,全部为人民币普通股。	第二十条 公司已发行的股份总数为616,082,970股,全部为人民币普通股。

除上述条款外,《公司章程》的其他条款内容保持不变。

根据公司2020年第一次临时股东大会审议通过的《关于提请股东大会授权董事会全权办理本次公开发行可转换公司债券具体事宜的议案》以及公司2023年第二次临时股东大会审议通过的《关于提请股东大会授权董事会办理公司股权激励计划相关事项的议案》的相关授权,本次注册资本变更及《公司章程》修订事宜无需提交股东会审议。公司已根据《公司法》及《公司章程》相关规定履行通知债权人的程序,截至公告披露日公示期已届满,不存在债权人要求公司清偿债务或者提供相应担保的情况,公司将依法完成注册资本的变更和《公司章程》的修订。本次变更内容和相关章程条款的修改最终以工商行政管理部门的核准结果为准。

修订后的《公司章程》详见公司同日在指定信息披露媒体发布的《彤程新材料集团股份有限公司章程》。

特此公告。

彤程新材料集团股份有限公司董事会

2026年4月18日

证券代码:603650 证券简称:彤程新材 公告编号:2026-026

彤程新材料集团股份有限公司关于召开2025年年度股东会的通知

本公司董事会及全体董事保证本公告内容不存在任何虚假记载、误导性陈述或者重大遗漏,并对其内容的真实性、准确性和完整性承担法律责任。

重要内容提示:

- 股东会召开日期:2026年5月8日
- 本次股东会采用的网络投票系统:上海证券交易所股东会网络投票系统

一、召开会议的基本情况

(一)股东会类型和届次

2025年年度股东会

(二)股东会召集人:董事会

(三)投票方式:本次股东会所采用的表决方式是现场投票和网络投票相结合的方式

(四)现场会议召开的日期、时间和地点

召开的日期时间:2026年5月8日 14点 00分

召开地点:中国上海市浦东新区银城中路501号上海中心大厦25层2501室

(五)网络投票的系统、起止日期和投票时间。

网络投票系统:上海证券交易所股东会网络投票系统

网络投票起止时间:自2026年5月8日

至2026年5月8日

采用上海证券交易所网络投票系统,通过交易系统投票平台的投票时间为股东会召开当日的交易时间段,即9:15-9:25,9:30-11:30,13:00-15:00;通过互联网投票平台的投票时间为股东会召开当日的9:15-15:00。

(六)融资融券、转融通、约定购回业务账户和沪股通投资者的投票程序

涉及融资融券、转融通业务、约定购回业务相关账户以及沪股通投资者的投票,应按照《上海证券交易所上市公司自律监管指引第1号 — 规范运作》等有关规定执行。

(七)涉及公开征集股东投票权

无

二、会议审议事项

本次股东会审议议案及投票股东类型

序号	议案名称	投票股东类型 A股股东
非累积投票议案		
1	2025年度董事会工作报告	√
2	关于公司2025年度利润分配预案的议案	√
3	关于公司董事2025年度薪酬确认和2026年度薪酬方案的议案	√
4	董事、高级管理人员薪酬管理制度	√
5	关于续聘公司2026年度审计机构的议案	√
6	关于公司2026年度向银行申请综合授信额度的议案	√
7	关于公司2026年度预计融资担保额度的议案	√

非审议事项:听取《2025年度独立董事述职报告》、《关于公司非董事高级管理人员2025年度薪酬确认和2026年度薪酬方案的议案》

1、各议案已披露的时间和披露媒体

上述议案经公司第四届董事会第七次会议审议通过,董事会决议公告披露时间为2026年4月18日,披露媒体为《中国证券报》、《上海证券报》、《证券时报》及上海证券交易所网站(http://www.sse.com.cn)。

2、特别决议议案:议案7

3、对中小投资者单独计票的议案:议案2、3、5、7

4、涉及关联股东回避表决的议案:无

应回避表决的关联股东名称:无

5、涉及优先股股东参与表决的议案:无

三、股东会投票注意事项

(一)本公司股东通过上海证券交易所股东会网络投票系统行使表决权的,既可以登陆交易系统投票平台(通过指定交易的证券公司交易终端)进行投票,也可以登陆互联网投票平台(网址:vote.sseinfo.com)进行投票。首次登陆互联网投票平台进行投票的,投资者需要完成股东身份认证。具体操作请见互联网投票平台网站说明。

(二)同一表决权通过现场、上海证券交易所网络投票平台或其他方式重复进行表决的,以第一次投票结果为准。

(三)持有多个股东账户的股东,可行使的表决权数量是其名下全部股东账户所持相同类别普通股和相同品种优先股的数量总和。

持有多个股东账户的股东通过上海证券交易所网络投票系统参与股东会网络投票的,可以通过其任一股东账户参加。投票后,视为其全部股东账户下的相同类别普通股和相同品种优先股均已分别投出同一意见的表决票。

持有多个股东账户的股东,通过多个股东账户重复进行表决的,其全部股东账户下的相同类别普通股和相同品种优先股的表决意见,分别以各类别和品种股票的第一次投票结果为准。

(四)股东对所有议案均表决完毕才能提交。

四、会议出席对象

(一)股权登记日下午收市时在中国证券登记结算有限责任公司上海分公司登记在册的公司股东有权出席股东会(具体情况详见下表),并可以以书面形式委托代理人出席会议和参加表决。该代理人不必是公司股东。

股份类别	股票代码	股票简称	股权登记日
A股	603650	彤程新材	2026/4/29

(二)公司董事和高级管理人员。

(三)公司聘请的律师。

(四)其他人员

五、会议登记方法

(一)自然人股东亲自参会的,需持本人身份证或其他有效身份证件;自然人股东委托代理人参会的,需持代理人身份证、授权委托书、自然人股东身份证复印件。

(二)法人股东的法定代表人亲自参会的,需持本人身份证、法定代表人身份证明(加盖法人公章)、营业执照复印件、法人股东账户卡办理;法人股东的法定代表人委托其他人参会的,参会人需持营业执照复印件、法定代表人授权委托书(加盖法人公章)、参会人的身份证办理。

(三)异地股东可以通过信函或者传真方式办理。

(四)登记时间:2026年5月6日(上午10:00-11:30,下午14:00-16:30)。

(五)登记地点:中国上海市浦东新区银城中路501号上海中心大厦25层2501室,董事会办公室。

六、其他事项

公司地址:中国上海市浦东新区银城中路501号上海中心大厦25层2501室

邮政编码:200120

联系电话:021-62109966

传真:021-52371633

参会股东交通食宿费用自理。

特此公告。

彤程新材料集团股份有限公司

董事会

2026年4月18日

附件1:授权委托书

● 报备文件

提议召开本次股东会的董事会决议

附件1:授权委托书

授权委托书

彤程新材料集团股份有限公司:

兹委托 先生(女士)代表本单位(或本人)出席2026年5月8日召开的贵公司2025年年度股东会,并代为行使表决权。

委托人持普通股数:

委托人持优先股数:

(下转B22版)

彤程新材料集团股份有限公司

2026 第一季度报告

证券代码:603650 证券简称:彤程新材

本公司董事会及全体董事保证本公告内容不存在任何虚假记载、误导性陈述或者重大遗漏,并对其内容的真实性、准确性和完整性承担法律责任。

重要内容提示

公司董事会及董事、高级管理人员保证季度报告内容的真实、准确、完整,不存在虚假记载、误导性陈述或重大遗漏,并承担个别和连带的法律责任。

公司负责人Zhang Ning、主管会计工作负责人俞尧明及会计机构负责人(会计主管人员)朱文卿保证季度报告中财务信息的真实、准确、完整。

第一季度财务报表是否经审计

□是√否

一、主要财务数据

(一) 主要会计数据和财务指标

单位:元 币种:人民币

项目	本报告期	上年同期	本报告期比上年同期增减变动幅度(%)
营业收入	1,048,768,710.01	856,045,616.23	22.51
利润总额	195,805,017.73	175,318,125.31	11.69
归属于上市公司股东的净利润	182,301,581.09	160,148,946.80	13.83
归属于上市公司股东的扣除非经常性损益的净利润	176,957,352.01	159,893,942.25	10.67
经营活动产生的现金流量净额	22,677,485.30	18,007,550.12	25.93
基本每股收益(元/股)	0.30	0.27	11.11
稀释每股收益(元/股)	0.30	0.27	11.11
加权平均净资产收益率(%)	4.26	4.66	减少0.40个百分点
	本报告期末	上年度末	本报告期末比上年度末增减变动幅度(%)
总资产	9,618,838,759.77	9,218,735,541.99	4.34
归属于上市公司股东的所有者权益	4,320,660,925.24	4,186,318,066.53	3.21

(二)非经常性损益项目和金额

√适用□不适用

单位:元 币种:人民币

非经常性损益项目	本期金额	说明
非流动性资产处置损益,包括已计提资产减值准备的冲销部分	3,091.56	
计入当期损益的政府补助,但与公司正常经营业务密切相关、符合国家政策规定、按照确定的标准享有、对公司损益产生持续影响的政府补助除外	9,618,341.32	
除同公司正常经营业务相关的有效套期保值业务外,非金融企业持有金融资产和金融负债产生的公允价值变动损益以及处置金融资产和金融负债产生的损益	-2,323,604.76	
计入当期损益的对非金融企业收取的资金占用费		
委托他人投资或管理资产的损益		
对外委托贷款取得的损益		
因不可抗力因素,如遭受自然灾害而产生的各项资产损失		
单独进行减值测试的应收款项减值准备转回		
企业取得子公司、联营企业及合营企业的投资成本小于取得投资时应享有被投资单位可辨认净资产公允价值产生的收益		
同一控制下企业合并产生的子公司期初至合并日的当期净损益		
非货币性资产交换损益		
债务重组损益		
企业因相关经营活动不再持续而发生的一次性费用,如安置职工的支出等		
因税收、会计等法律、法规的调整对当期损益产生的一次性影响		
因取消、修改股权激励计划一次性确认的股份支付费用		
对于现金结算的股份支付,在可行权日之后,应付职工薪酬的公允价值变动产生的损益		
采用公允价值模式进行后续计量的投资性房地产公允价值变动产生的损益		
交易价格显失公允的交易产生的收益		
与公司正常经营业务无关的或有事项产生的损益		
受托经营取得的托管费收入		
除上述各项之外的其他营业外收入和支出	-621,945.35	
其他符合非经常性损益定义的损益项目		
减:所得税影响额	1,331,161.16	
少数股东权益影响额(税后)	492.53	
合计	5,344,229.08	

对公司将《公开发行证券的公司信息披露解释性公告第1号——非经常性损益》未列举的项目认定为非经常性损益项目且金额重大的,以及将《公开发行证券的公司信息披露解释性公告第1号——非经常性损益》中列举的非经常性损益项目界定为经常性损益的项目,应说明原因。

□适用√不适用

(三)主要会计数据、财务指标发生变动的情况、原因

□适用√不适用

二、股东信息

(一)普通股股东总数和表决权恢复的优先股股东数量及前十名股东持股情况表

单位:股

报告期末普通股股东总数	83,890	报告期末表决权恢复的优先股股东总数(如有)				0
前10名股东持股情况(不含通过转融通出借股份)						
股东名称	股东性质	持股数量	持股比例(%)	持有有限售条件股份数量	质押、标记或冻结情况 股份状态	数量
RED AVENUE INVESTMENT GROUP LIMITED	境外法人	294,570,000	47.81	0	无	0
Virgin Holdings Limited	境外法人	80,162,700	13.01	0	无	0
陕西煤业股份有限公司	国有法人	18,176,944	2.95	0	无	0
舟山市宇彤创业投资合伙企业(有限合伙)	境内非国有法人	11,434,623	1.86	0	无	0
华泰证券股份有限公司-鹏华中证细分化工产业主题交易型开放式指数证券投资基金	其他	4,426,897	0.72	0	无	0
中国人民人寿保险股份有限公司-传统-普通保险产品	其他	4,382,225	0.71	0	无	0
香港中央结算有限公司	其他	3,656,360	0.59	0	无	0
曾鸣	境内自然人	2,700,050	0.44	0	无	0
中国人民人寿保险股份有限公司-分红-个险分红	其他	2,250,400	0.37	0	无	0
中国农业银行股份有限公司-中证500交易型开放式指数证券投资基金	其他	1,724,208	0.28	0	无	0

前10名无限售条件股东持股情况(不含通过转融通出借股份)			
股东名称	持有无限售条件流通股的数量	股份种类及数量 股份种类	数量
RED AVENUE INVESTMENT GROUP LIMITED	294,570,000	人民币普通股	294,570,000
Virgin Holdings Limited	80,162,700	人民币普通股	80,162,700
陕西煤业股份有限公司	18,176,944	人民币普通股	18,176,944
舟山市宇彤创业投资合伙企业(有限合伙)	11,434,623	人民币普通股	11,434,623
华泰证券股份有限公司-鹏华中证细分化工产业主题交易型开放式指数证券投资基金	4,426,897	人民币普通股	4,426,897
中国人民人寿保险股份有限公司-传统-普通保险产品	4,382,225	人民币普通股	4,382,225
香港中央结算有限公司	3,656,360	人民币普通股	3,656,360
曾鸣	2,700,050	人民币普通股	2,700,050
中国人民人寿保险股份有限公司-分红-个险分红	2,250,400	人民币普通股	2,250,400
中国农业银行股份有限公司-中证500交易型开放式指数证券投资基金	1,724,208	人民币普通股	1,724,208
上述股东关联关系或一致行动的说明	前十名股东中,RED AVENUE INVESTMENT GROUP LIMITED和Virgin Holdings Limited为一致行动人。公司未知上述其他股东间是否存在关联关系或属于《上市公司收购管理办法》中规定的一致行动人。		
前十名股东中回购专户情况说明	公司回购专用证券账户报告期末持有普通股数量3,001,917股,持股比例0.49%。		
前10名股东及前10名无限售股东参与融资融券及转融通业务情况说明(如有)	不适用		

持股5%以上股东、前10名股东及前10名无限售流通股股东参与转融通业务出借股份情况

□适用√不适用

前10名股东及前10名无限售流通股股东因转融通出借/归还原因导致较上期发生变化

□适用√不适用

三、其他提醒事项

需提醒投资者关注的关于公司报告期经营情况的其他重要信息

□适用√不适用

四、季度财务报表

(一)审计意见类型

□适用√不适用

(二)财务报表

合并资产负债表

2026年3月31日

编制单位:彤程新材料集团股份有限公司

单位:元 币种:人民币 审计类型:未经审计

项目	2026年3月31日	2025年12月31日
流动资产:		
货币资金	1,216,231,269.68	1,239,636,822.64
结算备付金		
拆出资金		
交易性金融资产		
衍生金融资产		
应收票据	96,127,694.54	98,668,164.87
应收账款	941,539,125.06	814,017,335.96
应收款项融资	320,211,852.42	284,379,586.67
预付款项	74,816,093.96	46,327,833.64
应收保费		
应收分保账款		
应收分保合同准备金		
其他应收款	19,866,610.05	19,561,993.38
其中:应收利息		
应收股利		
买入返售金融资产		
存货	576,770,010.98	581,434,065.35
其中:数据资源		
合同资产		
持有待售资产		
一年内到期的非流动资产		
其他流动资产	60,940,686.11	52,898,315.45
流动资产合计	3,306,503,342.80	3,136,924,117.96
非流动资产:		
发放贷款和垫款		
债权投资		
其他债权投资		
长期应收款		
长期股权投资	2,595,266,226.22	2,531,909,884.40
其他权益工具投资	31,740,980.73	31,740,980.73
其他非流动金融资产	150,307,418.49	122,631,030.30
投资性房地产	2,915,655.37	3,152,651.72
固定资产	1,906,334,245.32	1,916,839,284.25
在建工程	610,329,907.77	432,007,121.25
生产性生物资产		
油气资产		
使用权资产	35,191,062.69	43,080,911.80
无形资产	391,954,428.97	400,302,061.82
其中:数据资源		
开发支出		
其中:数据资源		
商誉	437,441,161.33	437,441,161.33
长期待摊费用	25,684,014.46	29,326,286.00
递延所得税资产	88,104,752.32	88,104,752.32
其他非流动资产	37,065,563.30	45,275,298.11
非流动资产合计	6,312,335,416.97	6,081,811,424.03
资产总计	9,618,838,759.77	9,218,735,541.99
流动负债:		
短期借款	1,595,634,361.22	1,146,776,415.50
向中央银行借款		
拆入资金		
交易性金融负债		
衍生金融负债		
应付票据	103,539,481.27	76,819,339.53
应付账款	546,139,421.12	495,942,086.07
预收款项	86,197.36	23,333.35
合同负债	5,609,531.04	4,994,629.10
卖出回购金融资产款		
吸收存款及同业存放		
代理买卖证券款		
代理承销证券款		
应付职工薪酬	35,995,960.32	69,865,332.21
应交税费	23,282,807.26	19,489,547.35
其他应付款	274,610,828.98	281,094,317.46
其中:应付利息		
应付股利		
应付手续费及佣金		
应付分保账款		
持有待售负债		
一年内到期的非流动负债	1,006,735,006.52	978,140,461.87
其他流动负债	571,798.14	643,083.40
流动负债合计	3,592,205,393.23	3,073,788,545.84
非流动负债:		
保险合同准备金		
长期借款	1,413,239,139.65	1,675,600,507.39
应付债券		
其中:优先股		
永续债		
租赁负债	32,494,666.59	36,978,957.09
长期应付款		
长期应付职工薪酬		
预计负债		
递延收益	116,641,889.93	113,961,658.66
递延所得税负债	59,126,914.19	59,713,032.56
其他非流动负债		
非流动负债合计	1,621,502,610.36	1,886,254,155.70
负债合计	5,213,708,003.59	4,960,042,701.54
所有者权益(或股东权益):		
实收资本(或股本)	616,082,970.00	616,107,972.00
其他权益工具	-	
其中:优先股		
永续债		
资本公积	1,500,685,667.90	1,498,906,946.65
减:库存股	104,477,677.67	104,816,204.75
其他综合收益	-54,169,448.81	-4,118,480.10
专项储备	-	
盈余公积	249,736,465.78	249,736,465.78
一般风险准备		-
未分配利润	2,112,802,948.04	1,930,501,366.95
归属于母公司所有者权益(或股东权益)合计	4,320,660,925.24	4,186,318,066.53
少数股东权益	84,469,830.94	72,374,773.92
所有者权益(或股东权益)合计	4,405,130,756.18	4,258,692,840.45
负债和所有者权益(或股东权益)总计	9,618,838,759.77	9,218,735,541.99

公司负责人:Zhang Ning 主管会计工作负责人:俞尧明 会计机构负责人:朱文卿

合并利润表

2026年1—3月

编制单位:彤程新材料集团股份有限公司

单位:元 币种:人民币 审计类型:未经审计

项目	2026年第一季度	2025年第一季度
一、营业总收入	1,048,768,710.01	856,045,616.23
其中:营业收入	1,048,768,710.01	856,045,616.23
利息收入		
已赚保费		
手续费及佣金收入		
二、营业总成本	973,703,888.26	791,865,826.61
其中:营业成本	815,826,393.85	640,229,454.27
利息支出		
手续费及佣金支出		
退保金		
赔付支出净额		
提取保险责任准备金净额		
保单红利支出		
分保费用		
税金及附加	3,527,937.42	3,266,050.90
销售费用	27,998,579.06	27,362,039.79
管理费用	42,192,934.55	47,219,809.53
研发费用	54,654,825.00	54,814,624.91
财务费用	29,503,218.38	18,973,847.21
其中:利息费用	22,625,585.06	25,869,197.07
利息收入	8,840,649.38	8,192,736.92
加:其他收益	13,434,936.94	6,770,472.88
投资收益(损失以"-"号填列)	109,029,023.42	99,072,766.69
其中:对联营企业和合营企业的投资收益	108,529,023.42	99,072,766.69
以摊余成本计量的金融资产终止确认收益		
汇兑收益(损失以"-"号填列)		
净敞口套期收益(损失以"-"号填列)		
公允价值变动收益(损失以"-"号填列)	-2,323,604.76	-
信用减值损失(损失以"-"号填列)	-666,395.61	-25,031.97
资产减值损失(损失以"-"号填列)	1,885,752.54	6,000,000.00
资产处置收益(损失以"-"号填列)	3,091.56	-556,500.10
三、营业利润(亏损以"-"号填列)	196,427,625.84	175,441,497.12
加:营业外收入	17,053.67	79,131.82
减:营业外支出	639,661.78	202,503.63
四、利润总额(亏损总额以"-"号填列)	195,805,017.73	175,318,125.31
减:所得税费用	13,451,010.61	10,991,789.47
五、净利润(净亏损以"-"号填列)	182,354,007.12	164,326,335.84
(一)按经营持续性分类		
1.持续经营净利润(净亏损以"-"号填列)	182,354,007.12	164,326,335.84
2.终止经营净利润(净亏损以"-"号填列)		
(二)按所有权归属分类		
1.归属于母公司股东的净利润(净亏损以"-"号填列)	182,301,581.09	160,148,946.80
2.少数股东损益(净亏损以"-"号填列)	52,426.03	4,177,389.04
六、其他综合收益的税后净额	-51,248,208.78	1,591,900.92
(一)归属母公司所有者的其他综合收益的税后净额	-50,050,968.71	1,591,900.92
1. 不能重分类进损益的其他综合收益		
(1)重新计量设定受益计划变动额		
(2)权益法下不能转损益的其他综合收益		
(3)其他权益工具投资公允价值变动		
(4)企业自身信用风险公允价值变动		
2. 将重分类进损益的其他综合收益	-50,050,968.71	1,591,900.92
(1)权益法下可转损益的其他综合收益	-45,172,681.60	1,949,056.62
(2)其他债权投资公允价值变动		
(3)金融资产重分类计入其他综合收益的金额		
(4)其他债权投资信用减值准备		
(5)现金流量套期储备		
(6)外币财务报表折算差额	-4,878,287.11	-357,155.70
(7)其他		
(二)归属于少数股东的其他综合收益的税后净额	-1,197,240.07	-
七、综合收益总额	131,105,798.34	165,918,236.76
(一)归属于母公司所有者的综合收益总额	132,250,612.38	161,740,847.72
(二)归属于少数股东的综合收益总额	-1,144,814.04	4,177,389.04
八、每股收益:		
(一)基本每股收益(元/股)	0.30	0.27
(二)稀释每股收益(元/股)	0.30	0.27

本期发生同一控制下企业合并的,被合并方在合并前实现的净利润为:0元,上期被合并方实现的净利润为:0 元。

公司负责人:Zhang Ning 主管会计工作负责人:俞尧明 会计机构负责人:朱文卿

合并现金流量表

2026年1—3月

编制单位:彤程新材料集团股份有限公司

单位:元 币种:人民币 审计类型:未经审计

项目	2026年第一季度	2025年第一季度
一、经营活动产生的现金流量:		
销售商品、提供劳务收到的现金	675,630,934.60	551,612,773.11
客户存款和同业存放款项净增加额		
向中央银行借款净增加额		
向其他金融机构拆入资金净增加额		
收到原保险合同保费取得的现金		
收到再保业务现金净额		
保户储金及投资款净增加额		
收取利息、手续费及佣金的现金		
拆入资金净增加额		
回购业务资金净增加额		
代理买卖证券收到的现金净额		
收到的税费返还	19,552,105.32	14,479,104.86
收到其他与经营活动有关的现金	22,728,582.94	10,594,599.17
经营活动现金流入小计	717,911,622.86	576,686,477.14
购买商品、接受劳务支付的现金	514,564,088.89	382,281,011.39
客户贷款及垫款净增加额		
存放中央银行和同业款项净增加额		
支付原保险合同赔付款项的现金		
拆出资金净增加额		
支付利息、手续费及佣金的现金		
支付保单红利的现金		
支付给职工及为职工支付的现金	130,990,179.47	125,250,189.56
支付的各项税费	21,614,680.44	21,948,315.19
支付其他与经营活动有关的现金	28,065,188.76	29,199,410.88
经营活动现金流出小计	695,234,137.56	558,678,927.02
经营活动产生的现金流量净额	22,677,485.30	18,007,550.12
二、投资活动产生的现金流量:		
收回投资收到的现金	62,428,751.25	71,570,500.00
取得投资收益收到的现金	500,000.00	-
处置固定资产、无形资产和其他长期资产收回的现金净额	54,080.00	-
处置子公司及其他营业单位收到的现金净额		
收到其他与投资活动有关的现金		
投资活动现金流入小计	62,982,831.25	71,570,500.00
购建固定资产、无形资产和其他长期资产支付的现金	197,121,530.33	39,674,894.97
投资支付的现金	29,999,992.95	217,712,466.46
质押贷款净增加额		
取得子公司及其他营业单位支付的现金净额		
支付其他与投资活动有关的现金		
投资活动现金流出小计	227,121,523.28	257,387,361.43
投资活动产生的现金流量净额	-164,138,692.03	-185,816,861.43
三、筹资活动产生的现金流量:		
吸收投资收到的现金	13,239,871.06	-
其中:子公司吸收少数股东投资收到的现金	13,239,871.06	
取得借款收到的现金	673,000,000.00	827,500,356.86
收到其他与筹资活动有关的现金	-	-
筹资活动现金流入小计	686,239,871.06	827,500,356.86
偿还债务支付的现金	452,264,672.48	592,260,627.56
分配股利、利润或偿付利息支付的现金	22,701,994.96	28,755,869.35
其中:子公司支付给少数股东的股利、利润		
支付其他与筹资活动有关的现金	12,075,911.87	116,308,146.90
筹资活动现金流出小计	487,042,579.31	737,324,643.81
筹资活动产生的现金流量净额	199,197,291.75	90,175,713.05
四、汇率变动对现金及现金等价物的影响	-14,361,633.19	1,008,288.94
五、现金及现金等价物净增加额	43,374,451.83	-76,625,309.32
加:期初现金及现金等价物余额	476,150,456.51	503,208,760.30
六、期末现金及现金等价物余额	519,524,908.34	426,583,450.98

公司负责人:Zhang Ning 主管会计工作负责人:俞尧明 会计机构负责人:朱文卿

(三)2026年起首次执行新会计准则或准则解释等涉及调整首次执行当年年初的财务报表

□适用√不适用

特此公告

彤程新材料集团股份有限公司

董事会

2026年4月16日