2008年年度报告摘要

基金管理人：融通基金管理有限公司
基金托管人：中国工商银行股份有限公司
送出日期：二零零九年三月二十八日

§1 重要提示

[illegible]

§2 基金简介

2.1

基金简称	融通	
基金主代码	161609(前端)，161659(后端)	
基金运作方式	契约型开放式	
基金合同生效日	2006年11月15日	
报告期末基金份额总额	3,315,290,869.44份	

2.2

下属两类基金的场内简称	融通	
下属两类基金的交易代码	161609	161659
报告期末下属两类基金的份额总额	3,315,290,869.44份	

2.3

基金管理人	融通基金管理有限公司	
基金托管人	中国工商银行股份有限公司	
信息披露负责人	姓名	王颖
	联系电话	(0755)26948666
	电子邮箱	service@mail.rtfund.com
客户服务电话	400-883-8088，(0755)26948088	95588
传真	(0755)26935005	(010)66105798

2.4

网址	http://www.rtfund.com	
基金年度报告备置地点	北京市西城区金融街19号富凯大厦B座701室	

§3 主要财务指标、基金净值表现及利润分配情况

3.1 单位：人民币元

3.1.1 单位：份额	2008年	2007年	2006年11月15日(基金合同生效日)-2006年12月31日
期末可分配利润	-853,539,030.54	2,536,855,901.01	134,083,918.46
期末可分配利润(扣除平滑收益)	-5,293,685,480.72	4,860,325,513.52	985,044,582.01
期末净值	-1.4760	1.3623	0.2701
期末加权平均净值利润率	-56.10%	141.05%	23.70%

3.1.2 单位：份额	2008年	2007年	2006年11月15日(基金合同生效日)-2006年12月31日
期末可分配利润	0.0197	0.7027	0.0303
期末可分配利润(扣除平滑收益)	3,380,514,283.47	10,701,271,599.77	5,833,659,093.94
期末净值	1.020	2.770	1.237

注：(1)报告期末基金净值表现及利润分配情况的说明

本基金本报告期末可供分配利润为-853,539,030.54元，其中已实现部分为-5,293,685,480.72元，未实现部分为4,440,146,450.18元。

(2)[illegible]

(3)[illegible]

3.2

3.2.1

	净值增长率①	净值增长率标准差②	业绩比较基准收益率③	业绩比较基准收益率标准差④	①-③	②-④
过去一个月	-8.19%	2.12%	-12.08%	2.55%	3.89%	-0.43%
过去三个月	-21.17%	2.05%	-26.85%	2.47%	5.68%	-0.42%
过去六个月	-56.10%	2.25%	-55.41%	2.48%	-0.69%	-0.23%
过去一年	30.90%	2.19%	18.50%	2.16%	12.40%	0.03%

3.2.2 [illegible]

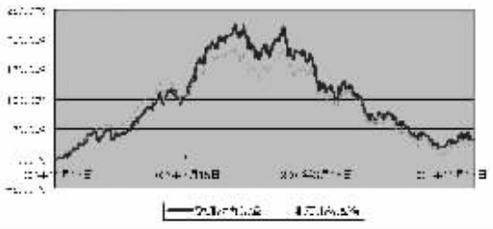

注：[illegible]

3.2.3 [illegible]

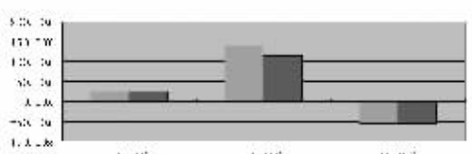

注：[illegible]

3.3 [illegible]

	2008年	2007年	2006年11月15日(基金合同生效日)-2006年12月31日
当期利润	-853,539,030.54	2,536,855,901.01	134,083,918.46
可供分配利润	-5,293,685,480.72	4,860,325,513.52	985,044,582.01
期末基金资产净值	-1.4760	1.3623	0.2701
期末基金份额净值	-56.10%	141.05%	23.70%

3.1.2 单位：份额	2008年	2007年	2006年11月15日(基金合同生效日)-2006年12月31日
期末可分配利润	0.0197	0.7027	0.0303
期末可分配利润(扣除平滑收益)	3,380,514,283.47	10,701,271,599.77	5,833,659,093.94
期末净值	1.020	2.770	1.237

注：(1)[illegible]

(2)[illegible]

(3)[illegible]

3.2

3.2.1

	净值增长率①	净值增长率标准差②	业绩比较基准收益率③	业绩比较基准收益率标准差④	①-③	②-④
过去一个月	-8.19%	2.12%	-12.08%	2.55%	3.89%	-0.43%
过去三个月	-21.17%	2.05%	-26.85%	2.47%	5.68%	-0.42%
过去六个月	-56.10%	2.25%	-55.41%	2.48%	-0.69%	-0.23%
过去一年	30.90%	2.19%	18.50%	2.16%	12.40%	0.03%
自基金合同生效起至今	30.90%	2.19%	18.50%	2.16%	12.40%	0.03%

3.2.2 [illegible]



注：[illegible]

3.2.3 [illegible]

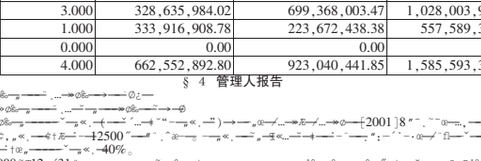

注：[illegible]

3.3 [illegible]

	2008年	2007年	2006年11月15日(基金合同生效日)-2006年12月31日
当期利润	-853,539,030.54	2,536,855,901.01	134,083,918.46
可供分配利润	-5,293,685,480.72	4,860,325,513.52	985,044,582.01
期末基金资产净值	-1.4760	1.3623	0.2701
期末基金份额净值	-56.10%	141.05%	23.70%
期末基金份额总额	3.000	328,635,984.02	699,368,003.47	1,028,003,987.49
期末可分配利润(扣除平滑收益)	1.000	333,916,908.78	223,672,438.38	557,589,347.16
期末可分配利润(扣除平滑收益)对应的份额	0.000	0.00	0.00	0.00
期末平滑收益	4.000	662,552,892.80	923,040,441.85	1,585,593,334.65

§4 管理人报告

4.1 [illegible]

4.1.1 [illegible]

注：(1)[illegible]

(2)[illegible]

(3)[illegible]

3.2 [illegible]

3.2.1

	净值增长率①	净值增长率标准差②	业绩比较基准收益率③	业绩比较基准收益率标准差④	①-③	②-④
过去一个月	-8.19%	2.12%	-12.08%	2.55%	3.89%	-0.43%
过去三个月	-21.17%	2.05%	-26.85%	2.47%	5.68%	-0.42%
过去六个月	-56.10%	2.25%	-55.41%	2.48%	-0.69%	-0.23%
过去一年	30.90%	2.19%	18.50%	2.16%	12.40%	0.03%
自基金合同生效起至今	30.90%	2.19%	18.50%	2.16%	12.40%	0.03%

3.2.2 [illegible]

注：[illegible]

3.2.3 [illegible]

注：[illegible]

3.3 [illegible]

	2008年	2007年	2006年11月15日(基金合同生效日)-2006年12月31日
当期利润	-853,539,030.54	2,536,855,901.01	134,083,918.46
可供分配利润	-5,293,685,480.72	4,860,325,513.52	985,044,582.01
期末基金资产净值	-1.4760	1.3623	0.2701
期末基金份额净值	-56.10%	141.05%	23.70%
期末基金份额总额	3.000	328,635,984.02	699,368,003.47	1,028,003,987.49
期末可分配利润(扣除平滑收益)	1.000	333,916,908.78	223,672,438.38	557,589,347.16
期末可分配利润(扣除平滑收益)对应的份额	0.000	0.00	0.00	0.00
期末平滑收益	4.000	662,552,892.80	923,040,441.85	1,585,593,334.65

§4 管理人报告

4.1 [illegible]

4.1.1 [illegible]

注：(1)[illegible]

(2)[illegible]

(3)[illegible]

3.2