2008年年度报告摘要

基金管理人：招商基金管理有限公司
基金托管人：招商银行股份有限公司
送出日期：2009年03月28日

§1 重要提示及目录

1.1 本年度报告摘要来自基金年度报告全文，投资者欲了解详细内容，应阅读基金年度报告全文。

2.1 基金简介

1.本年末基金管理人所管理的证券投资基金情况

基金名称	基金类型	成立日期	基金规模（亿份）	基金管理人在基金中的投资情况（亿份）
招商现金增利货币基金	开放式	2004年12月13日	1,767,674,309.19	0
招商安泰股票基金	开放式	2003年11月18日	1,000,000,000.00	0
招商稳健优选股票基金	开放式	2004年12月13日	1,000,000,000.00	0
招商核心价值股票基金	开放式	2005年12月13日	1,000,000,000.00	0
招商大盘蓝筹股票基金	开放式	2006年12月13日	1,000,000,000.00	0
招商行业领先股票基金	开放式	2007年12月13日	1,000,000,000.00	0
招商中证白酒指数分级基金	开放式	2009年3月23日	1,000,000,000.00	0

2.2 基金管理人所管理的证券投资基金的业绩

基金名称	2008年度净值增长率	2008年度业绩比较基准收益率	2008年度超额收益率
招商现金增利货币基金	1.69%	1.32%	0.37%
招商安泰股票基金	-20.50%	-18.25%	-2.25%
招商稳健优选股票基金	-44.29%	-41.32%	-2.97%
招商核心价值股票基金	-53.97%	-51.32%	-2.65%
招商大盘蓝筹股票基金	-51.32%	-48.32%	-3.00%
招商行业领先股票基金	-67.32%	-64.32%	-3.00%
招商中证白酒指数分级基金	-34.01%	-32.01%	-2.00%

3.1 本报告期末基金管理人管理的证券投资基金的业绩

基金名称	2008年度净值增长率	2008年度业绩比较基准收益率	2008年度超额收益率
招商现金增利货币基金	1.69%	1.32%	0.37%
招商安泰股票基金	-20.50%	-18.25%	-2.25%
招商稳健优选股票基金	-44.29%	-41.32%	-2.97%
招商核心价值股票基金	-53.97%	-51.32%	-2.65%
招商大盘蓝筹股票基金	-51.32%	-48.32%	-3.00%
招商行业领先股票基金	-67.32%	-64.32%	-3.00%
招商中证白酒指数分级基金	-34.01%	-32.01%	-2.00%

3.2 自基金合同生效日（2004年12月13日）至报告期末基金累计净值增长率与业绩比较基准收益率的历史走势对比图

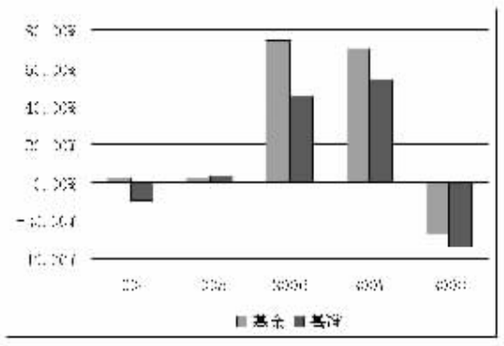

3.3 自基金合同生效日（2004年12月13日）至报告期末基金累计净值增长率与业绩比基准收益率的历史走势对比图

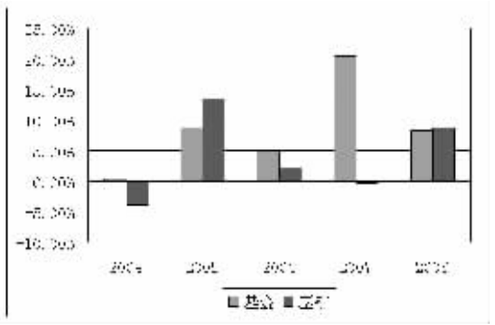

4.自基金合同生效日（2004年12月13日）至报告期末基金累计净值增长率与业绩比基准收益率的历史走势对比图

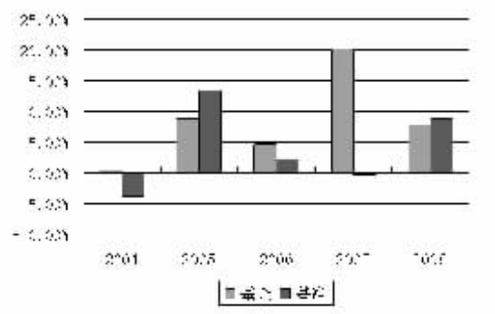

§3 主要财务指标、基金净值表现及利润分配情况

3.1 主要财务指标

3.1.1 单位：人民币元	2008年度	2007年度	2006年度
本期利润	-662,091,836.74	1,209,772,732.67	825,194,630.31
本期利润扣减本期公允价值变动损益后的净额	-901,009,017.00	1,055,168,734.72	1,087,168,890.57
期末可供分配利润	-0.4806	1.5162	0.9484
期末可供分配利润占期末资产净值比例（%）	-44.29%	105.33%	108.36%
3.1.2 单位：人民币元	2008年末	2007年末	2006年末
期末可供分配基金份额利润	0.2378	0.7117	0.6835
期末基金资产净值	1,054,109,691.52	2,027,577,307.49	1,382,407,053.74
期末基金份额净值	0.5963	1.0703	1.9457

注：1、本期利润扣减本期公允价值变动损益后的净额为负数，表示当期发生了公允价值变动损失；2、期末可供分配利润为负数，表示截至期末可供分配利润已经出现了亏损；3、期末可供分配基金份额利润为负数，表示截至期末可供分配基金份额利润已经出现了亏损。

3.2 净值表现

3.2.1 报告期（2008年1月1日至12月31日）基金份额净值增长率与同期业绩比较基准收益率的比较

阶段	净值增长率①	净值增长率标准差②	业绩比较基准收益率③	业绩比较基准收益率标准差④	①-③	②-④
过去一个月	-6.84%	1.69%	-14.33%	2.34%	7.49%	-0.65%
过去三个月	-20.50%	1.70%	-26.13%	2.28%	5.63%	-0.58%
过去六个月	-44.29%	1.85%	-53.97%	2.29%	9.68%	-0.44%
过去一个年度	138.36%	1.58%	70.03%	1.78%	68.33%	-0.20%
过去三个年度	141.79%	1.36%	43.03%	1.52%	98.76%	-0.16%
自基金合同生效起至今	166.47%	1.29%	44.00%	1.45%	122.47%	-0.16%

注：净值增长率=期末基金份额净值/期初基金份额净值-1；业绩比较基准收益率=沪深300指数×75%+中证全债指数×20%+银行同业存款利率×5%；净值增长率标准差=日净值增长率与当日业绩比较基准收益率之差的标准差×$\sqrt{250}$。

3.2.2 自基金合同生效日（2004年12月13日）至报告期末基金累计净值增长率与业绩比较基准收益率的比较

阶段	净值增长率①	净值增长率标准差②	业绩比较基准收益率③	业绩比较基准收益率标准差④	①-③	②-④
过去一个月	-2.74%	0.91%	-6.99%	1.40%	4.25%	-0.49%
过去三个月	-8.84%	0.94%	-13.78%	1.36%	4.94%	-0.42%
过去六个月	-27.26%	1.12%	-34.01%	1.37%	6.75%	-0.25%
过去一个年度	116.04%	1.06%	47.33%	1.07%	68.71%	-0.01%
过去三个年度	125.58%	0.92%	38.23%	0.91%	87.35%	0.01%
自基金合同生效起至今	139.15%	0.87%	38.30%	0.87%	100.85%	0.00%

注：净值增长率=期末基金份额净值/期初基金份额净值-1；业绩比较基准收益率=沪深300指数×45%+中证全债指数×50%+银行同业存款利率×5%；净值增长率标准差=日净值增长率与当日业绩比较基准收益率之差的标准差×$\sqrt{250}$。

3.3 自基金合同生效日（2004年12月13日）至报告期末基金累计净值增长率与业绩比较基准收益率的比较

4.自基金合同生效日（2004年12月13日）至报告期末基金累计净值增长率与业绩比较基准收益率的比较

§4 管理人报告

4.1 基金管理人及其管理基金的经验

4.1.1 基金管理人简介

本公司于2002年12月30日经中国证监会证监基金字[2002]100号文批准设立，注册资本人民币1亿元，公司总部设在深圳。公司现有股东为：招商证券股份有限公司、深圳市投资控股有限公司、中国远洋运输（集团）总公司、中国船舶工业总公司、中国石油天然气股份有限公司、中国中煤能源集团有限公司、中国铝业股份有限公司、中国长江三峡工程开发总公司、中国华能集团公司、中国大唐集团公司、中国国电集团公司、中国华电集团公司、中国电力投资集团公司、中国神华能源股份有限公司、中国国新控股有限责任公司、中国中材集团有限公司、中国中冶集团有限公司、中国有色矿业集团有限公司、中国黄金集团公司、中国建筑材料集团有限公司、中国交通建设股份有限公司、中国铁路物资总公司、中国铁路通信信号总公司、中国铁路工程总公司、中国铁路建筑总公司、中国铁路物资深圳公司、中国铁路通信信号上海工程局集团有限