

2008年上市公司交易性金融资产数据显示

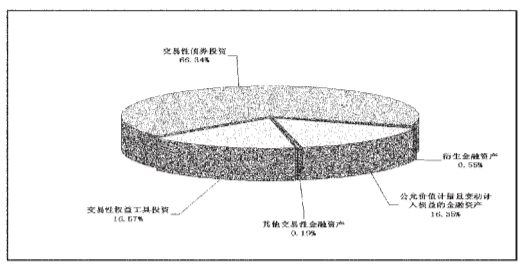
六成公司热衷股票基金投资 一成涉足衍生品领域

2008年交易性金融资产金额前20名

Table with columns: 代码, 简称, 2008年, 2007年, 同比(%). Lists top 20 companies by trading assets.

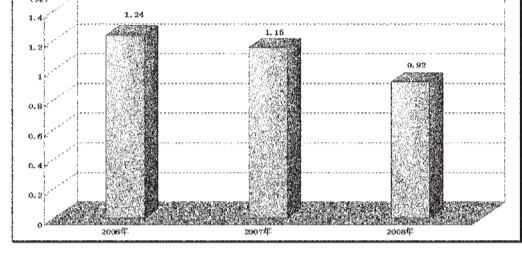
历经了去年的熊市场行情,已公布年报公司交易性金融资产从年初的3599亿元缩水到年末3268亿元,缩水幅度为9%。上市公司除了对股票基金等交易性权益工具有独钟外,不少公司还涉足了商品期货、远期外汇合约等衍生品工具领域...

2008年上市公司交易性金融资产投资金额类型分布



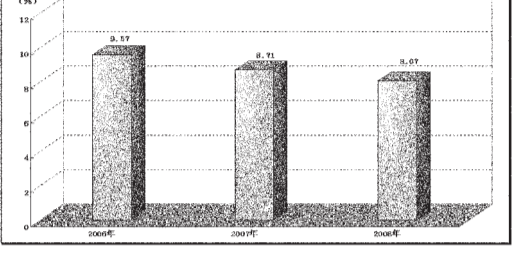
虽然股票基金投资家数占据绝对优势,但金额却只有531亿元,占比仅为16.57%,而参与债券投资的公司虽然只有24家,但金额却高达2127亿元,占比超过六成;衍生品作为新生事物,上市公司大多持谨慎态度...

近三年交易性金融资产占总资产平均比例



受去年大盘整体疲弱影响,已公布年报公司公允价值变动损益累计亏损482亿元,八成公司公允价值变动显示为亏损,仅78家公司产生浮盈。金融资产中“可供出售金融资产”也是值得关注的科目...

近三年可供出售金融资产占总资产平均比例



2008年公允价值变动损益前20名

Table with columns: 代码, 简称, 2008年, 2007年, 同比(%). Lists top 20 companies by fair value change in 2008.

2008年可供出售金融资产金额前20名

Table with columns: 代码, 简称, 2008年, 2007年, 同比(%). Lists top 20 companies by available-for-sale assets in 2008.

交易性金融资产连续增长公司

Table showing companies with continuous growth in trading assets from 2006 to 2008, including columns for asset amount, percentage change, and industry.

2008年投资收益前20名

Table with columns: 代码, 简称, 2008年, 2007年, 同比(%). Lists top 20 companies by investment income in 2008.

已公布2008年报公司交易性金融资产明细

Table listing trading assets for 2008 with columns: 代码, 简称, 科目明细, 2008年公允价值, 2007年公允价值.

Table listing trading assets for 2008 with columns: 代码, 简称, 科目明细, 2008年公允价值, 2007年公允价值.

Table listing trading assets for 2008 with columns: 代码, 简称, 科目明细, 2008年公允价值, 2007年公允价值.

Table listing trading assets for 2008 with columns: 代码, 简称, 科目明细, 2008年公允价值, 2007年公允价值.

(专题数据由上海聚源数据服务有限公司提供,数据来源上市公司公告,若有出入,请以公告为准。)