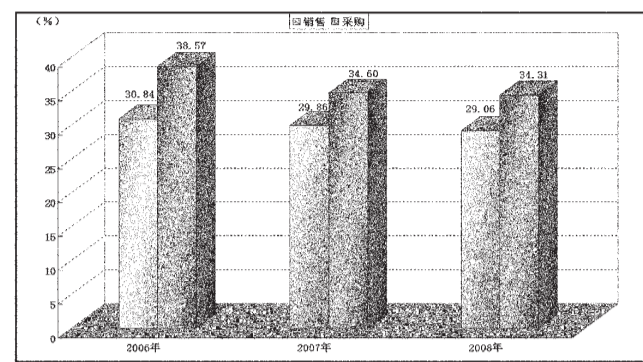
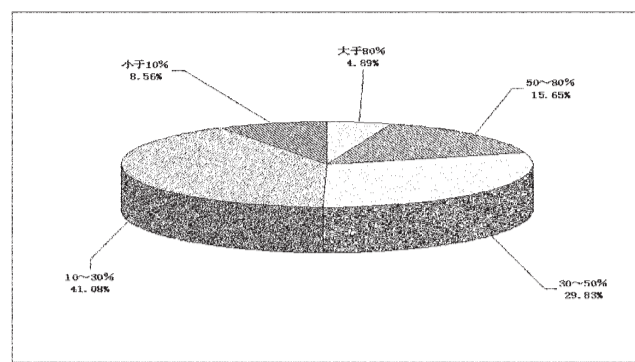


2008年上市公司前五大客户占据三成销售份额

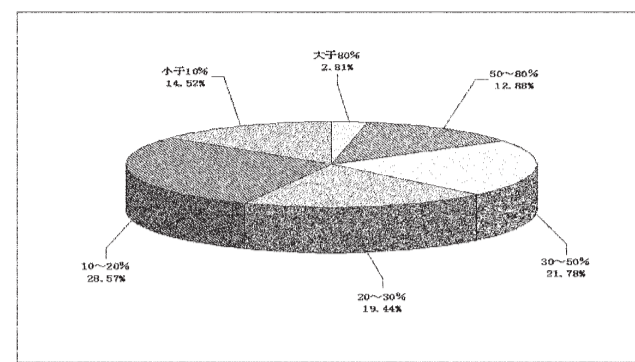
近三年上市公司向前五名客户采购与销售集中度



2008年上市公司向前五名供应商采购比例分布



2008年上市公司向前五名客户销售比例分布



截至昨日1546家上市公司年报数据中,分别有409家和427家披露向前五名客户采购与销售集中度情况,据统计,2008年上市公司向前五名客户销售集中度平均为29.06%,向前五名供应商采购集中度平均为34.31%。

受不同行业特点影响,上市公司采购与销售集中度存在较大差异性。向前五名客户销售金额占比分布显示,427家可比公司中,87家销售集中度超过50%,93家销售集中度介于30-50%,六成以上公司低于30%,销售相对分散,其中,62家公司向前五名客户销售金额占比不足10%。销售集中度最高的前10家公司中,5家属于电力行业,而排名居后的公司中,批发和零售行业相对较多。另据统计,2008年上市公司向前五名供应商采购集中度平均为34.31%,其中,两成公司过半金额的采购来源于前五大客户。

(李千)

2008年上市公司向前五名供应商采购比例排名

代码	简称	2008年营业收入(万元)	2008年向前五名供应商采购金额合计(万元)	占采购总额比(%)	行业
000554	泰山石油	255 464.59	256 053.80	99.00	批发和零售贸易
600495	晋西车轴	133 965.27	60 937.11	97.33	机械、设备、仪表
900951	大化B股	45 898.25	34 877.68	95.51	石油、化学、塑胶、塑料
000543	皖能电力	272 830.43	171 995.00	95.18	电力、煤气及水的生产和供应业
600612	中国铅业	856 069.84	727 490.11	93.40	其他制造业
900949	东电控股	707 961.25	589 215.50	91.29	电力、煤气及水的生产和供应业
600076	武汉控股	16 624.83	5 753.17	89.70	电力、煤气及水的生产和供应业
600076	*ST华光	700.34	531.43	88.49	信息技术业
600373	鑫新股份	65 856.49	61 231.77	86.54	金属、非金属
600561	江西长运	64 395.48	13 484.67	86.38	交通运输、仓储业
600067	冠城大通	368 931.05	284 870.35	86.57	机械、设备、仪表
600888	S上石化	6 575 365.10	5 051 820.00	85.00	石油、化学、塑胶、塑料
600577	精达股份	472 971.29	388 716.70	84.98	机械、设备、仪表
002193	山东如意	35 868.23	16 653.66	83.94	纺织、服装、皮毛
600973	一汽股份	411 083.38	328 320.22	83.34	信息技术业
600742	北汽福田	341 899.57	249 792.00	83.30	机械、设备、仪表
600452	涪陵电力	53 194.08	40 140.87	82.94	电力、煤气及水的生产和供应业
000711	八一钢铁	1 422.39	671.06	82.58	房地产业
600581	八一钢铁	1 814 861.58	1 514 996.18	80.86	金属、非金属
600230	沧州大化	149 343.16	-	80.02	石油、化学、塑胶、塑料
600847	ST渝万里	3 682.40	2 991.00	79.33	机械、设备、仪表
600133	鲁润高新	18 985.29	60 188.40	78.60	综合类
002033	丽江旅游	2 745.48	520.32	78.32	社会服务业
000099	中信海直	48 558.91	39 535.00	77.56	交通运输、仓储业
600737	中粮地产	236 876.36	21 036.05	77.25	食品、饮料
600857	工大首创	82 436.43	1 381.38	77.05	信息技术业
002221	东华能源	159 000.24	115 400.00	77.00	批发和零售贸易
600611	大众交通	411 710.64	124 996.00	76.90	社会服务业
600644	乐山电力	56 585.34	24 459.34	76.41	电力、煤气及水的生产和供应业
600823	世茂股份	26 542.03	13 234.26	75.58	房地产业
600310	赣东电力	65 452.13	52 837.85	73.20	电力、煤气及水的生产和供应业
600997	开滦股份	713 050.53	416 227.39	73.01	采掘业
600019	大连热电	47 957.04	25 245.00	72.23	电力、煤气及水的生产和供应业
000639	金宇集团	7 615.23	3 699.26	72.06	金属、非金属
600231	宝钢股份	806 190.22	264 911.00	70.88	金属、非金属
000938	紫光股份	358 378.39	251 464.37	70.21	信息技术业
600820	隧道股份	1 141 917.47	5 414.00	69.73	建筑业
600707	彩虹股份	267 483.10	186 109.92	69.40	电子
600717	天津港	862 682.68	389 132.62	67.48	交通运输、仓储业
600266	北京城建	139 809.17	79 786.00	67.32	建筑业
600896	中海海陆	82 342.23	30 389.93	66.08	交通运输、仓储业
600116	三峡水利	42 626.36	25 360.97	65.00	电力、煤气及水的生产和供应业
600410	华胜天成	232 592.98	178 984.90	64.89	信息技术业
600398	凯诺科技	74 955.31	35 777.26	63.81	纺织、服装、皮毛
600206	凯讯股份	86 247.11	46 950.00	63.45	其他制造业
600074	中达股份	188 611.22	107 197.71	63.33	石油、化学、塑胶、塑料
600618	氯碱化工	514 864.91	241 631.01	62.99	石油、化学、塑胶、塑料
600559	美兰干酒	15 812.85	14 934.70	61.63	食品、饮料
002109	兴化股份	51 612.47	-	60.45	石油、化学、塑胶、塑料
002072	中船股份	122 639.62	20 381.48	60.27	机械、设备、仪表
002086	东方海洋	44 522.26	11 031.04	60.20	农林、牧、渔业
600063	皖维高新	182 160.68	84 499.01	60.16	石油、化学、塑胶、塑料
600094	南京高科	110 329.35	184 191.29	59.14	房地产业
002190	成飞集成	15 925.76	2 065.44	58.38	机械、设备、仪表
002238	天威视讯	48 469.84	12 248.21	58.30	传播与文化产业
600883	博润科技	6 001.66	3 439.30	58.27	综合类
600339	华新药业	80 582.76	55 625.74	58.21	石油、化学、塑胶、塑料
600702	皖能电力	43 876.80	26 792.34	58.10	食品、饮料
600456	宝钛股份	173 285.18	116 418.79	57.79	金属、非金属
600262	北方股份	122 356.83	74 971.00	57.59	机械、设备、仪表
600490	中科合臣	15 173.30	9 200.84	57.00	石油、化学、塑胶、塑料
000037	深南电A	451 431.76	216 492.97	57.00	电力、煤气及水的生产和供应业
600726	华电能源	484 791.94	391 000.92	56.82	电力、煤气及水的生产和供应业
002226	江南化工	16 750.75	7 919.82	56.25	石油、化学、塑胶、塑料
600256	广汇股份	125 796.19	78 712.57	56.09	房地产业
600550	天威保变	338 718.92	197 447.87	55.76	机械、设备、仪表
601002	晋亿实业	152 128.10	103 400.00	55.21	机械、设备、仪表
600476	湘邮科技	31 637.00	10 878.99	54.48	信息技术业
600639	浦东金桥	52 464.41	30 552.15	54.43	房地产业
600864	哈投股份	48 165.41	32 839.00	53.74	电力、煤气及水的生产和供应业
002145	ST钛白	39 682.69	-	53.09	石油、化学、塑胶、塑料
600517	置信电气	123 920.25	54 679.00	53.07	机械、设备、仪表
600319	亚星国际	192 027.74	74 632.69	53.06	石油、化学、塑胶、塑料
600027	华电国际	3 099 391.60	1 642 962.80	53.01	电力、煤气及水的生产和供应业
600871	S石化	1 529 408.80	756 758.80	53.00	石油、化学、塑胶、塑料
600481	双良股份	348 148.64	183 821.63	52.80	机械、设备、仪表
600193	创兴置业	19 926.63	1 713.11	52.70	综合类
002015	鑫富环保	100 928.31	-	52.39	纺织、服装、皮毛
600478	科力远	157 622.74	31 513.82	52.16	电子
600779	水井坊	25 276.57	18 116.63	52.18	食品、饮料
600426	华鲁恒升	268 239.05	156 751.02	51.20	石油、化学、塑胶、塑料
600160	中化股份	467 950.90	227 174.02	51.00	石油、化学、塑胶、塑料
600842	巨化股份	15 603.99	5 302.00	50.93	医药、生物制品
600802	福建水泥	98 175.76	21 219.17	50.86	金属、非金属
600199	科迪乳业	44 319.10	5 194.00	49.62	食品、饮料
002230	科讯电子	13 251.30	6 851.12	49.56	信息技术业
600798	宁波海运	86 803.74	16 530.96	49.33	交通运输、仓储业
600163	福建南纸	132 915.43	63 331.39	49.30	造纸、印刷
600888	新疆众和	67 511.63	34 312.57	48.88	金属、非金属
600382	广东明珠	56 927.51	23 414.53	48.22	机械、设备、仪表
600151	航天机电	103 046.45	41 944.08	48.16	机械、设备、仪表
000039	中集集团	4 187 379.10	951 400.00	47.30	金属、非金属
600171	上海贝岭	42 406.89	20 638.93	46.93	电子
600760	东方黑豹	71 356.40	33 921.28	46.81	机械、设备、仪表
002180	万力达	5 248.27	3 058.83	46.58	机械、设备、仪表
600355	精伦电子	12 662.19	6 677.51	46.27	电子
600184	新华光	66 934.26	31 478.82	46.26	金属、非金属
600429	三元股份	113 072.31	50 029.64	46.25	食品、饮料
600733	S前锋	9 819.75	1 309.07	46.14	信息技术业
002138	顺络电子	15 192.10	-	45.76	电子

2008年上市公司向前五名客户销售比例排名

代码	简称	2008年营业收入(万元)	2008年向前五名客户销售金额合计(万元)	占销售总额比(%)	行业
002042	华孚色纺	24 969.54	12 646.06	45.48	纺织、服装、皮毛
002039	宇信通信	98 690.86	37 378.43	45.26	信息技术业
000875	吉电股份	156 655.35	41 670.00	45.00	电力、煤气及水的生产和供应业
600218	昌九生化	96 283.99	43 183.00	44.85	石油、化学、塑胶、塑料
600182	S佳通	260 548.94	100 087.33	44.54	石油、化学、塑胶、塑料
002233	塔牌集团	164 666.01	3 763.53	44.13	金属、非金属
002075	*ST张铜	146 548.44	45 723.85	44.07	金属、非金属
600353	旭光股份	266 548.94	6 970.66	44.05	电子
600863	内蒙华电	684 337.17	185 500.00	43.72	电力、煤气及水的生产和供应业
600233	南海发展	22 893.33	2 170.42	43.66	电力、煤气及水的生产和供应业
600219	南山铝业	596 911.24	268 051.43	43.42	金属、非金属
600629	棱光实业	20 022.46	7 098.59	43.04	金属、非金属
600157	*ST雅鲁	999 384.99	307.19	42.91	批发和零售贸易
002061	江山化工	111 480.73	53 545.18	42.51	石油、化学、塑胶、塑料
600991	长丰汽车	337 944.16	146 484.82	42.46	机械、设备、仪表
600517	置信电气	40 890.42	11 689.91	42.26	信息技术业
600692	亚通股份	42 326.03	8 810.25	42.11	交通运输、仓储业
600106	金枫酒业	377 981.75	126 941.79	42.03	批发和零售贸易
600065	重庆钢铁	1 386 536.70	-	41.90	金属、非金属
600282	南钢股份	2 710 523.62	1 129 942.82	41.69	金属、非金属
000019	深深宝A	11 795.54	3 970.11	41.38	食品、饮料
600175	鲁润高新	181 462.07	86 480.89	41.13	综合类
601958	金铂股份	181 535.41	13 451.88	40.94	采掘业
002092	中泰化学	282 402.88	74 669.00	40.55	石油、化学、塑胶、塑料
002181	粤传媒	34 373.55	14 437.43	40.50	传播与文化产业
000045	深纺织A	29 227.29	12 452.00	40.00	纺织、服装、皮毛
600379	紫光股份	34 372.55	15 082.80	40.00	机械、设备、仪表
600312	海南椰岛	87 039.06	37 141.04	39.66	食品、饮料
600886	国投电力	548 667.75	136 300.84	39.64	电力、煤气及水的生产和供应业
600165	宁夏恒力	131 130.34	36 143.97	39.38	金属、非金属
600173	上海梅林	80 595.40	29 848.00	39.23	食品、饮料
600794	保税科技	3 064.65	121.29	39.00	造纸、印刷
600320	振华港机	2 392 081.43	1 188 382.00	39.00	机械、设备、仪表
600118	西宁特钢	576 173.61	162 500.00	38.93	金属、非金属
000590	紫光古汉	11 589.04	4 113.00	38.88	医药、生物制品
000219	东晶电子	15 112.24	10 264.55	38.85	电子
600060	滨州渤海	119 960.18	30 342.39	38.67	机械、设备、仪表
600726	宇通股份	462 217.69	177 471.79	38.40	石油、化学、塑胶、塑料
600045	国电南瑞	77 900.12	27 473.16	38.19	信息技术业
600161	天坛生物	24 031.97	4 181.20	38.19	医药、生物制品
600460	士兰微	70 892.40	20 420.00	37.87	电子
600608	ST沪科	50 252.33	15 073.58	37.57	信息技术业
600432	吉恩镍业	110 828.10	73 307.86	37.31	金属、非金属
600895	张江高科	65 207.58	48 701.08	37.30	综合类
002018	久联发展	59 333.44	-	37.24	石油、化学、塑胶、塑料
600423	柳化股份	128 671.38	65 049.24	37.22	石油、化学、塑胶、塑料
000512	华阳科技	62 549.71	4 478.31	37.06	石油、化学、塑胶、塑料
600039	海螺型材	390 235.00	159 237.13	37.02	石油、化学、塑胶、塑料
600531	豫光金铅				