行情 深沪证券市场总貌及香港证券市场行情

上证综指

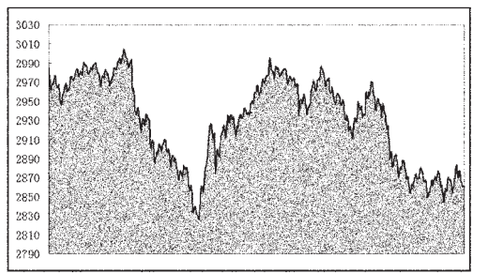

深证成指

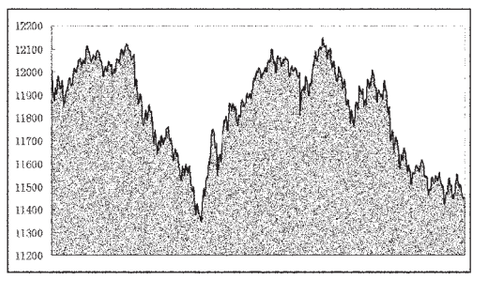

市场规模

项目		深市	比上周±%	比上日±%	沪市	比上周±%	比上日±%	深沪市	比上周±%
上市证券	A股(只)	739	0.54	0.54	856	-0.12	0.00	1595	0.19
	B股(只)	55	0.00	0.00	54	0.00	0.00	109	0.00
	国债现货(只)	143	1.42	0.70	0	0.00	0.00	143	1.42
	国债回购(只)	9	0.00	0.00	0	0.00	0.00	9	0.00
	企业(转)债(只)	56	0.00	0.00	0	0.00	0.00	56	0.00
	基金(只)	50	0.00	0.00	16	0.00	0.00	66	0.00
	权证(只)	2	0.00	0.00	11	0.00	0.00	13	0.00
	合计(只)	1056	0.57	0.48	948	-0.11	0.00	2004	0.25
发行总额	A股(亿股)	3585.44	0.43	0.20	16063.17	0.04	0.01	19648.61	0.11
	B股(亿股)	149.80	0.00	0.00	123.54	0.00	0.00	273.34	0.00
	企业(转)债(亿元)	822.12	-0.05	-0.01	3402.30	0.77	0.00	4224.42	0.61
	基金(亿单位)	716.66	-0.26	0.02	1924.07	1.04	0.00	2640.73	0.69
	权证(亿份)	1.61	0.00	0.00	1526.07	1.31	0.00	1527.68	1.31
上市总额	A股(亿股)	2326.52	0.53	0.07	7818.90	0.26	0.03	10145.42	0.32
	B股(亿股)	145.74	0.00	0.00	120.69	0.00	0.00	266.43	0.00
	企业(转)债(亿元)	1154.80	0.00	0.00	3756.64	0.54	0.00	4911.45	0.41
	基金(亿单位)	415.76	-99.19	0.00	394.54	0.00	0.00	810.29	-98.44
	权证(亿元)	286.92	0.00	0.00	988.72	1.29	0.00	1275.64	1.00
市价总值	A股(亿元)	43098.35	0.17	-2.69	156261.81	-3.40	-2.91	199360.16	-2.65
	B股(亿元)	757.85	-1.17	-1.73	673.72	0.29	-1.84	1431.57	-0.49
	企业(转)债(亿元)	828.51	-0.59	-0.10	2785.15	0.54	-0.30	3613.66	0.28
	上市基金(亿元)	679.82	-3.95	-2.02	320.65	-1.56	-1.57	1000.47	-3.20
	权证(亿元)	12.10	-12.42	-4.66	244.33	-0.34	-2.92	256.42	-0.99
流通市值	A股(亿元)	26677.14	0.13	-2.98	73362.76	-3.01	-3.01	100039.90	-2.19
	B股(亿元)	750.22	-1.20	-1.73	660.89	0.26	-1.87	1411.11	-0.52
	企业(转)债(亿元)	422.52	-1.21	-0.53	3382.16	0.42	-0.23	3804.68	0.23
	基金(亿元)	677.04	-3.96	-2.02	317.66	-1.56	-1.57	994.70	-3.20
	权证(亿元)	12.10	-12.42	-4.66	244.33	-0.34	-2.92	256.42	-0.99

交易情况

项目		深市 一周	比上周±%	周五	比上周±%	沪市 一周	比上周±%	周五	比上周±%	深沪市 一周	比上周±%
成交量Ⅰ	A股(万股)	3291056.50	17.80	572815.47	-18.40	6544688.57	12.94	1225253.58	-9.60	9835745.07	14.52
	B股(万股)	42713.17	-15.83	7331.56	-14.65	47246.62	11.59	8740.11	-30.16	89959.79	-3.36
	国债现货(万手)	10.66	-30.72	1.98	78.01	223.76	-0.89	69.10	78.78	234.43	-2.80
	国债回购(万手)	0.00	0.00	-	0.00	7974.78	3.79	2271.56	53.91	7974.78	3.79
	企业(转)债(万手)	663.06	-42.93	141.21	42.27	57.86	1.94	16.06	1.67	720.92	-40.84
	基金(亿单位)	66.29	-21.59	13.80	6.32	26.58	-6.69	9.69	754.69	92.87	-17.83
	权证(亿份)	15.17	-29.94	3.16	18.74	367.95	-33.31	53.03	-15.09	383.12	-33.18
成交量Ⅱ	A股(万笔)	2508.16	20.69	464.32	-11.86	4425.05	15.68	842.72	-7.97	6933.21	17.44
	B股(万笔)	15.11	-15.46	2.60	-13.91	20.90	-0.29	3.68	-27.87	36.01	-7.27
	国债现货(万笔)	1.33	-5.19	0.18	-23.61	0.71	-1.74	0.16	50.77	2.03	-4.02
	国债回购(万笔)	0.00	0.00	-	0.00	2.71	34.03	1.14	136.14	2.71	34.03
	企业(转)债(万笔)	0.26	-6.15	0.08	53.16	2.83	-36.71	0.44	-14.65	3.09	-34.95
	基金(万笔)	35.62	-20.13	7.40	10.28	38.39	-25.79	8.48	46.31	74.01	-23.17
	权证(万笔)	36.18	-24.75	6.68	-2.34	328.47	-31.17	49.40	-13.02	364.65	-30.59
成交金额	A股(亿元)	3823.10	20.14	677.83	-14.58	7211.29	13.33	1336.57	-7.67	11034.39	15.60
	B股(亿元)	18.60	-12.20	3.19	-14.78	23.22	-1.39	3.93	-26.77	41.81	-6.51
	国债现货(亿元)	0.10	-30.07	0.02	81.64	22.46	-0.94	6.97	79.56	22.57	-1.13
	国债回购(亿元)	0.00	0.00	-	0.00	797.48	3.79	227.16	53.91	797.48	3.79
	企业(转)债(亿元)	7.38	-43.98	1.67	52.09	8.00	-1.12	2.07	-3.05	15.38	-27.68
	基金(亿元)	102.14	-14.05	20.35	-4.74	184.92	-29.75	37.19	-15.12	287.06	-24.86
	权证(亿元)	108.60	-35.17	20.00	1.28	1301.61	-29.02	177.77	-15.08	1410.22	-29.54
	合计(亿元)	4059.92	15.90	723.06	-13.87	9548.98	2.87	1791.65	-3.66	13608.90	6.44
升跌	A股上升(只)	490	214.10	108	-77.02	498	173.63	111	-79.63	988	192.31
	A股下跌(只)	224	-59.93	594	160.53	328	-49.46	705	169.08	552	-54.30
	B股上升(只)	27	170.00	6	-70.00	33	312.50	6	-80.00	60	233.33
	B股下跌(只)	25	-41.86	44	69.23	13	-69.05	41	115.79	38	-55.29
	基金上升(只)	0	-	-	-	1	-80.00	-	-	1	-88.89
	基金下跌(只)	13	44.44	13	8.33	12	71.43	13	8.33	25	56.25
平均收市价	加权 A股(元)	12.15	3.90	12.02	-0.40	9.96	1.59	9.74	-3.50	10.36	2.07
	加权 B股(港元/美元)	5.83	2.30	5.76	-1.15	0.80	4.14	0.81	0.14	3.49	2.50
	加权 基金(元)	0.87	1.34	0.88	-3.05	1.01	2.49	1.00	-1.56	0.94	1.96
	算术 A股(元)	12.52	6.01	12.61	-2.01	11.62	5.16	11.66	-2.87	12.07	5.60
	算术 B股(港元/美元)	5.82	4.73	5.79	-1.54	0.76	5.12	0.79	-1.73	3.29	4.77
	算术 基金(元)	0.83	1.30	0.92	-1.65	1.03	2.46	1.01	-1.54	0.93	1.94
周转率	A股平均(%)	13.82	17.20	2.41	-18.42	8.33	12.65	1.56	-9.63	9.61	14.16
	B股平均(%)	2.93	-15.83	0.50	-14.65	1.47	-2.66	0.27	-33.43	1.93	-11.84
市盈率Ⅰ	股票平均(倍)	35.48	-1.36	35.48	-3.01	24.66	-3.63	24.66	-2.95	0.00	0.00
	A股平均(倍)	36.17	-1.39	36.17	-3.06	24.71	-3.63	24.71	-2.95	0.00	0.00
	B股平均(倍)	17.32	-1.25	17.32	-1.70	17.06	0.12	17.06	-1.84	0.00	0.00

股价指数

项目		深市 一周	比上周±%	周五	比上日±%	沪市 一周	比上周±%	周五	比上日±%
综合指数	综合 开市(点)	983.09	-2.30	1002.90	0.54	2982.19	-0.42	2938.42	-0.32
	综合 最高(点)	1019.65	0.89	1007.33	-1.21	3004.90	-0.51	2949.43	-1.29
	综合 最低(点)	947.21	3.74	970.74	-1.90	2823.64	2.25	2843.11	-2.29
	综合 收市(点)	974.29	-0.58	974.29	-3.07	2860.69	-3.38	2860.69	-2.91
	综合A 开市(点)	1032.52	-2.32	1053.69	0.56	3130.13	-0.42	3083.74	-0.32
	综合A 最高(点)	1071.30	0.89	1058.36	-1.21	3153.93	-0.51	3095.36	-1.29
	综合A 最低(点)	994.75	3.75	1019.69	-1.90	2963.33	2.25	2983.56	-2.30
	综合A 收市(点)	1023.35	-0.57	1023.35	-3.09	3002.03	-3.40	3002.03	-2.91
	综合B 开市(点)	500.65	-1.27	500.91	-0.22	198.15	-0.89	202.07	0.26
	综合B 最高(点)	509.59	0.49	502.66	-1.36	204.43	2.26	202.29	-1.05
	综合B 最低(点)	484.43	2.84	489.10	-1.72	193.37	4.01	197.76	-1.18
	综合B 收市(点)	494.09	-1.14	494.09	-1.73	198.72	0.31	198.72	-1.84
成份股指数(上证180)	成分 开市(点)	11962.76	-2.50	11880.03	0.10	7122.21	-1.87	6909.79	0.02
	成分 最高(点)	12148.18	-1.86	11963.52	-1.52	7141.50	-2.79	6942.96	-1.32
	成分 最低(点)	11332.39	2.35	11418.05	-2.92	6627.73	0.70	6639.41	-2.80
	成分 收市(点)	11450.08	-3.72	11450.08	-3.76	6679.19	-5.62	6679.19	-3.45
	成分A 开市(点)	12841.99	-2.47	12753.18	0.10	-	-	-	-
	成分A 最高(点)	13041.04	-1.83	12842.81	-1.52	-	-	-	-
	成分A 最低(点)	12165.29	2.38	12257.25	-2.92	-	-	-	-
	成分A 收市(点)	12291.63	-3.72	12291.63	-3.76	-	-	-	-
	成分B 开市(点)	3762.49	-0.63	3731.51	-0.36	-	-	-	-
	成分B 最高(点)	3806.78	0.31	3748.52	-1.47	-	-	-	-
	成分B 最低(点)	3627.74	2.55	3627.74	-2.24	-	-	-	-
	成分B 收市(点)	3683.81	-1.87	3683.81	-1.67	-	-	-	-
沪深300指数 新综指(点)	开市(点)	3222.40	-1.86	3152.04	0.08	2529.53	-0.40	2490.79	-0.33
	最高(点)	3241.52	-2.36	3168.19	-1.37	2548.86	-0.48	2500.30	-1.29
	最低(点)	3019.12	1.24	3030.73	-2.76	2394.29	2.25	2409.73	-2.31
	收市(点)	3046.78	-4.90	3046.78	-3.47	2424.50	-3.45	2424.50	-2.93
中小板指数	开市(点)	4291.83	-1.87	4471.01	0.89	-	-	-	-
	最高(点)	4538.33	3.74	4477.95	-1.33	-	-	-	-
	最低(点)	4212.65	5.57	4335.92	-1.78	-	-	-	-
	收市(点)	4361.23	1.98	4361.23	-2.67	-	-	-	-
深证100指数(点)	开市(点)	4024.48	-2.46	4032.13	0.32	-	-	-	-
	最高(点)	4117.92	-0.93	4056.93	-1.48	-	-	-	-
	最低(点)	3828.68	2.56	3882.27	-2.62	-	-	-	-
	收市(点)	3894.64	-2.76	3894.64	-3.57	-	-	-	-
基金指数(点)		3756.03	-3.24	3756.03	-1.94	3894.21	-3.75	3894.21	-2.38
巨潮企债/上证国债指数(点)		126.75	-0.11	126.75	-0.06	121.29	0.27	121.29	0.06

香港主要指数周走势

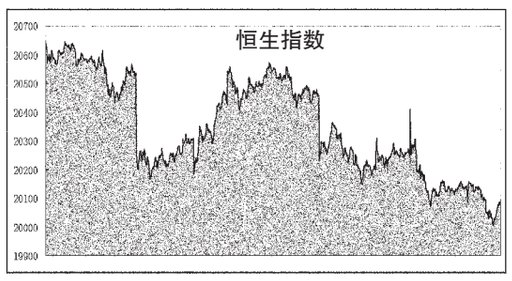

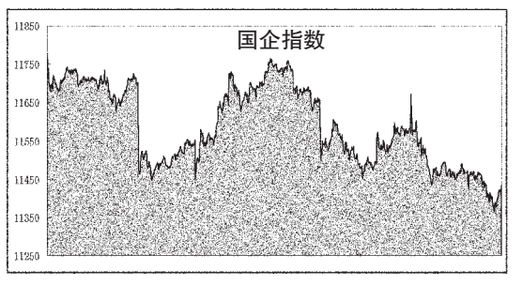

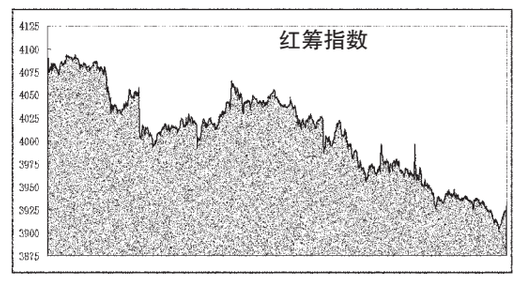

港股

涨幅最大

代码	名称	收盘价(港元)	涨幅(%)	成交量(万股)
08079	变靓D控股	0.970	133.73	14043
08256	金利通	0.250	108.33	9183
00395	中国锦业	7.670	89.85	1892
08081	骏科网络讯息	0.800	79.78	2214
08239	明基能源	0.098	60.66	79161
00673	中国卫生控股	0.510	59.38	1516
08273	浙江展望	1.070	52.86	21
00726	东南国际集团	0.590	51.28	1129
00530	高银金融	0.800	42.86	8502
00585	意马国际	0.395	41.07	50432
00043	卜蜂国际	0.340	38.78	16614
08071	中国金属资源	0.199	38.19	11526
08200	修身堂	0.040	37.00	35385
00169	恒力房地产	0.390	36.84	365
00209	崇高国际	0.465	32.86	10924
00934	中石化冠德	2.210	32.34	2337
08329	海王英特龙	1.380	30.19	1221
01004	丽盛集团控股	2.070	29.38	704
01828	大昌行集团	3.350	26.42	6640
08175	中国数码版权	0.120	26.32	1174

跌幅最大

代码	名称	收盘价(港元)	跌幅(%)	成交量(万股)
00030	佳讯控股	1.590	-38.61	643
00064	结好控股	0.510	-37.81	252916
00616	永义实业	0.080	-36.00	11262
00623	中视金桥	1.560	-29.73	1795
01141	保兴发展控股	0.248	-29.14	81338
00544	大同集团	0.044	-25.42	51624
00690	联康生物科技集团	0.065	-24.42	177677
00866	中国秦发	2.040	-22.43	7429
00943	意科控股	0.105	-22.22	51444
08155	南华置地	0.153	-21.54	10448
08076	新利软件	0.236	-21.33	284
00990	荣晖国际	0.890	-20.54	10387
01116	美亚控股	0.630	-20.25	1022
01094	中国公共采购	0.720	-20.00	20932
00519	实力建业	0.365	-19.78	8166
00147	超越集团	1.200	-19.46	7743
00009	中国东方实业	0.185	-19.21	6784
08189	泰达生物	0.480	-18.64	551
08206	神州奥美网络	1.060	-18.46	967
00202	国中控股	0.089	-18.35	98015

换手率最大

代码	名称	收盘价(港元)	换手率(%)	成交量(万股)
08079	变靓D控股	0.970	80.67	14043
00064	结好控股	0.510	66.51	252916
01141	保兴发展控股	0.248	49.20	81338
00202	国中控股	0.089	44.17	98015
08200	修身堂	0.040	36.86	35385
00988	楼东俊安资源	1.260	36.44	27199
00263	中国云锡矿业	0.165	34.96	143381
01051	国际资源	0.490	32.36	455189
08239	明基能源	0.098	29.99	79161
00474	永保时国际	1.200	28.78	12058
00497	资本策略	0.217	28.26	202448
00038	第一拖拉机股份	3.100	27.19	10932
00395	中国锦业	7.670	26.42	1892
08256	金利通	0.250	25.85	9183
00209	崇高国际	0.465	24.52	10924
00943	意科控股	0.105	19.36	51444
00885	福方集团	0.115	19.27	32565
00865	第一电讯	0.305	18.02	35069
02309	泓锋国际	0.385	17.50	21462
00235	中策集团	0.295	17.05	39711

成交量最大

代码	名称	收盘价(港元)	成交量(万股)	换手率(%)
01051	国际资源	0.490	455189	32.36
00064	结好控股	0.510	252916	66.51
00497	资本策略	0.217	202448	28.26
00690	联康生物科技集团	0.065	177677	13.62
00939	建设银行	5.850	147470	0.66
00263	中国云锡矿业	0.165	143381	34.96
01398	工商银行	5.260	143179	1.72
03988	中国银行	3.810	120685	1.59
00386	中国石油化工股份	6.670	105939	6.31
01142	西伯利亚矿业	0.054	104878	10.20
00202	国中控股	0.089	98015	44.17
01215	开源控股	0.375	88381	9.44
01141	保兴发展控股	0.248	81338	49.20
08239	明基能源	0.098	79161	29.99
00723	晋盈控股	0.079	72480	8.95
00493	国美电器	2.080	69388	4.61
01041	福邦控股	0.027	66667	5.15
00728	中国电信	4.010	58594	4.22
00674	友力投资	0.335	57170	5.76
08116	优能数码	0.370	56616	8.32

恒生指数成份股

代码	简称	2009.08.28(周五)成交简况 今收(港元)	升跌(%)	成交量(万股)	换手率(%)	市盈率(倍)	本周成交简况 最高(港元)	最低(港元)	升跌(%)	成交量(万股)	换手率(%)
00001	长江实业	95.150	-2.46	648	0.28	14.20	100.500	94.800	-3.40	2260	0.98
00002	中电控股	52.500	0.00	232	0.10	12.13	53.000	52.100	0.00	1794	0.75
00003	香港中华煤气	17.200	1.30	601	0.09	26.67	17.220	16.420	4.12	3054	0.47
00004	九龙仓集团	35.300	-1.67	795	0.29	15.48	36.600	33.350	6.49	2884	1.05
00005	汇丰控股	83.150	-0.60	1851	0.11	24.65	84.950	82.650	0.54	10467	0.60
00006	香港电灯	43.900	0.46	232	0.11	11.68	43.950	43.100	1.39	1122	0.53
00011	恒生银行	111.800	0.45	145	0.08	15.17	115.000	111.000	-0.62	940	0.49
00012	恒基地产	47.050	0.32	386	0.18	6.24	49.750	46.050	-0.11	1417	0.66
00013	和记黄埔	57.500	-0.09	513	0.12	13.89	58.700	56.300	0.17	2434	0.57
00016	新鸿基地产	110.100	-1.26	336	0.13	10.13	114.400	109.900	-1.52	2262	0.88
00017	新世界发展	16.180	-3.00	1322	0.34	6.25	17.800	16.000	-5.27	4588	1.19
00019	太古股份公司A	84.900	0.41	154	0.17	21.77	87.000	82.500	-0.93	775	0.86
00023	东亚银行	25.800	0.78	320	0.17	417.58	26.500	24.800	2.99	2886	1.57
00066	港铁公司	26.950	-1.28	163	0.03	18.33	27.750	26.850	-0.40	1084	0.19
00083	信和置业	13.680	0.00	702	0.15	8.49	15.100	13.460	-6.81	4693	0.97
00101	恒隆地产	25.600	0.00	568	0.14	25.60	27.000	25.500	-3.40	2952	0.71
00144	招商局国际	26.300	1.94	852	0.35	17.19	27.300	25.550	0.77	3537	1.46
00267	中信泰富	21.650	-3.99	685	0.19	-	24.250	21.550	-1.59	3996	1.10
00291	华润创业	19.100	-1.85	258	0.11	19.69	21.200	18.640	-6.37	10229	4.28
00293	国泰航空	11.320	0.89	351	0.09	-	11.700	11.000	-1.05	3569	0.91
00330	思捷环球	48.500	-4.72	2221	1.78	12.73	60.000	48.000	-16.38	6336	5.08
00386	中国石油化工股份	6.670	-4.99	25610	1.53	17.29	7.260	6.660	-3.61	105939	6.31
00388	香港交易所	140.500	-0.43	486	0.45	29.39	148.300	140.000	-1.12	2550	2.37
00494	利丰	26.400	-0.38	524	0.14	38.10	27.900	26.150	-2.58	2965	0.79
00688	中国海外发展	16.060	-1.71	2581	0.32	24.78	17.780	15.940	-3.72	13245	1.62
00700	腾讯控股	115.300	0.70	312	0.17	65.48	120.600	112.900	0.09	1691	0.93
00762	中国联通	10.680	0.00	3499	0.15	6.58	11.200	10.420	-0.56	14087	0.59
00836	华润电力	19.160	0.52	285	0.06	47.24	19.900	18.840	2.02	2756	0.59
00857	中国石油股份	8.810	-0.23	7960	0.38	12.33	8.990	8.550	2.44	48519	2.30
00883	中国海洋石油	10.360	0.19	7793	0.17	9.22	10.800	10.240	0.39	45686	1.02
00939	建设银行	5.850	-1.02	26848	0.12	12.89	6.050	5.820	0.17	147470	0.66
00941	中国移动	77.650	-0.77	2108	0.11	12.16	80.850	77.000	-2.94	13366	0.67
01088	中国神华	31.050	-0.80	1654	0.49	20.44	32.200	30.600	1.47	8227	2.42
01199	中远太平洋	12.080	1.00	775	0.34	12.73	13.200	11.400	-5.03	3526	1.56
01398	工商银行	5.260	-0.57	26278	0.32	14.05	5.340	5.160	0.38	143179	1.72
02038	富士康国际	4.940	-2.95	811	0.11	37.06	5.150	4.850	-1.00	3411	0.48
02318	中国平安	59.300	-2.68	1666	0.65	306.74	62.650	58.500	-2.03	4715	1.84
02388	中银香港	16.000	5.82	3975	0.38	50.60	16.120	15.080	7.38	11331	1.07
02600	中国铝业	8.500	-0.93	2580	0.68	1018.07	9.260	8.400	-4.60	16621	4.21
02628	中国人寿	33.250	-2.06	6945	0.93	39.08	34.450	32.400	2.15	31646	4.25
03328	交通银行	9.140	-0.44	3337	0.14	13.89	9.380	9.020	-0.33	18988	0.82
03988	中国银行	3.810	0.00	37115	0.49	13.43	3.880	3.740	1.33	120685	1.59

深圳证券交易所基金/转债

股票代码	股票简称	流通量(亿元/份)	09.08.28(周五)价格变动 前收(元)	今收(元)	升跌(%)	成交量(张/万份)	±张/万份	成交笔(笔)	均价(元) 5日	10日	换手率(%)	本周成交简况 周最高(元)	周最低(元)	升跌(%)	成交量(张/万份)	成交金额(万元)	换手率(%)
125709	唐钢转债	30.00	133.98	126.98	-5.22	697683	61	604	134.85	135.34	2.33	140.00	125.07	-6.91	1351772	17864	4.51
125960	锡业转债	6.50	149.00	146.88	-1.42	172553	6	148	148.56	145.75	2.65	153.00	141.07	1.93	426900	6285	6.57
150001	瑞福进取	30.00	0.746	0.727	-2.55	9971	-887	9243	0.749	0.744	3.32	0.780	0.722	-6.68	66821	50165	22.27
150002	大成优选	46.74	0.630	0.615	-2.38	1230	95	1656	0.629	0.622	0.26	0.647	0.610	-2.38	7660	4814	1.64
150003	建信优势	46.43	0.685	0.669	-2.34	1044	371	545	0.682	0.676	0.22	0.696	0.661	-2.76	4662	3175	1.00
150006	同庆A	-	1.034	1.034	0.00	2822	2174	240	1.034	1.034	-	1.035	1.032	0.00	9010	9315	-
150007	同庆B	-	0.813	0.782	-3.81	42073	2146	11418	0.832	0.844	-	0.893	0.772	-12.13	181094	150577	-
159901	深100 ETF	-	3.620	3.505	-3.18	29791	-3330	15382	3.595	3.557	-	3.703	3.440	-2.64	154493	554656	-
159902	中小板	-	2.190	2.124	-3.01	7333	-2452	5714	2.146	2.088	-	2.244	2.056	1.77	32558	69878	-
160105	南方积配	-	1.128	1.113	-1.33	18	8	58	1.128	1.119	-	1.146	1.100	-1.50	108	122	-
160106	南方高增	-	1.434	1.408	-1.81	30	-3	79	1.434	1.429	-	1.467	1.401	-3.50	190	272	-
160311	华夏蓝筹	-	1.188	1.165	-1.94	296	150	430	1.188	1.187	-	1.213	1.150	-2.92	1070	1265	-
160314	华夏行业	-	0.881	0.866	-1.70	201	-23	367	0.880	0.873	-	0.895	0.860	-1.70	1601	1406	-
160505	博时主题	-	1.825	1.786	-2.14	124	-30	395	1.806	1.789	-	1.835	1.750	-1.22	837	1508	-
160607	鹏华价值	-	0.827	0.811	-1.93	210	-11	345	0.824	0.820	-	0.840	0.800	-2.52	1102	907	-
160610	鹏华动力	-	1.337	1.313	-1.80	105	-8	308	1.341	1.338	-	1.370	1.302	-3.31	741	993	-
160611	鹏华治理	-	1.062	1.038	-2.26	30	-11	96	1.060	1.059	-	1.083	1.038	-3.71	232	246	-
160613	鹏华创新	-	1.450	1.436	-0.97	17	0	40	1.439	1.418	-	1.466	1.390	0.07	121	174	-
160615	鹏华300	-	1.106	1.081	-2.26	306	-62	378	1.107	1.105	-	1.134	1.070	-3.65	2022	2238	-
160706	嘉实300	-	0.802	0.776	-3.24	13924	2106	7045	0.799	0.800	-	0.826	0.765	-5.13	64525	51424	-
160805	长盛同智	-	0.928	0.910	-1.94	78	54	73	0.918	0.910	-	0.942	0.880	-2.05	151	137	-
160806	长盛同庆	-	101.500	101.500	0.00	-	-	-	-	-	-	-	-	-	-	-	-
160910	大成创新	-	0.825	0.799	-3.15	87	46	109	0.818	0.