编辑:杨雅绚 统计:彭玉琼 组版:江永梅 Email:yangyaxuan@zqsbs.com 电话:0755-83509067

三季度上市公司股东减持明细

三季度减持公司行业分布

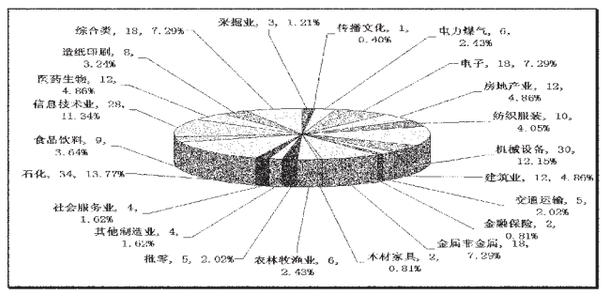

三季度减持公司分类

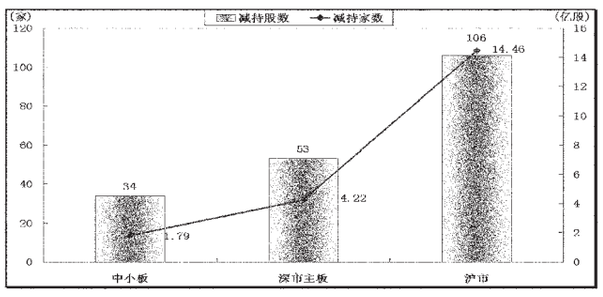

1-9月减持数量与解禁数量对比

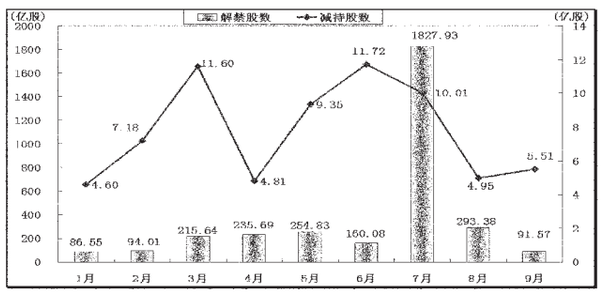

9月以来大盘走势冲高回落，部分大小非趁着月初冲高的势头纷纷套现离场。根据股东减持的股权变动日统计，9月以来，71家上市公司股东减持A股合计5.51亿股，较8月减持4.95亿股增11.31%，合计估算市值为56.78亿元。从季度股东减持的数据来看，三季度由于8月市场跌幅较大，影响了股东的减持，减持从7月10.01亿股下降到8月的4.95亿股。三季度股东合计减持20.47亿股，较二季度的25.88亿股降20.90%。从减持的公司来看，三季度减持较多的是沪市上市公司，106家公司减持了14.46亿股，而深市主板和中小板分别有53家和34家公司，分别遭股东减持4.22和1.79亿股。 （杨雅绚）

代码	简称	股权变动日	减持前持股数量		减持数量		减持后持股数量	
			（万股）	占总股本（%）	（万股）	估算减持金额（万元）	（万股）	占总股本（%）
000018	*ST中冠A	2009.07.03	1 277.26	7.55	64.16	492.11	1 213.10	7.17
000023	深天地A	2009.08.12	2 507.91	18.07	82.61	661.72	2 425.30	17.48
000033	新都酒店	2009.07.10	1 553.64	4.72	105.64	641.24	1 448.00	4.40
000037	深南电A	2009.07.21	5 504.64	9.13	602.81	3 713.33	4 901.83	8.13
		2009.08.04	12 946.19	21.48	480.92	3 073.08	12 465.27	20.68
		2009.09.07	4 901.83	8.13	609.22	3 570.03	4 292.61	7.12
000040	深鸿基	2009.08.06	3 372.62	7.18	217.72	1 591.50	3 154.91	6.72
000048	ST康达尔	2009.07.17	4 643.18	11.88	416.97	1 934.74	4 226.21	10.82
000049	德赛电池	2009.07.14	7 272.64	53.15	246.29	2 591.00	7 026.35	51.35
000058	深赛格	2009.08.14	5 148.83	6.56	1 368.26	6 321.36	3 780.57	4.82
		2009.09.15	3 780.57	4.82	1 892.54	8 686.76	1 888.03	2.41
000065	北方国际	2009.09.17	9 428.87	58.05	248.01	5 342.18	9 180.85	56.52
000070	特发信息	2009.07.09	792.98	3.17	250.00	1 980.00	542.98	2.17
000096	广聚能源	2009.08.19	732.15	1.39	528.00	2 940.96	204.15	0.39
000100	TCL集团	2009.08.04	5 694.98	1.94	976.25	4 236.91	4 718.74	1.61
000157	中联重科	2009.07.09	15 230.40	10.01	1 526.09	40 182.07	13 704.31	9.01
000408	ST玉源	2009.08.05	1 258.49	4.99	649.85	6 608.97	608.64	2.41
		2009.08.13	608.64	2.41	458.00	4 085.36	150.64	0.60
		2009.09.07	2 359.79	9.35	389.00	3 539.90	1 970.79	7.81
000415	汇通集团	2009.07.01	677.51	2.26	415.84	2 927.50	261.67	0.87
		2009.07.06	3 990.28	13.29	1 500.00	10 590.00	2 490.28	8.29
		2009.08.27	2 490.27	8.29	514.65	3 463.57	1 975.63	6.58
		2009.08.28	1 975.63	6.58	872.03	5 284.50	1 103.60	3.67
		2009.09.04	1 103.60	3.67	1 103.50	7 161.72	0.10	0.00
000502	绿景地产	2009.07.14	697.86	3.78	1.10	13.40	696.76	3.77
000526	旭飞投资	2009.08.20	1 154.00	12.00	136.45	1 631.98	1 017.55	10.58
		2009.08.28	1 017.55	10.58	46.39	619.29	971.16	10.10
000532	力合股份	2009.07.14	3 551.42	10.30	44.25	539.85	3 507.17	10.17
000533	万家乐	2009.08.04	5.00	0.01	1.25	10.23	3.75	0.01
000537	广宇发展	2009.07.08	2 020.00	3.94	34.00	353.26	1 986.00	3.87
000547	闽福发A	2009.09.16	1 703.77	6.96	624.02	5 248.04	1 079.75	4.41
000572	海马股份	2009.07.06	12 969.17	12.40	485.74	2 603.59	12 483.43	11.94
000585	*ST东电	2009.07.08	549.88	0.63	56.88	243.44	493.00	0.56
000593	大通燃气	2009.09.03	2 183.32	9.78	297.17	2 148.54	1 886.15	8.45
000606	青海明胶	2009.09.01	600.00	2.68	161.12	667.04	438.88	1.08
		2009.09.11	658.32	1.96	258.97	1 248.24	399.35	0.98
000609	绵世股份	2009.07.13	1 019.38	3.42	365.90	5 433.67	653.47	2.19
000610	西安旅游	2009.07.02	2 134.13	10.85	165.67	1 257.47	1 968.46	10.00
		2009.07.21	1 968.46	10.01	31.09	239.70	1 937.37	9.85
000616	亿城股份	2009.07.07	3 721.08	4.12	130.00	1 015.30	3 591.08	3.98
		2009.07.29	4 501.62	4.99	776.44	5 411.77	3 725.19	4.13
		2009.07.31	4 202.31	4.65	341.23	2 426.16	3 861.08	4.28
		2009.08.28	3 591.08	3.97	550.00	3 217.50	3 041.08	3.37
		2009.09.03	3 041.08	3.37	600.00	3 522.00	2 441.08	2.70
		2009.09.18	2 441.08	2.71	520.00	3 172.00	1 921.08	2.13
000651	格力电器	2009.07.15	3 431.62	1.89	375.42	8 623.31	3 056.20	1.63
000656	ST东源	2009.08.27	1 545.10	6.18	5.10	70.65	1 540.00	6.16
		2009.09.03	1 608.10	6.43	804.05	9 688.83	804.05	3.22
		2009.09.14	804.05	3.22	441.05	6 390.85	363.00	1.45
		2009.09.17	363.00	1.45	363.00	5 281.65	-	-
000659	珠海中富	2009.07.09	2 735.69	3.97	80.76	473.23	2 654.94	3.86
000669	领先科技	2009.08.07	1 747.06	18.89	119.45	1 299.66	1 627.60	17.59
000671	阳光城	2009.08.19	1 115.51	6.66	175.06	3 698.95	940.45	5.61
		2009.09.02	940.45	5.61	109.34	2 039.10	831.12	4.96
000677	山东海龙	2009.08.23	11 923.27	13.83	378.19	-	11 545.08	13.36
		2009.08.24	11 545.08	13.37	1 000.00	9 250.00	10 545.08	12.21
000683	远兴能源	2009.07.07	3 120.26	6.09	545.48	5 334.80	2 574.78	5.03
		2009.07.08	2 574.78	5.03	102.49	1 020.80	2 472.29	4.83
		2009.08.04	2 969.53	5.80	454.26	7 045.59	2 515.27	4.91
		2009.08.13	2 515.27	4.91	1 280.00	17 894.40	1 235.27	2.41
000687	保定天鹅	2009.07.13	31 903.58	49.73	774.03	5 131.82	31 129.55	48.52
000697	*ST偏转	2009.09.07	1 776.46	9.52	186.61	1 532.07	1 589.85	8.52
000731	四川美丰	2009.07.06	3 930.65	7.86	739.61	6 087.01	3 191.04	6.38
		2009.07.10	3 890.07	7.78	306.20	2 761.92	3 583.87	7.17
		2009.08.13	3 890.07	7.78	650.00	6 422.00	3 240.07	6.48
		2009.09.15	3 191.04	6.38	586.13	5 509.58	2 604.91	5.21
000767	漳泽电力	2009.09.08	36 192.28	27.34	2 511.45	13 285.57	33 680.83	25.44
000783	长江证券	2009.07.29	1 435.00	0.86	140.89	3 465.83	1 294.11	0.77
000833	贵糖股份	2009.07.17	722.30	2.44	311.26	2 820.06	411.03	1.39
		2009.09.09	411.03	1.39	309.34	3 291.39	101.69	0.34
000851	高鸿股份	2009.07.31	1 568.00	6.03	400.00	3 160.00	1 168.00	4.49
000856	*ST唐陶	2009.07.17	793.01	3.49	229.00	1 935.05	564.01	2.48
000882	华联股份	2009.07.15	6 511.58	26.13	252.00	2 358.72	6 259.58	12.68
		2009.07.16	4 053.84	16.27	270.13	2 468.94	3 783.71	7.66
000902	中国服装	2009.07.14	2 011.67	7.80	295.10	1 564.03	1 716.57	6.65
000915	山大华特	2009.07.28	1 409.64	7.82	188.58	1 399.26	1 221.07	6.77
000927	一汽夏利	2009.09.08	50 761.84	31.82	1 651.53	12 667.22	49 110.31	30.79
000938	紫光股份	2009.09.14	1 569.86	7.62	5.78	84.39	1 564.09	7.59
		2009.09.15	1 564.09	7.59	400.00	5 812.00	1 164.09	5.65
000961	中南建设	2009.07.16	2 953.33	3.79	370.00	7 736.70	2 583.33	3.32
		2009.08.24	2 583.33	3.32	513.54	8 673.66	2 069.80	2.66
000979	*ST科苑	2009.09.17	432.85	3.49	129.60	1 324.51	303.25	2.45
000980	金马股份	2009.07.15	4 300.00	13.57	1 600.00	10 480.00	2 700.00	8.52
000996	中国中期	2009.07.06	3 033.10	13.20	86.90	1 684.12	2 946.20	12.81
		2009.07.07	2 946.14	12.81	10.22	193.36	2 935.92	12.76
		2009.07.15	2 946.14	12.81	530.05	10 654.01	2 416.09	10.50
		2009.07.17	2 405.87	10.46	115.87	2 271.05	2 290.00	9.96
		2009.07.21	2 405.87	10.46	404.00	8 176.96	2 001.87	8.70
000997	新大陆	2009.09.18	2 242.27	4.95	499.26	5 721.52	1 743.01	3.85
		2009.09.23	19 885.99	43.96	376.02	4 696.49	19 509.97	43.13
002005	德豪润达	2009.08.07	1 443.22	4.47	0.82	12.39	1 442.40	4.46
002010	传化股份	2009.08.12	267.34	1.32	267.34	2 550.42	-	-
002020	京新药业	2009.07.20	1 188.09	11.70	136.46	1 262.22	1 051.63	10.36
002021	中捷股份	2009.08.26	7 594.58	16.94	284.38	1 640.86	7 310.20	16.31
002028	思源电气	2009.09.22	5 526.00	12.57	431.00	10 430.20	5 095.00	11.59
002030	达安基因	2009.07.03	4 815.36	20.00	200.00	3 328.00	4 615.36	19.17
002038	双鹭药业	2009.08.11	6 353.01	25.58	248.58	8 663.11	6 104.43	24.57
002042	华孚色纺	2009.09.15	499.00	2.12	238.00	3 389.12	261.00	1.11
002045	广州国光	2009.08.05	4 524.66	18.05	154.54	1 877.69	4 370.12	17.43
002046	轴研科技	2009.07.28	284.14	2.91	97.50	1 292.85	186.64	1.91
002052	同洲电子	2009.09.08	12 413.01	36.35	500.00	5 270.00	11 913.01	34.89
		2009.09.09	11 913.01	34.88	500.00	5 220.00	11 413.01	33.42
002061	江山化工	2009.09.07	4 202.00	30.02	699.00	8 604.69	3 503.00	25.03
		2009.09.18	3 503.00	25.03	230.00	3 215.40	3 273.00	23.38
002063	远光软件	2009.09.17	1 511.40	7.65	96.15	1 480.74	1 415.24	7.16
		2009.09.17	6 045.58	30.58	128.01	1 971.32	5 917.57	29.94
002064	华峰氨纶	2009.08.27	4 894.50	13.26	572.70	9 821.81	4 321.80	11.71
		2009.09.09	4 321.80	11.71	560.00	7 795.20	3 761.80	10.19
002065	东华软件	2009.09.17	11 791.83	27.68	1 600.00	28 128.00	10 191.83	23.93
002086	东方海洋	2009.07.23	740.00	6.07	441.03	8 586.78	298.97	1.23
		2009.07.23	977.51	4.01	79.80	1 074.86	897.71	3.68
002106	莱宝高科	2009.07.28	4 767.82	14.45	296.90	4 797.89	4 470.92	13.55
		2009.09.21	288.99	0.88	11.41	185.71	277.58	0.84
		2009.09.21	344.97	1.05	344.97	5 616.11	-	-
		2009.09.21	2 605.14	7.90	636.70	10 365.43	1 968.44	5.97
		2009.09.21	2 713.16	8.22	653.66	10 641.60	2 059.50	6.24
002136	安纳达	2009.08.20	1 619.36	20.52	394.60	4 182.76	1 224.76	15.52
002141	蓉胜超微	2009.07.01	577.68	5.08	20.00	168.24	557.68	4.91
		2009.08.12	1 705.20	15.00	568.40	5 053.07	1 136.80	10.00
002145	ST钛白	2009.07.22	1 099.80	5.79	180.50	1 552.84	919.30	4.84
002148	北纬通信	2009.09.21	708.75	9.83	331.40	9 819.38	377.35	4.99
002160	常铝股份	2009.07.20	1 044.49	6.14	69.49	1 052.74	975.00	5.74
002161	远望谷	2009.07.16	1 487.25	5.79	407.74	7 706.29	1 079.51	4.20
		2009.07.28	2 474.89	9.64	1 137.40	20 848.51	1 337.49	5.21
		2009.08.20	1 336.49	5.20	52.49	772.66	1 284.00	5.00
002165	红宝丽	2009.09.18	615.00	5.46	350.00	7 440.90	265.00	1.68
002166	莱茵生物	2009.07.03	414.52	6.40	90.00	3 294.00	324.52	5.01
		2009.07.20	324.52	5.01	1.50	69.12	323.02	4.99
002177	御银股份	2009.09.21	1 065.79	4.76	871.65	13 231.60	194.14	0.87
002182	云海金属	2009.07.16	1 636.87	8.53	679.76	9 326.29	957.11	4.98
		2009.07.20	1 798.87	9.37	56.11	884.06	1 742.76	9.08
002200	绿大地	2009.08.04	1 258.20	8.33	755.45	18 840.91	502.75	3.33
		2009.08.11	502.75	3.33	502.75	11 507.95	-	-
		2009.09.11	664.30	4.40	236.49	5 947.84	427.81	2.83
002230	科大讯飞	2009.07.28	979.43	6.16	178.92	6 636.14	800.51	4.98
002234	民和股份	2009.08.20	608.16	5.66	87.68	1 236.29	520.48	4.84
		2009.09.03	760.34	7.07	300.00	3 420.00	460.34	4.28
002243	通产丽星	2009.07.17	1 496.63	9.28	691.00	11 608.80	805.63	4.99
002247	帝龙新材	2009.08.05	416.04	6.24	120.00	2 280.00	296.04	4.43
002249	大洋电机	2009.09.11	3 384.30	13.43	0.30	7.84	3 384.00	13.43
002256	彩虹精化	2009.07.06	999.93	7.18	396.90	4 107.92	603.03	4.33
600048	保利地产	2009.07.20	6 993.14	1.99	1 657.62	47 441.03	5 335.52	1.52
		2009.07.20	15 940.06	5.00	3 677.19	105 241.25	12 262.87	3.48
600051	宁波联合	2009.08.25	6 519.71	21.56	302.36	3 598.10	6 217.35	20.56
		2009.09.01	6 217.35	20.56	1 200.00	15 888.00	5 017.35	16.59
		2009.09.10	5 017.35	16.59	9.64	118.46	5 007.71	16.56
		2009.09.17	5 007.71	16.56	1 012.00	13 591.16	3 995.71	13.21
600061	中纺投资	2009.07.07	2 686.43	6.26	417.08	2 877.85	2 269.35	5.29
		2009.08.04	2 269.35	5.28	186.00	1 488.00	2 083.35	4.86
600077	百科集团	2009.07.16	2 990.20	18.79	200.54	1 590.31	2 789.65	17.53
600080	ST金花	2009.07.28	983.52	3.22	321.25	1 561.27	662.27	2.17
600110	中科英华	2009.07.17	5 850.00	5.76	977.31	7 818.50	4 872.69	4.79
		2009.07.30	7 074.88	6.96	550.00	3 987.50	6 524.88	6.42
		2009.08.18	4 872.69	4.79	3 175.50	20 259.69	1 697.19	1.67
		2009.08.26	1 697.19	1.67	928.18	5 819.69	769.01	0.76
		2009.08.31	13 587.33	13.37	2 400.00	13 656.00	11 187.33	11.01
		2009.09.01	11 187.33	11.01	716.00	3 665.92	10 471.33	10.30
		2009.09.02	6 524.88	6.42	1 424.87	7 551.81	5 100.01	5.02
		2009.09.08	10 471.33	10.30	1 900.00	9 956.00	8 571.33	8.43
600130	*ST波导	2009.07.14	16 304.64	21.23	710.00	3 322.80	15 594.64	20.31
		2009.09.03	15 594.64	20.31	3 000.00	11 610.00	12 594.64	16.40
600136	道博股份	2009.07.08	730.80	7.00	116.30	1 031.58	614.50	5.88
		2009.08.25	614.50	5.88	93.70	1 175.94	520.80	4.99
600139	西部资源	2009.09.11	1 825.68	8.13	282.82	7 574.02	1 542.86	6.51
600146	大元股份	2009.07.01	12 080.00	60.40	1 000.00	11 930.00	11 080.00	55.40
		2009.07.07	11 080.00	55.40	1 000.00	12 680.00	10 080.00	50.40
		2009.07.10	10 080.00	50.40	1 000.00	13 000.00	9 080.00	45.40
		2009.07.15	9 080.00	45.40	1 000.00	14 000.00	8 080.00	40.40
		2009.07.20	8 080.00	40.40	1 000.00	15 000.00	7 080.00	35.40
		2009.07.23	7 080.00	35.40	1 000.00	13 800.00	6 080.00	30.40
		2009.07.28	6 080.00	30.40	1 000.00	13 500.00	5 080.00	25.40
600149	ST建通	2009.08.20	3 220.00	8.47	1 090.00	5 417.30	2 130.00	5.60
600163	福建南纸	2009.07.01	32 237.50	44.69	720.97	3 186.69	31 516.52	43.69
600171	上海贝岭	2009.07.20	7 269.52	10.79	673.90	5 074.47	6 595.62	9.79
		2009.09.17	6 595.62	9.79	1 649.86	12 538.94	4 945.76	7.34
600178	东安动力	2009.09.21	26 717.32	58.77	633.56	6 861.48	26 083.76	56.45
600193	创兴置业	2009.07.14	1 879.60	8.62	257.00	2 906.67	1 622.60	7.44
600200	江苏吴中	2009.07.07	1 973.00	3.16	413.00	1 804.81	1 560.00	2.50
600203	福日电子	2009.08.31	11 374.38	47.29	51.97	285.32	11 322.41	47.07
		2009.09.17	11 322.41	47.07	325.00	2 531.75	10 997.41	45.72
600207	ST安彩	2009.07.03	16 350.84	37.16	430.00	2 506.90	15 920.84	36.18
600212	江泉实业	2009.07.23	1 909.38	3.70	1 909.38	10 654.32	-	-
600217	*ST秦岭	2009.07.16	8 027.13	12.15	667.03	4 175.62	7 360.10	11.14
		2009.08.13	7 360.10	11.14	664.22	4 051.71	6 695.88	10.13
		2009.09.17	6 695.88	10.13	794.35	4 805.81	5 901.54	8.93
600221	海南航空	2009.07.10	10 191.33	2.25	4 500.00	26 505.00	5 691.33	1.61
		2009.07.10	13 643.99	3.86	3 452.66	20 336.17	10 191.33	2.89
600222	太龙药业	2009.09.17	13 596.63	42.87	113.64	930.75	13 482.98	42.50
600228	昌九生化	2009.08.18	10 965.75	45.44	459.22	3 783.96	10 506.53	43.54
600243	青海华鼎	2009.07.21	3 550.65	19.00	186.85	1 597.57	3 363.80	14.20
600246	万通地产	2009.07.03	5 179.94	5.11	113.60	1 388.19	5 066.34	5.00
600253	*ST天方	2009.07.01	620.35	1.48	92.91	503.57	527.44	1.26
		2009.07.01	3 736.77	8.90	149.99	812.95	3 586.78	8.54
		2009.07.08	527.44	1.26	57.08	317.94	470.36	1.12
		2009.07.08	3 586.78	8.54	200.00	1 114.00	3 386.78	8.06
		2009.07.09	3 386.78	8.06	866.78	5 070.64	2 520.00	6.00
600256	广汇股份	2009.07.14	11 915.35	12.50	992.15	15 527.12	10 923.20	11.47
		2009.07.20	10 923.20	11.47	580.00	10 486.40	10 343.20	10.86
		2009.08.24	10 923.20	11.47	2 112.00	43 148.16	8 811.20	9.25
		2009.09.02	8 231.20	8.64	70.00	1 132.60	8 161.20	8.57
600266	北京城建	2009.09.15	38 416.72	51.84	1 007.27	19 289.19	37 409.45	50.49
600271	航天信息	2009.08.10	14 293.84	15.48	4 864.55	88 437.58	9 429.29	10.21
600273	华芳纺织	2009.09.16	920.00	2.92	200.00	1 458.00	720.00	2.29
		2009.09.17	920.00	2.92	690.95	5 037.03	229.05	0.73
600276	恒瑞医药	2009.08.11	5 378.87	8.92	465.83	17 640.90	4 913.04	7.91
600283	钱江水利	2009.07.20	956.32	3.35	349.39	3 787.39	606.93	2.13
600289	亿阳信通	2009.09.03	14 814.84	42.09	1 150.00	15 318.00	13 664.84	38.82
		2009.09.07	13 664.84	38.82	609.86	8 135.47	13 054.98	37.09
		2009.09.22	13 054.98	37.09	663.71	9 238.79	12 391.27	35.21
600290	华仪电气	2009.07.20	13 738.87	50.14	1 217.87	23 419.63	12 521.00	45.69
600293	三峡新材	2009.08.27	5 388.10	15.64	400.00	3 532.00	4 988.10	14.48
600297	美罗药业	2009.07.16	21 834.00	62.38	332.50	2 623.43	21 501.50	61.43
600311	荣华实业	2009.07.28	4 196.41	6.30	663.05	10 363.44	3 533.36	5.31
		2009.09.18	3 533.36	5.31	205.36	2 747.77	3 328.00	5.00
600312	平高电气	2009.09.07	8 464.92	13.80	297.92	5 186.70	8 167.00	13.31
600326	西藏天路	2009.07.31	2 094.37	4.59	200.00	2 600.00	1 894.37	4.15
		2009.07.31	2 561.65	5.61	415.99	5 407.91	2 145.66	4.71
600336	澳柯玛	2009.07.07	2 762.35	8.10	453.21	3 036.51	2 309.14	6.77
		2009.07.15	17 937.65	52.60	341.04	2 359.97	17 596.61	51.60
		2009.08.26	2 309.14	8.10	325.14	2 113.43	1 984.00	5.82
600338	ST珠峰	2009.07.16	1 050.84	6.62	277.08	2 452.16	773.76	4.89
600340	*ST国祥	2009.07.30	845.15	5.82	30.00	312.60	815.15	5.61
600343	航天动力	2009.09.04	2 309.59	12.48	194.75	2 888.19	2 114.84	11.43
600345	长江通信	2009.07.24	4 305.25	21.74	246.25	2 593.01	4 059.00	20.50
		2009.09.22	4 059.00	20.50	102.00	1 014.90	3 957.00	19.98
600351	亚宝药业	2009.08.05	4 232.00	13.37	1 500.00	20 730.00	2 732.00	8.63
		2009.08.28	2 732.00	8.63	614.00	8 485.48	2 118.00	6.69
		2009.09.04	2 118.00	6.69	900.00	12 366.00	1 218.00	3.85
600366	宁波韵升	2009.07.01	17 403.00	43.97	1 978.00	23 261.28	15 425.00	38.97
600367	红星发展	2009.08.31	13 181.42	45.26	355.68	2 934.36	12 825.74	44.04
600373	鑫新股份	2009.07.07	5 419.80	28.90	280.00	1 909.60	5 139.80	27.41
600379	宝光股份	2009.07.21	2 912.32	13.58	24.40	244.24	2 887.92	13.47
600382	广东明珠	2009.09.14	8 028.20	23.49	366.53	2 913.89	7 661.67	22.42
600406	国电南瑞	2009.09.08	3 523.03	13.81	272.97	9 736.93	3 250.06	12.74
600410	华胜天成	2009.08.18	4 387.93	9.52	181.37	2 040.44	4 206.56	9.12
		2009.08.25	7 318.05	15.88	488.05	5 588.16	6 830.00	14.82
		2009.08.31	6 830.00	14.82	450.00	4 666.50	6 380.00	13.84
		2009.09.03	4 206.56	9.13	35.18	381.73	4 171.38	9.05
		2009.09.03	6 830.00	14.82	450.00	4 882.50	6 380.00	13.84
		2009.09.11	4 171.38	9.05	133.00	1 480.29	4 038.38	8.76
		2009.09.14	4 038.38	8.76	175.40	2 146.90	3 862.98	8.38
600418	江淮汽车	2009.09.09	7 938.00	6.16	1 288.83	10 027.08	6 649.17	5.16
		2009.09.15	6 649.17	5.17	1 199.91	9 179.29	5 449.27	4.23
600433	冠豪高新	2009.07.01	3 151.20	19.69	205.20	1 680.59	2 946.00	18.41
		2009.08.03	2 981.00	18.63	187.00	1 550.23	2 794.00