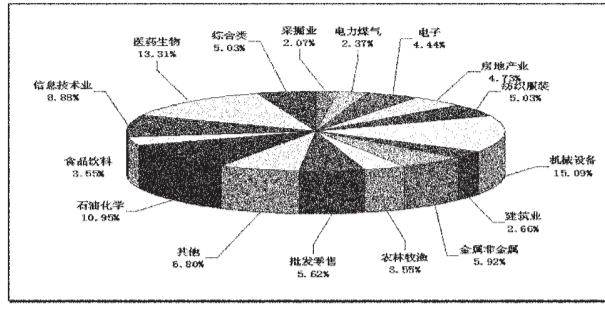


业绩支撑超两成A股跃上6000点水平

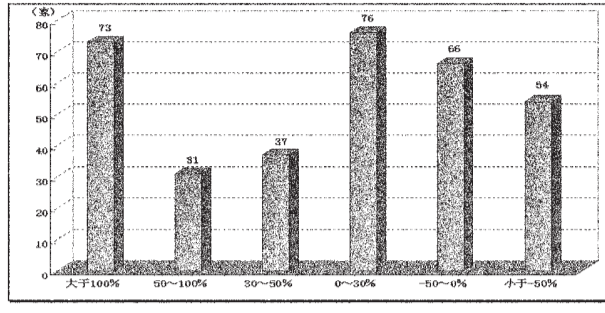
大盘近日恢复性上涨,呈现箱体震荡格局。资产、资源类以及金融类个股成为最主要做多动力,生物医药、机械设备类个股表现也可圈可点。据统计,截至昨日,已经有338只个股股价超过两成6000点水平,占07年10月16日以前上市A股比例超过两成。主要集中在机械设备、医药生物、石油化学以及信息技术行业。

支撑此类个股跃上前期高点的因素中,业绩显然是主要动力。如果按照09年中期净利润同比增长来考量,64.39%的此类强势股09年净利润同比增长。其中,21.66%此类强势股的09年中期净利润同比增长实现翻倍。如果按照三季度业绩预告来考量业绩水平,业绩预增个股占比54.36%,业绩预盈个股占比11.41%。(李东亮)

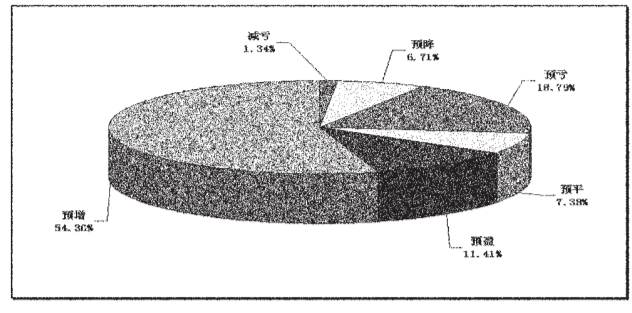
超6000点水平个股各行业分布



超6000点水平个股中期净利润同比增减分布图



超6000点水平个股三季度业绩预告类型分布



代码	简称	昨日收盘价(元)	昨日涨跌幅(%)	超过6000点幅度(%)	2009年中期净利润(万元)	同比(%)	类型	说明
000631	顺发恒业	10.63	4.11	1298.68	20 802.37	-35.75	-	-
600629	棱光实业	12.26	5.78	913.22	485.47	-91.07	-	-
000529	广弘控股	7.26	-1.09	734.48	2 793.28	161.36	预盈	净利润约4100-4500万元
000592	中福实业	4.90	-	620.59	1 667.42	-45.83	-	-
600187	ST国中	6.70	1.36	583.67	918.90	18.33	-	-
600703	三安光电	34.66	-0.29	571.70	5 656.20	2 536.90	预盈	同比增长300%左右
600369	西南证券	15.29	1.26	444.13	43 063.03	208.34	-	-
600239	云南城投	24.59	1.49	404.50	5 434.12	433.50	-	-
000517	ST成功	9.98	5.05	399.00	37 069.55	2 046.90	-	-
000578	盐湖集团	23.75	0.89	394.79	90 308.68	17.18	-	-
000638	万方地产	13.00	0.46	365.95	792.46	13 516.42	预盈	2009年第三季度扭亏
000918	*ST亚华	16.58	0.79	299.52	-5 990.05	-281.39	预盈	净利润约15300-18500万元
600248	延长化建	11.04	9.96	242.27	3 357.74	403.68	-	-
000893	广州冷机	22.40	1.45	180.70	-589.34	-128.21	-	-
600990	四创电子	47.50	-0.84	178.45	388.39	-32.56	-	-
000536	闽东电力	12.85	4.56	166.05	4.16	-99.25	-	-
600836	界龙实业	14.20	2.97	154.67	-612.38	-299.31	预盈	2009年第三季扭亏为盈
002041	登海种业	28.96	-0.82	153.37	6 484.57	22.11	预增	净利润同比增长230-280%
000925	众合机电	22.19	4.77	152.53	6 102.30	228.83	预增	净利润增长500%-550%
000030	*ST盛润A	7.23	0.84	147.60	-1 346.95	-8.19	预增	增长179.74%
600759	正和股份	5.56	0.54	147.11	6 869.16	292.62	-	-
600562	高淳陶瓷	24.75	1.23	146.06	-3 366.26	-4 273.54	-	-
000736	ST重实	16.31	1.05	137.76	-1 036.72	-265.12	预亏	净利润约-1733万元
002091	江苏国泰	20.09	-1.03	134.27	6 013.94	12.47	预增	净利润同比增长幅度小于30%
600395	盘江股份	25.56	0.79	132.48	40 163.76	14.02	-	-
600983	合肥三洋	17.98	-0.06	132.15	10 924.46	79.07	预增	净利润同比增长80%以上
600139	西部资源	27.19	4.42	129.18	2 376.64	-31.63	-	-
002001	新华成	44.15	0.34	128.10	35 867.97	-53.13	预降	净利润下降40%-70%
600216	浙江医药	31.18	1.07	123.48	31 730.45	-23.92	-	-
000566	海南医药	17.35	0.60	122.44	4 234.35	47.85	预增	净利润增长56%-69%
000892	ST星美	11.75	0.86	120.45	-1 481.31	96.72	预亏	净利润约-248万元
600518	康美药业	9.63	0.94	119.82	21 990.28	78.59	预增	净利润同比增长50%以上
600435	中航光电	21.05	-0.14	114.74	6 361.64	52.61	-	-
600575	芜湖港	13.09	0.69	112.53	536.31	-72.94	-	-
600499	科达机电	14.87	0.81	110.13	5 085.29	-22.74	-	-
600351	亚宝药业	13.42	0.90	107.48	6 978.81	61.14	预增	净利润同比增长50%以上
600329	中新药业	22.82	0.10	105.59	15 356.50	4.48	-	-
600783	中信国安	22.49	1.12	102.80	-938.98	-496.25	-	-
002107	沃华医药	23.68	1.76	101.52	3 991.32	34.25	预增	净利润同比增长小于30%
600522	中天科技	23.22	-0.04	99.31	15 614.65	88.91	-	-
000540	中天城投	18.05	1.29	98.56	12 659.65	62.68	预增	净利润增长300%-350%
600599	熊猫烟花	20.71	9.98	97.24	1 497.34	4.69	-	-
600745	中航油A	8.57	1.90	97.01	1 576.92	-84.10	-	-
600259	ST有色	15.53	0.78	96.58	502.07	110 590.66	-	-
000961	中南建设	19.50	4.56	96.18	29 547.45	35.69	预增	净利润增长1400%
600415	小商品城	40.98	3.02	95.68	38 247.93	30.65	-	-
000783	长江证券	18.42	2.56	92.39	63 603.37	0.31	-	-
002005	国海证券	11.58	9.91	91.25	201.80	109.19	预增	净利润增长幅度150%-200%
600551	时代出版	15.93	1.59	90.41	11 228.87	10.50	-	-
002038	双鹭药业	36.75	-1.61	90.21	11 837.11	23.00	预增	净利润增长30%以内
002096	南岭民爆	22.57	2.54	87.58	3 893.31	209.71	预增	1-9月净利润增长500%-520%
600097	开创国际	17.77	-0.17	87.25	5 074.86	-46.92	-	-
600373	鑫富股份	9.34	0.43	86.23	-6 408.69	-3 070.34	预亏	累计净利润将出现亏损
000597	东北制药	25.68	-1.00	85.08	31 697.89	126.61	预增	净利润同大幅上升72.77%
600568	中航控股	14.68	0.34	84.89	2 391.92	46.25	预增	累计净利润增长230% -280%
600354	敦煌种业	15.19	-0.13	82.13	-2 993.68	-38.89	-	-
600300	维维股份	7.84	-1.38	81.90	10 248.34	80.28	预增	净利润同比增长280%以上
600311	中天实业	12.78	-0.23	81.53	-5 422.85	-741.20	-	-
000996	中国中期	21.21	10.01	80.85	328.29	-39.09	-	-
002089	新海宜	12.18	-0.49	80.71	3 277.67	168.81	预增	净利润同比增长100%-150%
002007	华兰生物	51.62	-0.94	78.88	7 740.68	1.47	预增	净利润同比增长50%-70%
600537	海通集团	15.35	1.93	78.48	-277.30	-130.48	-	-
002161	迎驾贡	22.32	1.04	77.45	2 842.48	94.29	预增	净利润同比增长50%-80%
000519	银河动力	15.27	10.01	75.92	329.09	127.33	-	-
000979	*ST科苑	10.28	0.39	74.83	-3 295.98	15.11	减亏	净利润约-3500万元
000671	阳光城	24.00	2.96	74.20	297.45	50.08	预增	1-9月净利润增长750%-800%
600623	双钱股份	18.25	6.73	73.13	8 721.74	6.21	-	-
600216	ST中润	7.67	1.19	72.75	8 581.70	-24.13	-	-
600520	三佳科技	15.37	0.92	72.31	-1 690.93	-1 832.66	-	-
600392	太工天成	20.58	1.13	71.79	1 017.53	-35.07	-	-
002065	东华软件	18.55	-2.27	69.05	9 977.43	33.21	预增	净利润同比增长30%-50%
000661	长春高新	23.46	0.47	68.41	3 543.23	1 598.17	预增	增幅在1120.39%-1255.99%
000969	安泰科技	25.10	1.54	68.06	5 599.38	-1.07	-	-
000998	隆平高科	17.24	-0.06	65.99	3 017.43	-59.34	预降	净利润下降89.22%-78.44%
600498	烽火通信	20.85	0.10	64.34	14 179.20	35.03	-	-
600449	赛马实业	25.32	-0.08	63.20	17 867.44	118.68	-	-
600828	成商集团	23.64	0.72	60.82	6 778.86	39.04	-	-
600543	英商集团	10.80	0.56	60.76	1 865.20	-5.38	-	-
600406	国电南瑞	39.29	2.58	60.72	7 640.79	42.24	-	-
600785	新华百货	27.47	-0.43	59.99	9 386.40	48.54	-	-
600251	冠农股份	22.73	-0.09	59.90	-399.36	-1 221.82	-	-
002108	沧州明珠	24.02	1.35	59.47	3 759.37	135.53	预增	净利润增长110%-140%
002072	德棉股份	11.25	0.72	58.82	-4 961.39	-764.75	预亏	业绩亏损6800-7300万元
600734	实达集团	6.35	-0.78	58.75	496.26	183.88	预亏	净利润亏损2000-4500万元
600547	山东黄金	69.46	0.07	57.19	48 524.66	-2.06	-	-
600873	五洲明珠	17.24	6.62	57.01	443.43	19.97	-	-
600742	一汽富维	18.40	5.87	55.73	10 395.21	46.69	-	-
600146	大元股份	16.22	4.17	55.22	-1 921.54	-276.58	预亏	净利润将出现较大亏损
600223	ST鲁置业	10.10	1.30	54.20	3 087.22	107.56	预盈	预计实现盈利
000589	黔轮胎A	15.61	0.58	54.02	11 224.53	122.22	预增	累计净利润增长150%-200%
600276	恒瑞医药	42.24	0.57	52.34	37 318.19	94.55	-	-
600511	国药股份	18.92	2.27	52.32	12 605.00	17.51	-	-
002023	海特高新	14.08	-0.28	51.06	2 785.70	52.94	预增	净利润同比增长40%-60%以上
000526	旭飞投资	12.36	-0.08	50.73	-248.65	-61.08	预亏	业绩将继续亏损
600233	大杨创世	17.70	-2.53	50.47	3 750.20	161.94	-	-
000728	国元证券	19.34	1.52	49.77	46 148.84	12.58	-	-
600185	*ST海星	9.74	2.74	49.39	-4 198.28	1.77	预盈	扭亏为盈
600691	ST东碳	11.00	-	49.25	-1 360.96	-19.08	预亏	亏损
002062	宏润建设	17.14	0.94	48.99	12 215.61	64.03	预增	净利润增长幅度小于30%
000078	海王生物	13.55	0.74	48.90	1 985.76	-37.99	-	-
600425	青松建化	11.39	1.70	48.56	10 052.78	108.41	预增	净利润增长70%以上
600089	特变电工	22.76	-1.09	48.35	79 380.45	77.16	-	-
600486	扬农化工	34.60	0.73	47.73	11 998.31	2.47	-	-
000877	丹化科技	14.67	-	46.23	14 422.77	128.47	预增	净利润同比增长50%-60%
600844	丹化科技	25.16	1.78	45.86	-1 908.37	-171.09	-	-
600242	ST华龙	6.38	0.47	45.66	313.52	-72.00	-	-
600985	雷鸣科化	18.05	-0.33	45.47	3 046.21	354.46	预增	净利润同比增长200%以上
600340	*ST国祥	11.76	0.94	45.36	-1 488.51	-9.11	预亏	累计净利润仍为亏损
600674	天山股份	16.15	1.00	45.03	11 251.69	-43.70	预降	净利润下降61.52%-57.52%
600159	大龙地产	16.89	3.94	44.85	12 285.57	3 536.82	预增	同向大幅上升7000%以上
002030	达安基因	15.07	0.60	44.32	2 130.65	22.64	预增	净利润同比增长小于30%
600580	卧龙电气	18.94	-1.41	43.96	10 461.78	46.86	-	-
600297	美罗药业	7.59	0.26	43.71	7 705.20	-16.73	-	-

代码	简称	昨日收盘价(元)	昨日涨跌幅(%)	超过6000点幅度(%)	2009年中期净利润(万元)	同比(%)	类型	说明
600359	新农开发	13.16	10.03	43.23	826.34	118.09	-	-
000538	云南白药	48.16	-1.51	42.65	26 629.06	33.81	-	-
600503	华谊家私	14.01	3.47	42.49	8 153.09	36.74	-	-
000408	ST玉源	8.42	0.96	42.28	-4 554.89	-49.50	预亏	公司1-9月份业绩仍亏损