编辑:李东亮 统计:陈 刚 组版:殷 放 Email:lidongliang@zqsbs.com 电话:0755-83517112

创业板成长性凸显 部分估值水平逼近中小板

截至2010年2月10日,已有330家中小板公司和38家创业板公司公布了2009年度业绩预告或业绩快报,分别占中小板总家数的92.18%和创业板总家数的76.00%。此330家中小板公司共实现净利润371.50亿,同比增长26.89%,平均市盈率为42.61倍;38家创业板公司共实现净利润24.54亿,同比增长55.15%,平均市盈率为62.76倍。

创业板公司,特别是28只首发的新股,经过一轮冲高回落的暴跌之后,市盈率已经显著降低,加之可比的创业板公司净利润平均上涨了55.15%,部分创业板公司的市盈率已经逼近中小板的平均市盈率,结构性的投资价值开始显现。投资者应该看到的是,创业板公司募集的资金投资的新项目普遍处在建设初期,对净利润的贡献还不能显现,而IPO新增的股本却摊薄了每股收益,所以创业板的部分投资价值实际上被掩盖了。 (李东亮)

已公布业绩预告/快报中小板公司净利润同比增减分布区间

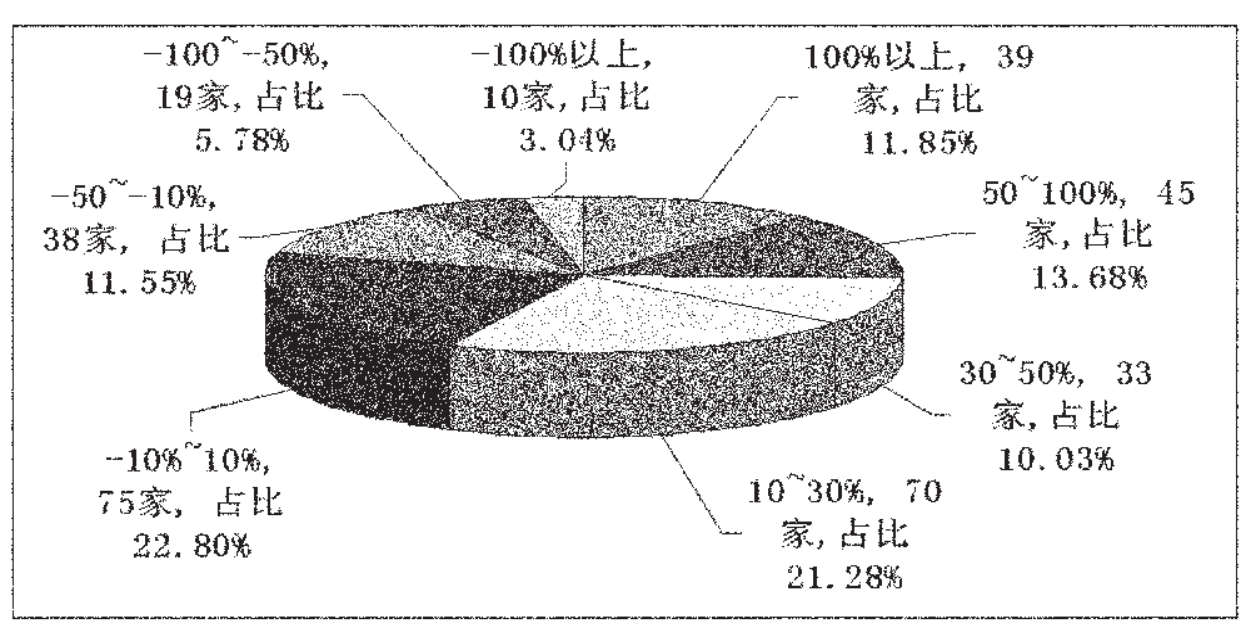

已公布业绩预告/快报创业板公司净利润同比增减分布区间

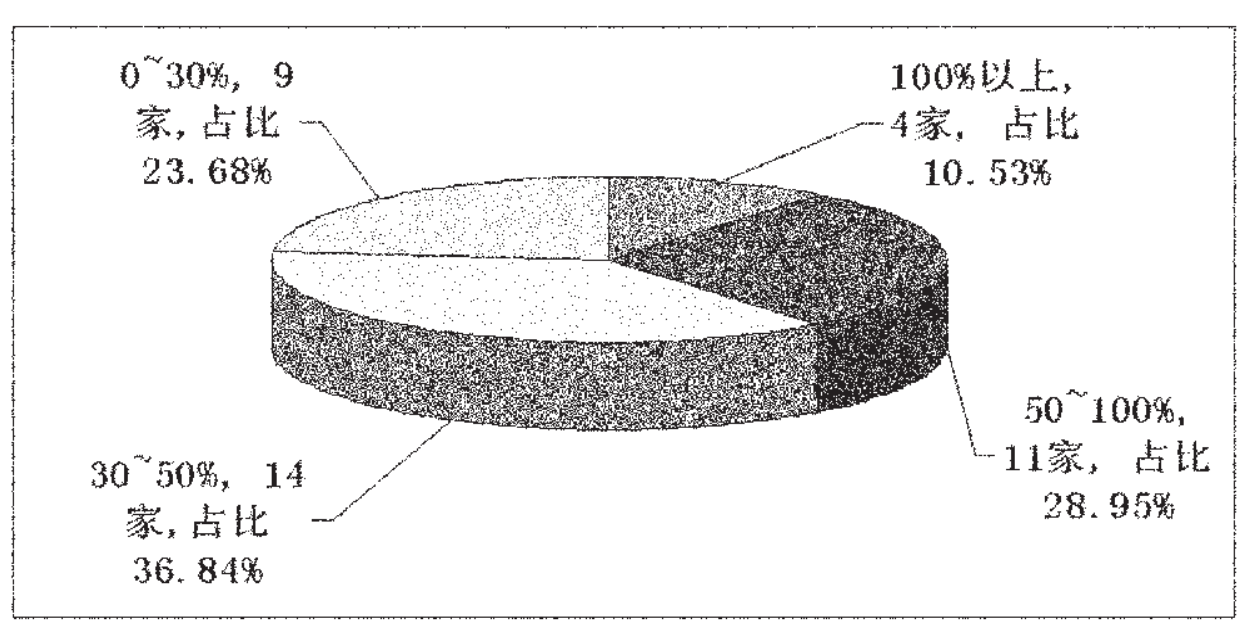

已公布业绩预告/快报中小板、创业板公司市盈率区间分布

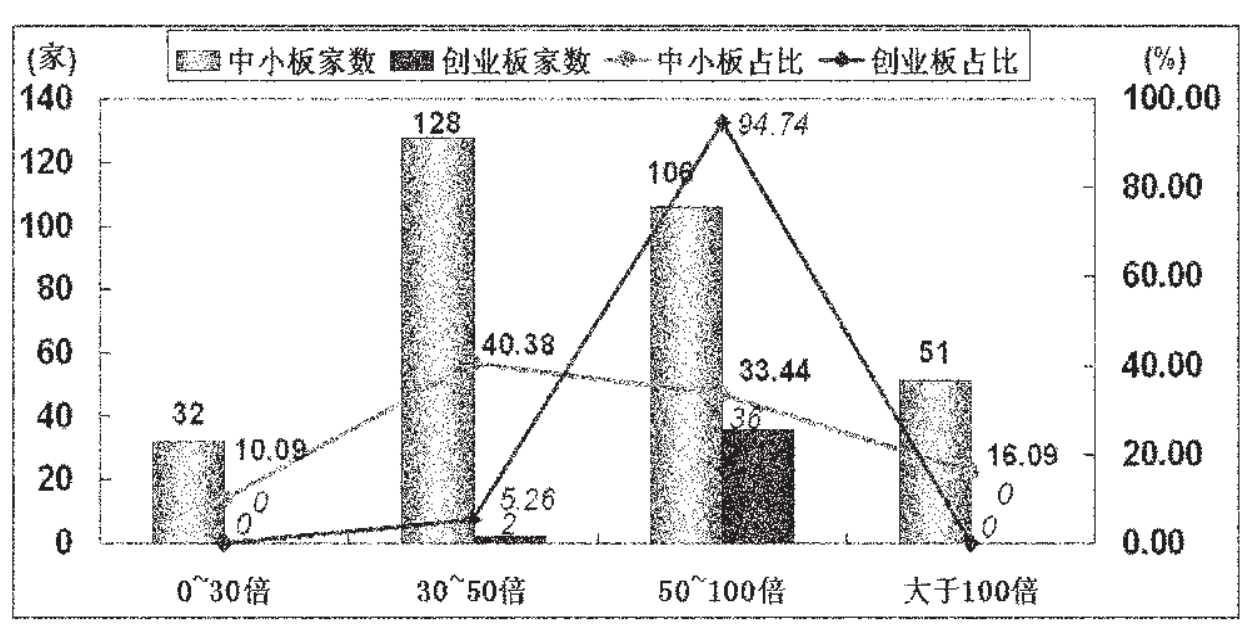

已公布业绩预告/快报中小板公司动态市盈率排名

代码	简称	昨日收盘价(元)	昨日涨跌幅(%)	昨日换手率(%)	09年业绩预告/快报净利润(万元)	同比(%)	动态市盈率(倍)	所属行业
002028	思源电气	28.35	1.47	1.39	95 007.29	174.27	13.12	机械设备
002048	宁波华翔	11.85	3.77	1.47	35 616.04	147.38	16.43	交运设备
002001	新和成	45.20	1.80	0.42	89 343.24	-35.00	17.31	医药生物
002062	宏润建设	18.20	0.66	1.27	29 427.05	15.00	18.55	建筑建材
002078	太阳纸业	18.97	3.38	0.46	45 815.51	100.00	20.80	轻工制造
002242	九阳股份	25.87	1.45	0.70	61 875.96	15.00	21.21	家用电器
002010	传化股份	13.96	1.45	0.99	12 306.52	65.00	23.00	化工
002051	中工国际	26.21	0.42	0.53	21 095.64	46.51	23.61	建筑建材
002244	滨江集团	12.20	1.24	0.56	69 490.75	15.00	23.74	房地产
002133	广宇集团	8.23	0.98	0.90	17 081.92	45.00	24.02	房地产
002146	荣盛发展	16.88	2.93	1.22	61 146.51	64.95	24.73	房地产
002014	永新股份	17.16	2.82	0.91	9 527.02	40.00	25.07	轻工制造
002128	露天煤业	23.90	1.36	0.49	104 404.11	45.00	25.31	采掘
002054	德美化工	19.23	1.10	0.53	16 702.62	70.00	25.41	化工
002202	金风科技	30.98	-0.29	2.00	169 187.80	85.00	25.64	机械设备
002003	伟星股份	22.16	3.60	1.24	17 498.11	11.86	25.92	纺织服装
002050	三花股份	21.18	1.39	0.71	21 234.59	-15.50	26.33	家用电器
002042	华孚色纺	18.27	2.76	0.94	16 250.00	6 399.59	26.43	纺织服装
002032	苏泊尔	18.50	1.37	1.13	30 729.73	29.93	26.73	家用电器
002061	江山化工	13.80	0.88	1.76	7 050.00	230.92	27.40	化工
002233	塔牌集团	14.32	0.28	2.45	20 454.99	5.00	28.00	建筑建材
002191	劲嘉股份	13.77	1.25	0.80	31 383.35	40.00	28.17	轻工制造
002206	海利得	32.42	1.38	0.84	14 208.55	53.91	28.52	化工
002131	利欧股份	19.29	1.90	3.22	10 181.63	45.00	28.52	机械设备
002122	天马股份	26.96	1.24	0.99	55 599.91	7.42	28.80	机械设备
002142	宁波银行	15.37	1.59	1.10	133 173.74	0.00	28.85	金融服务
002037	久联发展	16.05	1.58	0.49	7 373.76	95.00	28.97	化工
002172	澳洋科技	13.40	-0.07	1.66	16 000.00	157.38	29.15	化工
002194	武汉凡谷	19.85	3.44	1.68	37 845.58	15.00	29.16	信息设备
002108	沧州明珠	30.14	4.51	1.02	10 147.51	133.20	29.28	化工
002024	苏宁电器	18.19	1.06	0.43	287 550.04	32.50	29.50	商业贸易
002082	栋梁新材	14.28	1.64	4.04	11 477.34	55.00	29.61	建筑建材
002070	众和股份	8.90	0.79	0.53	6 624.74	95.00	30.56	纺织服装
002203	海亮股份	13.52	0.90	0.50	17 521.22	0.00	30.87	有色金属
002154	报喜鸟	21.02	1.69	1.15	19 664.80	60.00	30.96	纺织服装
002187	广百股份	30.37	1.17	0.50	16 562.63	2.11	30.97	商业贸易
002152	广电运通	34.62	1.64	0.35	38 128.11	15.00	31.07	信息设备
002012	凯恩股份	10.15	2.01	1.46	6 306.72	154.37	31.35	轻工制造
002266	浙富股份	30.34	1.30	0.62	13 812.58	15.00	31.45	机械设备
002212	南洋股份	17.53	1.92	1.04	12 582.71	0.00	31.56	机械设备
002103	广博股份	9.87	1.86	0.50	6 685.70	0.00	32.25	轻工制造
002267	陕天然气	19.05	2.14	1.99	29 559.05	0.00	32.77	公用事业
002220	天宝股份	22.71	1.11	1.52	6 761.34	0.00	32.92	食品饮料
002060	粤水电	9.59	0.74	2.54	9 677.69	25.00	32.94	建筑建材
002117	东港股份	20.38	1.65	1.68	6 803.91	15.00	32.95	轻工制造
002217	联合化工	12.44	1.14	2.36	8 353.26	-45.00	33.21	化工
002204	华锐铸钢	23.14	1.36	5.17	14 846.62	15.00	33.35	机械设备
002031	巨轮股份	10.61	–	–	8 396.45	30.00	33.52	机械设备
002007	华兰生物	55.90	1.21	0.34	58 986.33	215.00	34.13	医药生物
002132	恒星科技	13.63	1.41	1.33	9 756.03	25.00	34.18	机械设备
002096	南岭民爆	27.93	-0.21	0.34	10 791.99	151.86	34.21	化工
002081	金螳螂	32.51	1.12	1.11	20 031.00	45.19	34.54	建筑建材
002056	横店东磁	13.68	0.88	0.68	16 230.72	8.59	34.63	电子元器件
002091	江苏国泰	21.50	4.32	1.13	14 669.87	15.00	35.17	商业贸易
002029	七匹狼	23.86	2.40	0.10	19 140.81	25.11	35.26	纺织服装
002285	世联地产	41.26	3.20	5.14	14 932.61	125.00	35.37	房地产
002127	新民科技	11.27	1.90	2.13	5 775.52	107.39	35.66	纺织服装
002047	成霖股份	8.88	3.02	0.95	7 047.70	61.62	35.73	轻工制造
002300	太阳电缆	30.33	1.78	1.90	11 345.42	109.38	35.82	机械设备
002100	天康生物	23.01	0.92	0.56	10 379.18	60.00	36.32	医药生物
002226	江南化工	40.50	4.03	1.46	7 785.33	155.00	36.40	化工
002208	合肥城建	19.00	0.90	1.60	8 322.92	0.00	36.54	房地产
002124	天邦股份	14.05	1.30	0.86	5 263.95	-41.01	36.57	农林牧渔
002088	鲁阳股份	23.18	0.70	0.31	14 701.85	0.00	36.89	化工
002164	东力传动	17.20	0.53	0.66	8 338.73	0.00	37.13	机械设备
002045	广州国光	15.44	-0.39	1.21	10 611.28	20.00	37.26	电子元器件
002185	华天科技	9.93	2.16	1.24	7 624.10	11.24	37.39	电子元器件
002205	国统股份	19.58	-0.66	1.10	5 228.30	0.00	37.45	建筑建材
002101	广东鸿图	25.70	-6.61	7.90	4 586.55	58.46	37.54	机械设备
002109	兴化股份	9.54	1.81	1.40	9 062.07	-45.43	37.73	化工
002305	南国置业	14.57	1.96	5.69	18 510.03	15.00	37.78	房地产
002035	华帝股份	12.16	9.95	12.07	5 500.00	594.45	37.98	家用电器
002073	青岛软控	22.92	2.96	0.50	29 452.16	31.44	38.51	信息服务
002304	洋河股份	106.80	0.56	2.03	124 461.65	67.50	38.61	食品饮料
002126	银轮股份	16.94	0.95	1.51	4 354.05	0.00	38.91	交运设备
002347	泰尔重工	24.26	2.23	8.16	6 477.03	3.22	38.95	机械设备
002106	莱宝高科	21.39	4.29	0.74	18 083.07	-15.00	39.02	电子元器件
002228	合兴包装	14.70	-0.07	1.79	7 148.09	40.00	39.07	轻工制造
002303	美盈森	29.55	6.72	6.58	13 461.40	32.01	39.25	轻工制造
002138	顺络电子	19.69	2.66	4.04	6 121.70	45.00	39.30	电子元器件
002090	金智科技	18.51	2.55	0.56	4 800.00	-2.60	39.33	机械设备
002251	步步高	27.50	2.31	2.43	18 725.21	15.00	39.71	商业贸易
002158	汉钟精机	18.82	0.97	1.03	7 363.80	21.56	40.39	机械设备
002357	N富临	20.00	33.60	80.12	4 035.52	–	40.46	–
002250	联化科技	41.31	1.70	1.98	13 173.81	76.27	40.50	化工
002269	美邦服饰	24.94	-0.24	0.75	61 689.19	5.00	40.63	纺织服装
002063	远光软件	24.35	2.87	0.60	11 840.29	60.00	40.65	信息服务
002140	东华科技	39.47	3.03	0.79	13 522.04	50.00	40.69	建筑建材
002112	三变科技	14.13	1.15	0.89	3 884.37	65.00	40.74	机械设备
002248	华东数控	38.80	2.43	5.26	11 319.39	123.18	41.13	机械设备
002119	康强电子	10.15	3.36	2.30	4 789.37	650.00	41.16	电子元器件
002065	东华软件	24.12	1.34	0.18	24 877.52	40.00	41.30	信息服务
002283	天润曲轴	20.09	2.08	1.70	11 648.35	15.00	41.39	交运设备
002224	三力士	20.75	1.82	1.68	4 444.90	125.00	41.45	化工
002249	大洋电机	32.18	2.52	1.39	19 561.39	38.45	41.46	机械设备
002327	富安娜	34.44	4.21	5.69	8 533.78	29.79	41.57	纺织服装
002068	黑猫股份	16.29	2.13	0.70	7 500.00	2 498.64	41.75	化工
002252	上海莱士	34.52	2.43	2.07	13 098.85	25.00	42.17	医药生物
002165	红宝丽	27.02	6.13	1.60	10 057.12	50.00	42.31	化工
002046	轴研科技	15.43	0.39	1.62	3 935.00	6.51	42.38	机械设备
002177	御银股份	16.05	2.56	1.89	9 966.46	65.00	42.67	信息设备
002358	N森源	29.96	15.23	73.14	6 027.77	20.10	42.74	–
002116	中国海诚	21.40	1.09	0.90	5 662.56	0.00	43.08	建筑建材
002272	川润股份	23.65	2.43	1.94	6 203.05	23.37	43.35	机械设备
002026	山东威达	10.29	1.78	1.32	3 200.00	9.36	43.41	机械设备
002025	航天电器	12.90	2.30	0.58	9 804.99	0.00	43.42	电子元器件
002324	普利特	29.50	1.55	3.48	9 144.10	135.00	43.55	化工
002069	獐子岛	38.83	0.03	0.94	20 035.16	60.00	43.84	农林牧渔
002089	新海宜	16.44	1.61	1.08	7 966.39	155.00	44.18	信息设备
002277	家润多	31.51	2.04	1.90	13 809.95	15.00	44.26	商业贸易
002243	通产丽星	11.98	–	1.57	6 952.18	46.81	44.47	化工
002293	罗莱家纺	40.19	0.95	1.87	12 657.72	15.00	44.57	纺织服装
002074	东源电器	12.83	1.34	2.12	4 045.68	2.62	44.64	机械设备
002295	精艺股份	19.40	1.84	2.45	6 130.33	12.24	44.68	有色金属
002011	盾安环境	19.12	-0.88	2.12	15 924.66	6.35	44.71	家用电器
002120	新海股份	10.44	1.46	1.58	3 503.77	-15.00	44.78	轻工制造
002264	新华都	31.07	-0.06	1.48	7 413.75	15.00	44.79	商业贸易
002179	中航光电	19.50	2.69	0.80	11 623.34	3.65	44.92	电子元器件
002351	漫步者	33.37	0.97	7.14	10 900.96	55.65	45.00	–
002256	彩虹精化	13.54	0.52	1.60	4 178.46	15.00	45.11	化工
002236	大华股份	70.41	3.85	1.66	10 412.69	0.00	45.17	信息服务
002359	N齐星	18.07	6.42	59.58	4 359.43	27.71	45.18	–
002335	科华恒盛	41.10	5.25	6.51	7 085.12	72.20	45.25	机械设备
002115	三维通信	25.83	3.61	2.72	7 632.26	35.00	45.38	信息设备
002328	新朋股份	22.03	0.96	3.35	14 521.41	27.50	45.51	交运设备
002123	荣信股份	38.40	1.05	0.75	18 882.31	45.00	45.55	机械设备
002235	安妮股份	16.04	-0.31	2.96	5 278.28	0.00	45.58	轻工制造
002105	信隆实业	7.62	1.74	0.92	4 476.40	65.69	45.62	交运设备
002282	博深工具	15.01	0.40	4.82	5 682.25	2.74	45.80	机械设备
002318	久立特材	27.61	1.69	2.46	9 606.39	18.25	45.99	黑色金属
002275	桂林三金	27.78	0.36	1.38	27 372.66	0.00	46.08	医药生物
002258	利尔化学	23.10	1.76	1.17	10 115.33	16.82	46.23	化工
002038	双鹭药业	48.30	4.73	0.56	26 069.18	19.66	46.60	医药生物
002033	丽江旅游	18.34	3.85	2.43	3 904.13	-15.00	46.66	餐饮旅游
002291	星期六	22.39	2.00	1.53	10 293.82	0.00	46.76	纺织服装
002245	澳洋顺昌	14.58	1.74	0.93	3 754.70	75.00	47.22	交通运输
002229	鸿博股份	16.34	1.49	1.82	4 704.31	15.00	47.24	轻工制造
002237	恒邦股份	46.36	1.24	1.25	18 779.70	0.00	47.30	有色金属
002225	濮耐股份	11.59	-0.69	1.52	12 789.39	20.92	47.31	建筑建材
002184	海得控制	11.15	2.39	3.22	5 160.82	-5.00	47.53	机械设备
002085	万丰奥威	11.07	-0.09	1.09	6 601.27	206.42	47.68	交运设备
002022	科华生物	22.22	0.54	0.99	19 098.71	15.00	47.73	医药生物
002098	浔兴股份	10.70	1.33	0.56	3 455.75	65.00	47.99	纺织服装
002049	晶源电子	11.41	1.88	2.30	3 207.53	5.00	48.02	电子元器件
002261	拓维信息	38.85	3.05	1.92	9 011.71	15.00	48.20	信息服务
002308	威创股份	31.43	1.26	1.74	13 922.26	23.76	48.27	电子元器件
002284	亚太股份	40.99	7.42	7.91	8 032.50	65.00	48.83	交运设备
002270	法因数控	18.94	1.83	2.28	5 640.56	0.00	48.86	机械设备
002183	怡亚通	14.95	1.15	2.36	11 300.00	-24.86	49.05	交通运输
002034	美欣达	12.35	0.90	0.50	2 039.52	135.33	49.12	纺织服装
002209	达意隆	15.87	1.47	0.95	4 201.02	25.00	49.17	机械设备
002097	山河智能	18.14	1.91	1.05	10 115.44	95.00	49.19	机械设备
002086	东方海洋	11.62	2.38	1.26	5 735.11	25.00	49.41	农林牧渔
002325	洪涛股份	27.37	1.00	1.93	6 644.06	32.50	49.43	建筑建材
002334	英威腾	63.26	4.72	6.92	8 168.30	100.65	49.57	机械设备
002157	正邦科技	13.11	2.26	1.54	5 969.55	80.00	49.61	农林牧渔
002066	瑞泰科技	15.83	1.34	0.45	3 682.97	6.43	49.64	建筑建材
002353	杰瑞股份	74.20	0.13	15.51	17 059.79	94.12	49.94	–
002247	帝龙新材	29.46	2.01	2.17	3 938.53	55.80	49.97	轻工制造
002193	山东如意	14.52	5.29	4.12	4 647.71	0.00	49.99	纺织服装
002222	福晶科技	10.88	0.74	1.94	4 082.20	-20.00	50.64	电子元器件
002139	拓邦股份	13.33	2.15	1.61	3 680.27	0.00	50.71	电子元器件
002356	浩宁达	35.62	0.94	11.38	5 561.10	19.72	51.24	–
002223	鱼跃医疗	33.10	0.33	0.72	9 893.15	60.00	51.69	医药生物
002302	西部建设	29.42	0.41	3.76	7 928.95	22.19	51.95	建筑建材
002118	紫鑫药业	25.20	5.44	16.42	5 867.37	10.00	52.20	医药生物
002190	成飞集成	16.92	1.74	3.59	4 178.07	1.41	52.20	机械设备
002317	众生药业	65.88	2.44	2.78	10 035.47	34.91	52.52	医药生物
002200	绿大地	25.81	2.83	2.09	7 375.27	-15.00	52.87	农林牧渔
002273	水晶光电	35.71	6.34	2.73	5 799.90	21.80	53.39	电子元器件
002313	日海通讯	38.88	3.21	3.74	7 280.18	105.00	53.41	信息设备
002255	海陆重工	43.68	1.35	3.85	10 526.53	40.99	53.57	机械设备
002080	中材科技	31.99	1.14	0.12	8 938.57	-5.00	53.68	化工
002213	特尔佳	12.95	1.33	0.90	2 478.93	0.00	53.81	交运设备
002232	启明信息	17.21	2.87	2.49	8 105.01	22.50	53.98	信息服务
002320	海峡股份	47.98	2.30	2.03	13 818.79	7.50	54.69	交通运输
002352	鼎泰新材	31.37	1.13	6.45	4 461.45	7.29	54.73	–
002329	皇氏乳业	24.52	1.24	2.87	4 773.45	30.00	54.96	食品饮料
002263	大东南	7.77	0.65	1.47	5 189.63	10.00	55.03	化工
002215	诺普信	35.05	–	0.83	12 840.24	40.00	55.36	化工
002197	证通电子	19.55	4.10	3.86	4 610.29	-30.00	55.61	信息设备
002016	世荣兆业	10.15	1.30	3.29	8 405.11	0.00	55.73	医药生物
002004	华邦制药	46.90	-0.59	0.27	11 101.25	25.00	55.77	医药生物
002278	神开股份	23.22	-0.56	1.96	7 558.80	-17.50	55.79	机械设备
002294	信立泰	100.87	3.47	5.30	20 500.00	75.30	55.85	医药生物
002130	沃尔核材	17.69	0.97	2.02	5 154.40	95.00	55.96	化工
002186	全聚德	32.83	0.27	0.87	8 280.69	9.45	56.12	餐饮旅游
002171	精诚铜业	13.78	1.10	0.90	4 000.00	193.66	56.16	有色金属
002104	恒宝股份	18.05	2.56	1.98	9 402.08	15.84	56.40	信息设备
002121	科陆电子	20.37	2.05	1.19	8 614.43	55.00	56.75	机械设备
002111	威海广泰	20.00	4.00	6.27	5 025.00	-23.12	57.31	机械设备
002354	科冕木业	16.72	-6.85	45.96	2 716.50	-13.84	57.55	–
002280	新世纪	38.88	4.10	4.13	3 611.88	0.00	57.59	信息服务
002150	江苏通润	14.96	1.56	1.18	2 701.91	-40.00	57.72	机械设备
002287	奇正藏药	22.85	0.97	3.17	16 068.51	18.32	57.73	医药生物
002332	仙琚制药	15.43	1.71	3.12	9 105.28	40.00	57.85	医药生物
002216	三全食品	24.89	4.58	3.98	7 956.82	0.00	58.50	食品饮料
002276	万马电缆	25.13	0.80	1.49	8 504.93	14.17	59.10	机械设备
002153	石基信息	37.76	1.64	0.68	14 221.80	0.00	59.47	信息服务
002055	得润电子	14.04	1.37	0.69	3 159.73	19.35	59.67	电子元器件
002087	新野纺织	6.60	0.61	0.95	3 091.23	-20.00	60.05	纺织服装
002023	海特高新	17.41	-0.51	0.96	5 450.00	54.42	60.10	交运设备
002344	海宁皮城	20.58	0.34	2.85	9 520.75	12.50	60.52	商业贸易
002043	兔宝宝	7.56	-1.69	2.38	2 255.75	-15.00	61.33	建筑建材
002279	久其软件	49.61	2.93	1.83	4 857.81	0.00	62.34	信息服务
002107	沃华医药	21.95	0.46	0.74	5 766.10	7.50	62.42	医药生物
002168	深圳惠程	21.59	7.41	6.21	6 922.88	50.04	62.46	机械设备
002339	积成电子	32.60	3.49	7.81	4 436.31	20.77	63.20	机械设备
002319	乐通股份	24.58	4.29	5.64	3 853.72	28.01	63.78	化工
002135	东南网架	12.68	1.52	1.21	3 963.12	40.00	63.99	建筑建材
002083	孚日股份	7.98	-0.13	1.18	11 703.15	-5.00	63.99	纺织服装
002013	中航精机	15.34	-0.97	2.16	3 058.58	34.14	64.46	交运设备
002254	烟台氨纶	35.96	1.47	0.46	9 095.07	-50.00	64.51	化工
002271	东方雨虹	59.45	5.07	14.72	7 280.44	65.00	64.62	建筑建材
002331	皖通科技	38.47	1.29	5.92	3 263.89	24.26	64.75	信息服务
002093	国脉科技	18.80	2.68	0.48	7 747.64	0.00	64.79	信息设备
002262	恩华药业	19.78	0.51	0.95	5 494.43	35.00	64.80	医药生物
002079	苏州固锝	9.03	0.33	1.31	3 838.30	128.54	64.93	电子元器件
002163	中航三鑫	14.07	2.33	2.40	4 384.69	0.00	65.46	建筑建材
002292	奥飞动漫	42.00	3.04	3.28	10 165.75	55.97	66.10	轻工制造
002289	宇顺电子	32.65	3.22	6.13	3 629.43	0.00	66.12	电子元器件
002298	鑫龙电器	23.39	2.68	6.69	3 890.27	39.89	66.14	机械设备
002099	海翔药业	12.34	0.16	1.59	2 943.68	15.00	67.28	医药生物
002241	歌尔声学	29.22	3.51	3.49	10 422.98	-15.00	67.28	电子元器件
002030	达安基因	13.70	1.63	0.71	4 888.48	25.00	67.48	医药生物
002286	保龄宝	38.06	4.02	4.92	4 477.72	0.00	68.00	食品饮料
002214	大立科技	30.80	1.65	0.29	4 501.67	15.00	68.42	电子元器件
002268	卫士通	33.74	3.75	1.11	3 953.91	15.00	68.71	信息服务
002041	登海种业	36.15	0.78	0.59	9 250.00	3 455.02	68.78	农林牧渔
002296	辉煌科技	66.28	4.56	1.56	5 884.72	35.00	69.27	信息服务
002148	北纬通信	33.26	0.82	2.55	3 621.66	5.00	69.43	信息服务
002288	超华科技	24.81	0.65	3.35	3 061.53	0.00	69.64	电子元器件
002281	光迅科技	33.37	4.02	3.69	7 601.44	0.00	70.24	信息设备
002221	东华能源	10.37	1.77	1.13	3 265.12	0.00	70.51	化工
002169	智光电气	17.02	2.04	3.22	3 999.90	47.03	70.55	机械设备
002195	海隆软件	19.24	1.64	1.19	2 026.69	-30.50	70.84	信息服务
002064	华峰氨纶	21.10	3.13	1.21	10 976.12	-32.92	70.97	化工
002044	江苏三友	8.95	0.79	0.88	2 026.87	55.00	71.75	纺织服装
002151	北斗星通	36.35	4.97	4.16	4 584.92	0.00	72.11	交运设备
002180	万力达	20.47	-1.02	2.76	2 350.32	-15.00	72.57	机械设备
002147	方圆支承	11.79	1.55	0.74	3 658.76	-60.00	72.70	机械设备
002039	黔源电力	17.11	1.12	0.32	3 250.00	-73.02	73.84	公用事业
002211	宏达新材	13.54	3.20	1.28	4 358.11	0.00	75.15	化工
002322	理工监测	86.40	0.47	1.84	7 558.25	60.00	76.25	机械设备
002307	北新路桥	24.03	0.67	5.24	5 966.29	45.00	76.30	建筑建材
002199	东晶电子	21.30	-0.70	13.04	2 221.94	3.55	77.27	电子元器件
002239	金飞达	11.87	2.06	3.88	3 080.90	-38.79	77.44	纺织服装
002230	科大讯飞	33.85	1.56	0.62	6 987.27	0.00	77.88	信息服务
002231	奥维通信	16.85	1.38	3.31	2 302.02	15.00	78.32	信息设备
002253	川大智胜	42.17	1.91	1.06	3 328.25	10.39	79.06	信息服务
002290	禾盛新材	63.12	10.00	14.98	6 656.68	0.00	79.27	家用电器
002178	延华智能	15.16	1.88	3.14	1 504.11	15.00	80.63	建筑建材
002017	东信和平	17.38	1.94	0.92	4 205.21	0.00	82.07	信息设备
002159	三特索道	14.74	0.61	3.82	2 148.69	90.00	82.32	餐饮旅游
002238	天威视讯	24.25	4.08	3.53	7 775.17	2.68	83.27	信息服务
002219	独一味	21.61	0.70	0.73	4 673.68	5.00	86.37	医药生物
002006	精功科技	13.66	0.89	1.17	2 250.00	146.94	87.42	机械设备
002156	通富微电	11.72	1.03	4.77	4 452.03	0.00	91.37	电子元器件
002067	景兴纸业	7.47	3.03	2.04	3 188.22	115.32	91.85	轻工制造
002297	博云新材	26.10	2.68	2.03	3 029.98	20.00	92.17	有色金属
002161	远望谷	20.24	0.45	1.61	5 509.27	0.00	94.34	电子元器件
002005	德豪润达	17.91	0.34	1.06	6 000.00	196.15	96.48	家用电器
002092	中泰化学	20.84	3.02	1.91	11 589.24	-5.00	96.54	化工
002136	安纳达	13.55	1.35	1.02	1 100.00	120.96	97.22	化工
002095	生意宝	33.88	1.68	0.50	3 123.22	0.00	97.63	信息服务
002188	新嘉联	12.65	5.15	3.35	1 523.19	15.00	99.66	电子元器件
002052	同洲电子	14.83	2.42	2.23	4 830.49	-55.38	104.84	家用电器
002192	路翔股份	17.94	1.59	1.17	2 065.89	38.75	105.42	化工
002155	辰州矿业	21.51	-0.46	2.42	10 875.28	55.00	108.27	有色金属
002058	威尔泰	14.91	1.43	0.72	856.33	0.00	108.59	机械设备
002173	山下湖	16.20	2.27	3.91	1 494.37	-60.00	108.95	农林牧渔
002167	东方锆业	38.45	4.00	4.41	3 166.48	25.00	109.11	化工
002210	飞马国际	10.33	2.99	2.07	1 928.73	-45.00	109.26	交通运输
002149	西部材料	21.85	1.86	0.83	3 348.76	15.00	113.94	有色金属
002053	云南盐化	14.22	0.57	0.56	2 150.00	138.32	122.92	化工
002002	*ST琼花	11.10	0.73	1.46	1 500.00	111.61	123.50	化工
002144	宏达经编	13.37	0.15	1.08	1 123.95	61.88	127.69	纺织服装
002227	奥特迅	28.64	2.25	7.41	2 408.99	-49.37	129.08	机械设备
002259	升达林业	9.04	1.23	7.23	1 480.22	-35.00	131.30	轻工制造
002008	大族激光	11.72	3.72	2.54	6 090.31	-55.00	133.99	电子元器件
002201	九鼎新材	14.28	0.71	1.90	1 081.80	-40.00	137.28	化工
002015	霞客环保	9.67	-1.02	3.14	1 408.00	0.00	138.10	化工
002174	梅花伞	13.24	0.68	2.22	749.90	-15.00	146.44	轻工制造
002246	北化股份	15.75	0.96	1.05	2 088.44	-25.00	149.24	化工
002076	雪莱特	9.39	0.54	1.01	1 153.58	-15.00	149.99	电子元器件
002019	鑫富药业	21.00	2.84	1.64	3 040.51	-26.27	152.24	医药生物
002176	江特电机	12.70	1.93	0.86	868.92	-64.77	158.50	机械设备
002265	西仪股份	9.81	3.05	2.77	1 800.50	-45.00	158.57	交运设备
002084	海鸥卫浴	9.99	1.11	0.45	1 439.41	-70.00	161.74	轻工制造
002110	三钢闽光	12.65	1.20	3.16	4 180.90	20.00	161.78	黑色金属
002102	冠福家用	8.11	0.75	2.77	829.50	35.00	166.71	轻工制造
002218	拓日新能	21.70	0.65	2.01	3 652.12	-50.00	171.12	机械设备
002207	准油股份	20.13	0.95	2.04	1 156.32	-47.80	173.14	采掘
002020	京新药业	10.26	0.88	0.80	550.00	131.02	189.44	医药生物
002198	嘉应制药	30.90	-3.44	16.98	1 269.20	-7.50	199.64	医药生物
002162	斯米克	11.28	0.09	2.24	2 053.58	-35.00	208.73	建筑建材
002094	青岛金王	11.57	2.12	1.58	1 184.74	-40.00	209.59	轻工制造
002175	广陆数测	12.92	1.89	2.05	523.70	-40.00	210.68	机械设备
002059	世博股份	9.49	0.85	0.87	945.02	-65.00	215.91	餐饮旅游
002036	宜科科技	7.72	0.78	0.71	692.62	-60.00	225.43	纺织服装
002166	莱茵生物	29.75	1.29	1.40	750.00	84.60	256.91	医药生物
002143	高金食品	12.72	1.84	2.18	784.68	21.36	260.18	农林牧渔
002057	中钢天源	11.47	0.09	0.65	338.67	126.59	284.49	有色金属
002137	实益达	9.29	1.53	1.77	844.29	-75.00	286.23	电子元器件
002040	南京港	8.67	1.05	1.00	725.50	-40.00	293.83	交通运输
002196	方正电机	18.26	1.44	2.54	451.61	-73.44	311.94	机械设备
002160	常铝股份	12.20	0.74	0.56	650.00	11.67	319.08	有色金属
002182	云海金属	14.00	0.36	1.20	832.29	-80.00	322.96	有色金属
002018	华星化工	12.62	-2.02	3.39	910.63	-95.00	339.37	化工
002141	蓉胜超微	12.05	-0.82	4.81	392.85	189.29	348.69	电子元器件
002114	罗平锌电	17.07	–	–	900.00	117.11	348.71	有色金属
002134	天津普林	9.02	1.35	3.60	600.00	-65.99	369.59	电子元器件
002009	天奇股份	12.61	0.08	0.94	600.00	-88.54	464.49	机械设备
002071	江苏宏宝	10.51	1.25	1.61	250.00	129.48	515.75	轻工制造
002125	湘潭电化	17.25	4.36	9.87	250.00	105.67	520.26	化工
002189	利达光电	11.08	2.59	28.19	288.20	-90.00	766.00	电子元器件
002077	大港股份	8.66	2.12	3.99	150.00	-33.33	1 454.88	建筑建材
002075	*ST张铜	6.20	1.97	1.51	-14 000.00	72.66	–	有色金属
002145	ST钛白	8.38	0.36	1.18	-11 500.00	57.08	–	化工
002072	德棉股份	9.45	0.53	0.65	-9 500.00	-78.57	–	纺织服装
002170	芭田股份	10.93	–	–	–	-100.00	–	化工
002274	华昌化工	16.38	1.11	1.02	-10 500.00	-151.95	–	化工
002129	中环股份	9.60	2.78	1.76	-8 500.00	-160.01	–	电子元器件
002240	威华股份	11.21	-1.23	4.43	-4 500.00	-166.65	–	轻工制造
002234	民和股份	15.91	-1.06	2.43	-4 450.00	-186.37	–	农林牧渔
002260	伊立浦	10.13	–	–	-3 550.00	-263.63	–	家用电器
002113	天润发展	10.85	0.93	6.35	-6 250.00	-1 275.48	–	化工
002021	中捷股份	9.39	2.51	3.51	-8 750.00	-1 386.39	–	机械设备
002027	七喜控股	6.34	0.48	1.18	-6 000.00	-1 442.38	–	信息设备
002181	粤传媒	11.19	-0.09	4.04	-9 000.00	-9 256.31	–	信息服务

已公布业绩预告/快报创业板公司动态市盈率排名

代码	简称	昨日收盘价(元)	昨日涨跌幅(%)	昨日换手率(%)	09年业绩预告/快报净利润(万元)	同比(%)	动态市盈率(倍)	所属行业
300031	宝通带业	48.20	4.28	8.17	4 854.15	60.00	49.65	化工
300008	上海佳豪	43.18	5.65	7.43	4 359.49	15.23	49.92	交运设备
300046	台基股份	40.00	3.31	5.76	4 550.06	22.77	52.04	电子元器件
300013	新宁物流	25.40	5.53	8.74	2 900.00	40.07	52.55	交通运输
300026	红日药业	85.17	2.83	3.83	8 088.13	25.62	53.01	医药生物
300041	回天胶业	38.97	2.93	5.18	4 850.00	37.21	53.03	化工
300016	北陆药业	27.57	4.87	7.18	3 486.32	33.81	53.69	医药生物
300047	天源迪科	29.50	3.04	5.03	5 728.07	36.52	53.87	信息服务
300001	特锐德	33.98	5.46	5.69	8 357.24	36.57	54.32	机械设备
300040	九洲电气	35.42	3.11	4.28	4 509.80	25.00	54.55	机械设备
300007	汉威电子	37.60	7.74	10.09	4 014.64	35.41	55.26	机械设备
300010	立思辰	26.18	5.65	8.26	4 921.39	33.88	55.94	信息服务
300050	世纪鼎利	113.18	5.52	10.25	10 915.67	179.99	55.99	信息设备
300004	南风股份	30.05	3.62	7.38	5 040.00	64.99	56.05	机械设备
300032	金龙机电	23.34	3.73	5.98	5 940.00	122.62	56.07	机械设备
300043	星辉车模	40.78	3.11	5.14	3 807.50	50.00	56.55	轻工制造
300020	银江股份	37.45	4.26	5.25	5 197.11	65.00	57.65	信息服务
300006	莱美药业	25.85	4.44	6.52	4 093.77	24.48	57.78	医药生物
300029	天龙光电	21.69	5.29	7.25	7 457.20	26.66	58.17	机械设备
300045	华力创通	32.91	3.39	5.53	3 750.00	38.42	58.80	信息服务
300024	机器人	64.00	4.71	6.64	6 613.50	55.00	59.51	机械设备
300011	鼎汉技术	71.25	4.21	5.60	6 086.43	165.40	60.14	机械设备
300005	探路者	39.98	3.58	3.60	4 288.94	68.13	62.46	纺织服装
300014	亿纬锂能	28.91	4.44	7.17	4 051.95	30.61	62.79	电子元器件
300037	新宙邦	33.80	2.74	4.50	5 728.50	81.17	63.13	化工
300003	乐普医疗	45.60	2.77	2.65	29 131.52	44.66	63.55	医药生物
300002	神州泰岳	137.10	7.87	7.49	26 882.09	123.00	64.46	信息服务
300015	爱尔眼科	44.60	4.08	3.36	9 203.50	49.98	64.69	医药生物
300019	硅宝科技	45.32	10.00	29.89	3 539.22	38.59	65.31	建筑建材
300023	宝德股份	30.14	4.62	8.89	2 683.28	72.71	67.40	机械设备
300036	超图软件	28.80	3.60	3.55	3 100.00	53.38	69.68	信息服务
300044	赛为智能	27.32	3.56	8.57	3 048.25	36.44	71.70	信息服务
300048	合康变频	43.62	3.00	7.41	7 200.00	87.84	72.70	机械设备
300028	金亚科技	23.19	4.98	7.70	4 566.65	13.87	74.65	信息服务
300033	同花顺	81.48	8.21	16.39	6 711.00	75.01	81.59	信息服务
300021	大禹节水	30.88	6.23	14.85	2 450.00	24.95	87.79	农林牧渔
300027	华谊兄弟	46.20	3.43	4.72	8 508.07	25.00	91.23	信息服务
300022	吉峰农机	52.79	4.35	7.24	4 834.55	75.00	97.56	商业贸易

(注:业绩预告数据采用中值计算。专题数据由上海聚源数据服务有限公司提供,数据来源于上市公司公告,若有出入,请以公告为准)