深沪证券市场总貌及每日行情

2010·2·25 星期四

主要股指当日走势

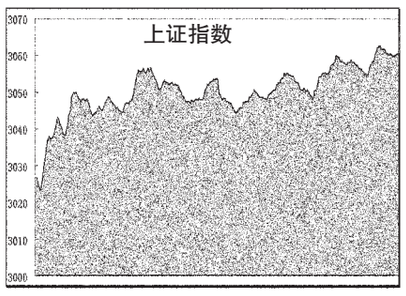

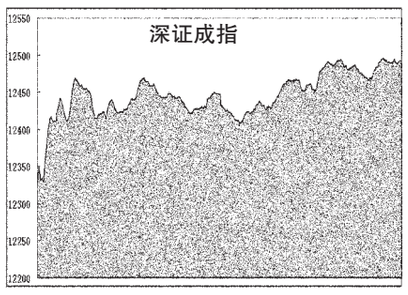

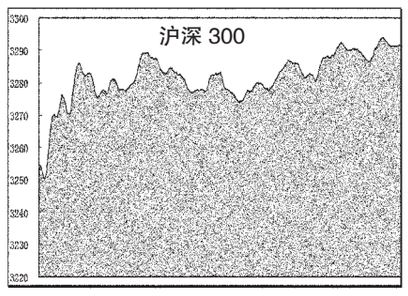

海外主要股市

市场	收盘	涨跌	涨跌幅(%)
台湾加权指数	7426.96	-103	-1.36
恒生指数	20399.57	-68	-0.33
中证两岸三地500指数	1366.458	1.854	0.14
中证香港100指数	1679.281	-6.748	-0.4
香港国企股指数	11388.5	-105	-0.91
红筹指数	4025.06	-11	-0.27
新西兰NZSE 50	3151.69	20.81	0.66
澳洲所有普股指数	4614.9	-51	-1.09
日经指数	10101.96	-97	-0.95
日本东证一部指数	891.41	-4	-0.48
韩国综合指数	1587.51	-25	-1.57
新加坡海峡指数	2748.69	-13	-0.49
马来西亚综指	1270.78	0	0
菲律宾综合指数	3031.26	50.12	1.68
泰国SET综指	718.56	3.38	0.47
印尼综合指数	2549.033	-30	-1.18

市场	收盘	涨跌	涨跌幅(%)
印度BSE 30指数	16238.22	-7	-0.05
巴西Bovespa指数	65794.77	-314	-0.47
智利IPSA指数	3814.92	-3	-0.07
阿根廷Merval指数	2292.22	-4	-0.19
道琼斯指数	10374.16	91.75	0.89
NASDAQ指数	2235.9	22.46	1.01
加拿大S&P/TSX指数	11521.83	-5	-0.04
俄罗斯RTS指数	1392.31	-18	-1.26
金融时报	5335.98	-7	-0.13
法国CAC 40指数	3699.21	-16	-0.44
德国DAX指数	5608.63	-7	-0.12
瑞士SMI市场指数	6691.85	4	0.06
荷兰AEX指数	319.74	1.18	-0.37
道琼斯中国88指数	271.35	3.88	1.45
道琼斯上海指数	368.50	5.38	1.48
道琼斯深圳指数	405.81	6.63	1.66

截止时间:2010年2月25日17点

国际主要黄金市场行情

品种	开盘价	最高价	最低价	收盘价	收盘价(人民币/克)	日期
伦敦黄金	1104.1	1108.2	1089.45	1094.40 美元/盎司	239.97	2.24
纽约期金	1103.5	1108.8	1190.2	1097.20 美元/盎司	240.58	2.24
东京期金	3195	3198	3137	3147 日元/克	238.15	2.25
香港黄金	10178	10215	10052	10094 港金/港两	237.11	2.25
沪Au99.95	241.00	241.40	240.00	240.31	-	-
沪Au99.99	241.00	242.40	240.05	240.55	-	-
沪Au100g	239.01	242.60	238.50	241.08	-	-
沪AuT+D	240.48	242.54	239.75	240.36	-	-
沪Au(T+N1)	241.00	241.00	241.00	241.00	-	-
沪Pt99.95	343.50	346.00	343.50	344.00	-	-
沪Ag(T+D)	3839.00	3868.00	3820.00	3837.00	-	-

注:金价数据由www.24k99.com提供;截止时间:2010年2月25日17点05分

主要货币兑美元行情

币种	买入	卖出	涨跌幅
欧元/美元	1.3484	1.3484	-0.39
英镑/美元	1.5306	1.5309	-0.66
美元/日元	89.4	89.41	-0.81
澳元/美元	0.8886	0.889	-0.55
美元/加元	1.0545	1.0547	0.09
美元/瑞郎	1.085	1.0854	0.38
美元/港元	7.7636	7.7644	-0.02
纽元/美元	0.6896	0.691	-0.49
美元/新加坡元	1.4101	1.4119	0.03
美元/新台币	32.06	32.16	0.03

上海银行间同业拆放利率

期限	Shibor(%)	涨跌(BP)	期限	Shibor(%)	涨跌(BP)
O/N	1.4521	1.46	3M	1.9421	0.27
1W	1.6829	3.29	6M	2.0156	-0.10
2W	1.6892	16.03	9M	2.1522	0.10
1M	1.8533	-0.36	1Y	2.3500	0.04

各行业市场指标

行业名称	A股家数	A股总市值(亿元)	比上日增减(%)	A股已流通市值(亿元)	比上日增减(%)	平均价格(元)	平均市盈率I(倍)
沪深300	300	162 595.15	1.24	105 402.43	1.32	10.78	24.03
深证100	100	24 972.18	1.53	17 274.08	1.61	16.79	32.77
上证180	180	132 340.93	1.20	85 471.39	1.28	10.13	22.77
金融、保险业	32	52 791.44	1.50	42 830.59	1.38	8.41	22.40
采掘业	36	44 429.86	1.11	14 724.41	1.46	14.61	21.67
机械、设备、仪表	284	23 733.94	1.51	14 738.76	1.53	14.46	46.22
金属、非金属	152	16 868.18	0.89	10 324.24	0.81	10.90	20.69
交通运输、仓储业	69	11 460.21	1.57	8 037.98	1.49	8.39	21.88
石油、化学、塑胶、塑料	186	10 289.59	1.23	6 570.06	1.45	13.73	42.67
信息技术业	129	8 600.41	1.26	6 303.25	1.11	14.37	51.50
房地产业	85	8 594.05	3.21	5 939.24	2.94	11.96	39.99
食品、饮料	69	8 115.69	1.04	6 112.46	1.06	24.76	70.65
电力、煤气及水	65	7 949.46	0.82	5 170.23	0.92	9.12	28.05
医药、生物制品	109	7 553.09	0.91	5 625.82	0.82	19.65	60.38
建筑业	41	6 779.62	1.35	2 914.13	1.61	7.10	37.47
批发和零售贸易	96	6 686.77	2.01	5 184.10	2.01	16.06	46.29
综合类	71	4 296.92	1.97	3 378.26	1.76	10.91	61.29
电子	79	3 704.41	0.99	2 501.80	0.81	10.11	60.87
社会服务业	51	3 501.83	2.15	2 069.68	2.35	12.21	51.83
纺织、服装、皮毛	71	2 908.84	1.67	2 006.40	1.68	10.45	37.07
农、林、牧、渔业	39	2 087.95	1.75	1 616.24	1.62	13.62	59.49
造纸、印刷	38	1 645.94	1.41	1 109.15	1.38	11.56	40.32
其他制造业	25	1 411.63	1.70	982.49	1.82	12.61	51.49
传播与文化产业	15	1 033.40	1.62	581.23	1.84	17.33	80.61
木材、家具	7	241.06	1.04	151.85	0.82	9.65	35.44

股价指数

指数名称	开市	最高	最低	收市	比前日±%
沪深300	3252.15	3294.14	3249.33	3292.13	1.47
上证指数	3026.66	3063.00	3022.37	3060.62	1.27
深证成指	12324.94	12495.99	12324.94	12494.27	1.73
中证流通指数	3737.05	3788.62	3735.00	3786.57	1.56
中小板指数	5562.92	5656.81	5562.92	5652.17	1.76
上证180	7019.26	7112.55	7009.95	7106.67	1.46
深证100指数	4345.47	4402.72	4345.47	4401.09	1.61
新上证综指	2562.44	2593.22	2558.73	2591.17	1.27
上证A指	3173.55	3211.72	3169.04	3209.19	1.27
上证B指	251.76	254.18	251.56	254.00	1.03
深证新指数	5162.01	5235.44	5162.01	5233.51	1.68
深证成份A	13230.80	13414.41	13230.80	13412.57	1.73
深证成份B	4121.21	4169.88	4121.21	4151.85	0.91
深证综合	1157.25	1174.35	1157.25	1173.66	1.71
深证综合A	1215.30	1233.30	1215.30	1232.57	1.71
深证综合B	592.28	600.45	592.28	599.51	1.30
深圳创新指数	7059.36	7134.06	7057.86	7125.09	1.37
深圳创新价格	6494.85	6563.58	6493.47	6555.33	1.37
深证基金指数	4721.00	4766.50	4721.00	4762.70	1.01
上证基金指数	4527.91	4581.91	4527.91	4580.41	1.27
巨潮企债指数	127.71	127.71	127.60	127.68	-0.02
上证国债指数	123.71	123.73	123.70	123.73	0.02

交易情况

项目		深市	比前日±%	沪市	比前日±%	深沪市	比前日±%
成交量Ⅰ	A股(万股)	707603.52	19.65	1191441.64	28.66	1899045.16	25.15
	B股(万股)	7203.85	30.38	5424.17	41.41	12628.02	34.90
	国债现货(万手)	101.94	-49.61	26.55	-22.85	128.49	-45.72
	国债回购(万手)	0.00	-	2112.97	22.71	2112.97	22.71
	企业(转)债(万手)	292.34	-16.13	0.00	-	292.34	-16.13
	基金(万单位)	86766.22	40.96	8737.08	-86.97	95503.30	-25.75
	权证(万张)	0.00	-	112709.65	-93.55	112709.65	-93.55
成交量Ⅱ	A股(万笔)	554.95	16.27	773.02	22.16	1327.97	19.63
	B股(万笔)	2.62	27.04	2.85	46.28	5.48	36.39
	债券(万笔)	0.23	-13.79	1.42	40.53	1.65	29.18
	基金(万笔)	5.05	29.50	4.50	31.86	9.55	30.60
	权证(万笔)	0.00	-	12.36	-50.29	12.36	-50.29
成交金额	A股(亿元)	975.32	22.57	1386.20	31.55	2361.52	27.68
	B股(亿元)	3.58	34.40	3.54	39.21	7.13	36.75
	国债现货(亿元)	1.01	-50.37	2.67	-22.67	3.68	-32.97
	国债回购(亿元)	0.00	-	211.30	22.71	211.30	22.71
	企业(转)债(亿元)	3.03	-15.23	0.00	-	3.03	-15.23
	基金(亿元)	12.30	26.88	19.99	64.89	32.29	48.01
	权证(亿元)	0.00	-	32.82	-8.21	32.82	-8.21
	合计(亿元)	995.24	22.31	1656.52	29.43	2651.76	26.66
升跌	A股上升(只)	728	-3.96	776	-1.02	1504	-2.46
	A股下跌(只)	50	42.86	49	-2.00	99	16.47
	B股上升(只)	51	2.00	51	8.51	102	5.15
	B股下跌(只)	2	-33.33	1	-75.00	3	-57.14
	基金上升(只)	58	1.75	18	0.00	76	1.33
	基金下跌(只)	1	0.00	0	-	1	0.00
平均收市价	A股(元)	15.82	3.03	10.36	1.26	-	-
	B股(港/美元)	6.96	1.30	1.02	1.03	-	-
	基金(元)	1.080	0.94	1.186	1.02	-	-
周转率	A股平均(%)	2.75	19.57	1.02	28.66	-	-
	B股平均(%)	0.49	30.28	0.45	41.41	-	-
市盈率Ⅰ	股票平均(倍)	44.67	1.55	26.83	1.25	-	-
	主板A股平均(倍)	41.75	1.51	26.86	1.24	-	-
	中小板平均(倍)	51.38	1.76	-	-	-	-
	创业板平均(倍)	95.89	0.74	-	-	-	-
	主板B股平均(倍)	20.80	1.27	21.68	0.93	-	-
市盈率动态	股票平均(倍)	39.81	1.66	23.15	1.31	25.87	1.40
	A股平均(倍)	40.68	1.65	23.17	1.31	25.96	1.40
	B股平均(倍)	16.71	1.27	19.12	1.16	17.79	1.21

市场规模

项目		深市	比前日±%	沪市	比前日±%	深沪市	比前日±%
上市证券	A股(只)	885	0.00	864	0.00	1749	0.00
	B股(只)	54	0.00	54	0.00	108	0.00
	国债现货(只)	155	0.00	0	-	155	0.00
	国债回购(只)	9	0.00	0	-	9	0.00
	企业(转)债(只)	69	0.00	0	-	69	0.00
	基金(只)	60	0.00	18	0.00	78	0.00
	权证(只)	0	-	6	0.00	6	0.00
	合计(只)	1232	0.00	942	0.00	2174	0.00
	已上市公司(家)	879	0.00	866	0.00	1745	0.00
	已发行未上市公司(家)	10	0.00	2	0.00	12	0.00
发行总额	A股(亿股)	3922.75	0.00	16749.65	0.00	20672.40	0.00
	B股(亿股)	149.95	0.00	123.54	0.00	273.49	0.00
	企业(转)债(亿元)	1022.33	0.00	4057.04	0.00	5079.37	0.00
	基金(亿单位)	824.98	0.86	2045.13	0.00	2870.11	0.25
	权证(亿份)	0.00	-	1647.13	0.00	1647.13	0.00
上市总额	A股(亿股)	2513.30	0.03	11708.46	0.00	14221.76	0.01
	B股(亿股)	146.04	0.00	120.69	0.00	266.73	0.00
	企业(转)债(亿元)	1380.01	0.00	4835.35	0.00	6215.36	0.00
	基金(亿单位)	415.76	0.00	1662.00	0.00	2077.75	0.00
	权证(亿份)	500.85	0.00	1267.46	0.00	1768.31	0.00
市价总值	A股(亿元)	60733.54	1.73	173317.91	1.27	234051.45	1.39
	B股(亿元)	914.36	1.30	860.56	1.03	1774.93	1.17
	企业(转)债(亿元)	1040.05	0.06	3436.78	-0.04	4476.83	-0.01
	基金(亿元)	1014.77	4.12	379.49	1.02	1394.26	3.25
	权证(亿元)	0.00	-	125.59	-0.29	125.59	-0.29
流通市值	A股(亿元)	35954.71	1.72	112876.99	1.33	148831.70	1.42
	B股(亿元)	904.65	1.30	847.64	1.04	1752.28	1.17
	企业(转)债(亿元)	615.48	0.09	4022.01	-0.03	4637.49	-0.01
	基金(亿元)	1011.46	4.13	375.99	1.02	1387.44	3.27
	权证(亿元)	0.00	-	125.59	-0.29	125.59	-0.29

深交所A股

深证成指:12494.27 ▲212.18 成交额:933亿元 A股上涨:401只 下跌:32只 深证100平均动态市盈率:33.38倍

代码	股票简称	成交价格(元)最高	最低	收盘	升跌(%)	成交量(万股)	±(%)	每笔成交(股)	5日均价(元)	换手率(%)	市盈率(倍)
000005	世纪星源	5.76	5.47	5.65	3.67	3234	1101	1762	5.41	3.54	565.00
000006	深振业A▲	-	-	10.11	-	-	-	-	10.04	-	33.93
000011	深物业A	10.19	9.79	10.03	2.14	770	189	1253	9.71	5.51	62.69
000014	沙河股份	13.56	13.02	13.52	3.52	498	208	1111	13.02	2.47	62.59
000016	深康佳A	7.59	7.41	7.55	1.07	1685	59	2148	7.38	2.81	36.65
000019	深深宝A	10.37	9.99	10.26	2.91	266	54	1169	9.87	3.63	146.57
000020	深华发A	10.13	9.54	9.95	3.32	576	173	1141	9.44	8.90	368.52
000022	深赤湾A	15.80	15.35	15.72	2.54	333	146	1171	15.24	0.72	16.26
000023	深天地A	9.61	9.40	9.58	1.91	339	108	1362	9.33	3.69	63.03
000025	特力A	11.37	11.02	11.29	1.26	106	-11	965	10.98	0.59	537.62
000026	飞亚达A	12.97	12.65	12.81	0.71	224	15	1200	12.62	2.82	50.04
000028	一致药业	31.14	29.91	30.93	0.39	216	64	1303	29.72	0.93	57.92
000029	深深房A	6.95	6.47	6.75	4.98	2089	1039	1877	6.42	2.34	355.26
000032	深桑达A	8.66	8.47	8.62	1.41	438	-30	1574	8.38	1.88	27.99
000033	新都酒店	7.83	7.68	7.80	0.91	1013	121	1739	7.57	3.08	709.09
000037	深南电A	8.43	7.94	8.43	10.05	4390	3625	1674	7.40	12.95	421.50
000040	深鸿基	7.73	7.28	7.30	3.84	2285	1585	2164	6.91	5.24	-
000042	深长城	19.94	19.20	19.94	4.07	333	149	847	19.36	1.39	712.14
000043	中航地产	13.90	13.60	13.77	2.91	258	122	1074	13.28	1.86	106.74
000045	深纺织A	12.98	12.60	12.78	2.65	233	-13	996	12.30	1.19	67.62
000049	德赛电池	10.40	10.23	10.39	1.17	246	22	1190	10.12	1.80	944.55
000050	深天马A	7.94	7.56	7.81	1.43	1921	65	1444	7.57	6.15	488.13
000055	方大集团	10.74	10.42	10.58	0.95	1365	-314	1518	10.54	6.28	192.36
000056	深国商	12.99	12.13	12.84	5.33	514	208	1168	12.22	4.32	-
000058	深赛格	6.75	6.50	6.62	0.76	990	248	1799	6.49	1.84	106.77
000062	深圳中国	9.73	9.52	9.64	1.47	291	-41	1444	9.42	1.74	141.76
000065	北方国际	28.28	27.40	27.93	1.45	60	5	906	27.13	0.37	127.53
000066	长城电脑	18.18	17.71	18.00	1.69	527	132	1499	17.59	0.96	857.14
000068	赛格三星	10.40	9.90	10.07	1.21	1942	358	1745	9.81	4.09	437.83
000070	特发信息	10.95	10.70	10.82	0.09	510	-13	1155	10.47	2.14	76.20
000078	海王生物A	14.64	14.35	14.63	0.90	2807	-872	996	14.12	6.39	365.75
000088	盐田港	8.34	8.19	8.32	1.22	1019	186	1919	8.17	2.51	18.65
000090	深天健	11.73	11.34	11.61	2.29	731	85	1556	11.25	1.68	-
000096	广聚能源	7.94	7.79	7.88	0.25	664	-169	1677	7.66	1.30	31.90
000099	中信海直	7.80	7.56	7.72	1.58	159	243	1521	7.52	4.23	42.89
000150	宜华地产	7.88	7.53	7.86	4.38	887	402	1411	7.52	5.31	31.44
000151	中成股份	14.07	13.12	13.80	3.53	1625	336	1426	13.26	9.12	97.18
000153	丰原药业	7.93	7.80	7.90	0.38	617	-47	1291	7.70	2.67	143.64
000155	川化股份	9.73	9.52	9.64	1.47	291	-41	1444	9.42	1.74	141.76
000158	常山股份	9.51	9.30	9.37	0.97	1027	146	2216	9.17	1.43	55.12
000159	国际实业	17.98	17.37	17.87	3.00	819	255	1051	17.23	3.41	28.41
000400	许继电气▲	26.92	25.99	26.81	3.19	1259	503	1482	25.36	4.77	78.85
000404	华意压缩	-	-	8.26	-	-	-	-	8.13	-	101.98
000407	胜利股份	8.32	8.13	8.30	1.97	934	50	1499	8.09	1.88	20.54
000410	沈阳机床	11.50	11.03	11.41	2.52	1125	292	1821	11.07	2.10	285.25
000411	英特集团	8.93	8.59	8.89	2.07	933	31	1494	8.61	4.58	96.63
000413	宝石A	8.61	8.44	8.54	1.07	406	119	1608	8.38	1.43	854.00
000415	汇通集团	-	-	9.10	-	-	-	-	-	-	-
000416	民生投资	10.33	9.95	10.09	0.70	1154	228	1507	9.83	2.80	-
000417	合肥百货	15.98	15.75	15.90	0.63	428	81	1478	15.63	0.90	64.11
000418	小天鹅A	15.97	15.20	15.60	2.50	732	311	1268	14.98	2.10	222.86
000419	通程控股	8.92	8.72	8.84	0.57	591	50	1665	8.65	1.69	81.85
000420	吉林化纤	6.28	6.12	6.19	-0.16	1961	178	2448	6.05	6.23	-
000421	南京中北	6.79	6.66	6.76	0.90	533	11	1723	6.61	1.52	45.68
000426	富龙热电	12.33	12.01	12.31	1.74	825	124	1443	11.99	4.11	58.62
000428	华天酒店	9.79	9.41	9.57	0.95	1566	299	1428	9.25	5.19	36.81
000429	粤高速A	6.10	5.98	6.04	0.17	1532	0	2145	5.96	3.30	19.24
000501	鄂武商A	14.57	14.04	14.57	4.07	382	144	1410	13.90	0.75	31.00
000502	绿景地产	11.48	11.06	11.31	1.80	973	356	1579	10.92	5.31	36.96
000503	海虹控股A	11.34	11.04	11.28	2.17	2363	467	1328	10.97	4.15	1611.43
000504	赛迪传媒	8.73	8.51	8.69	1.88	747	160	1547	8.45	2.41	-
000505	珠海中富	9.95	9.28	9.83	5.36	1752	1083	1647	9.20	7.10	39.32
000510	金路集团	9.06	8.68	8.99	3.10	1030	296	2112	8.73	1.69	-
000511	银基发展A	5.22	5.07	5.20	2.77	2576	843	1534	5.03	2.23	47.27
000513	丽珠集团	43.55	42.70	43.08	0.40	118	34	841	42.09	0.66	254.91
000514	渝开发	16.85	16.05	16.23	0.37	3460	370	1109	15.62	5.48	67.63
000516	开元控股	8.54	8.25	8.48	2.17	959	222	1302	8.21	3.36	46.85
000519	银河动力	22.77	20.42	22.20	6.94	1090	19	1286	20.66	6.97	-
000520	长航凤凰	5.57	5.41	5.52	0.73	1730	-41	2204	5.36	2.59	50.64
000521	美菱电器	11.95	11.71	11.80	1.20	923	-66	1095	11.41	3.54	193.42
000522	白云山A	12.45	12.26	12.40	0.24	1587	-685	1092	12.06	3.38	77.50
000523	广州浪奇	12.50	11.42	11.90	2.59	1795	12	1213	11.26	19.07	383.87
000524	东方宾馆	10.60	10.20	10.30	0.88	1307	196	1094	9.95	7.08	515.00
000525	红太阳	17.93	17.60	17.85	-0.17	353	-219	1211	17.43	1.28	1785.00
000526	旭飞投资	15.85	15.15	15.44	1.85	331	108	1151	15.17	4.13	-
000529	广弘控股	7.95	7.62	7.86	2.88	876	368	1331	7.56	3.69	9.25
000530	大冷股份	9.54	9.28	9.53	2.47	518	176	1584	9.24	3.28	26.92
000531	穗恒运A	16.08	15.71	15.94	1.66	304	54	1140	15.46	1.14	-
000532	力合股份▲	11.17	10.88	11.14	1.83	644	82	989	10.87	1.89	-
000533	万家乐	11.40	11.15	11.28	-0.18	687	-82	1529	11.04	1.72	33.18
000534	万通股份	8.30	7.69	8.22	5.93	1042	435	1744	7.70	5.02	111.08
000536	闽闽东	18.85	17.71	18.48	2.10	601	264	1379	17.54	8.81	410.67
000537	广宇发展	15.85	15.01	15.06	3.52	1611	181	1561	15.40	3.14	97.50
000539	粤电力A▲	7.66	7.58	7.66	0.92	1193	195	1657	7.55	0.60	766.00
000540	中天城投	17.05	15.85	16.82	7.13	1516	858	1157	15.81	5.04	47.51
000541	佛山照明▲	11.08	10.88	11.01	0.00	1205	-280	1118	10.74	1.96	49.15
000543	皖能电力	9.55	9.42	9.49	0.53	606	3	1355	9.26	0.78	182.50
000544	中原环保	11.66	10.50	11.66	10.00	2157	706	1434	10.60	18.89	48.38
000545	吉林制药	10.18	10.00	10.13	0.70	570	86	1163	9.87	5.15	506.50
000546	光华控股	13.38	12.85	13.36	3.33	271	96	1864	12.90	1.85	-
000547	闽福发A	11.25	10.70	11.20	3.42	1391	583	1638	10.81	7.10	92.56
000548	湖南投资	9.72	9.47	9.65	1.90	877	211	1592	9.43	2.20	132.19
000550	江铃汽车▲	21.35	21.00	21.20	1.29	101	-11	757	20.72	0.20	23.69
000551	创元科技	12.74	12.35	12.69	1.20	968	-54	1289	12.25	4.01	35.25
000552	靖远煤电	16.25	15.78	16.19	2.02	178	61	655	15.93	1.74	31.87
000553	沙隆达A	9.85	9.58	9.78	1.03	1027	188	1327	9.54	2.82	33.96
000554	泰山石油	7.51	7.30	7.46	1.50	650	80	1755	7.29	1.79	25.29
000558	莱茵置业	7.89	7.57	7.85	3.02	582	102	1491	7.50	4.68	22.43
000560	昆百大A	11.82	11.42	11.76	2.53	220	76	1178	11.48	1.64	42.76
000563	陕国投A	13.85	13.40	13.61	1.57	1095	381	1516	13.34	2.05	15.42
000564	西安民生	8.13	7.81	7.99	1.52	1240	255	1681	7.79	5.79	42.73
000565	渝三峡A	19.59	18.96	19.07	-1.14	919	176	979	18.74	8.91	136.21
000566	海南海药	18.84	18.20	18.71	2.13	648	280	1315	18.02	3.12	89.10
000567	海德股份	13.90	12.54	13.69	7.80	2883	885	1211	13.11	24.73	71.30
000570	苏常柴A	13.95	12.72	13.62	7.08	1445	1028	842	12.78	5.21	-
000571	新大洲A	7.84	7.58	7.76