深沪证券市场总貌及每日行情

更多精彩数据 http://www.secutimes.com/data.shtml 2010·3·30 星期二

主要股指当日走势

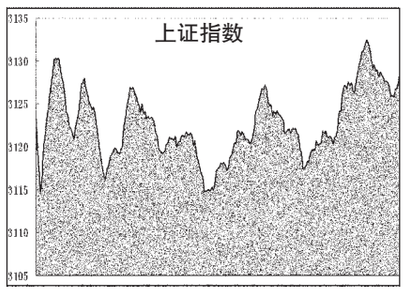

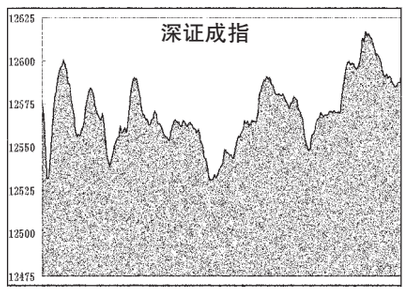

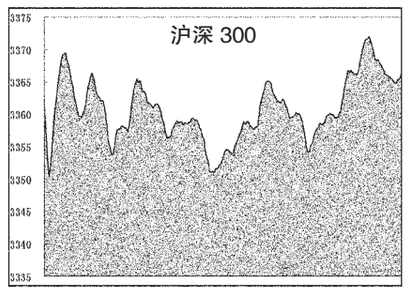

海外主要股市

市场	收盘	涨跌	涨跌幅(%)	市场	收盘	涨跌	涨跌幅(%)
台湾加权指数	7962.22	14.77	0.19	智利 IPSA 指数	3745.51	-3	-0.09
恒生指数	21374.79	137.36	0.65	阿根廷 Merval 指数	2417.72	15.27	0.64
中证两岸三地 500 指数	1421.864	6.644	0.47	道琼斯指数	10895.86	45.5	0.42
中证香港 100 指数	1775.037	12.652	0.72	NASDAQ 指数	2404.36	9.23	0.39
香港国企股指数	12414.2	198.72	1.63	俄罗斯 RTS 指数	1556.27	2.63	0.17
红筹指数	4141.89	23.43	0.57	金融时报	5710.6	0.06	0
新西兰 NZSE50	3249.65	-1.45	-0.04	法国 CAC40 指数	4002.02	1.36	0.03
澳洲所有普股指数	4926.8	19.6	0.4	德国 DAX 指数	6164.77	7.92	0.13
日经指数	11097.14	110.67	1.01	瑞士 SMI 市场指数	6877.8	27.22	0.4
韩国综合指数	1700.19	8.2	0.48	荷兰 AEX 指数	344.86	0.9	0.26
新加坡海峡指数	2934.01	27.73	0.95	加拿大 S&P/TSX 指数	12029.72	72.35	0.61
马来西亚综指	1317.93	-1.28	-0.1	道琼斯中国 88 指数	279.93	0.53	0.19
菲律宾综合指数	3202.17	24.61	0.77	道琼斯中国指数	365.82	1.11	0.30
泰国 SET 综指	785.15	6.29	0.81	道琼斯上海指数	378.67	0.95	0.25
印尼综合指数	2798.268	-15	-0.53	道琼斯深圳指数	413.34	1.78	0.43
印度 BSE30 指数	17670.36	-108	-0.61	道琼斯第一财经中国600指数	27991.10	71.69	0.26
巴西 Bovespa 指数	69939.12	1256.46	1.83				

截止时间:2010年3月30日17点

国际主要黄金市场行情

品种	开盘价	最高价	最低价	收盘价	收盘价(人民币/克)	日期
伦敦黄金	1110.15	1114.45	1103.35	1110.30 美元/盎司	243.44	3.29
纽约期金	1110.4	1114.7	1103.1	1110.30 美元/盎司	243.44	3.29
东京期金	3298	3308	3293	3308 日元/克	244.99	3.30
香港黄金	10237	10261	10216	10254 港金/港两	240.90	3.30
沪 Au99.95	245.50	245.50	244.50	244.90	-	-
沪 Au99.99	246.00	246.00	244.45	244.97	-	-
沪 Au100g	245.00	245.11	244.50	245.10	-	-
沪 AuT+D	244.45	244.80	243.80	244.60	-	-
沪 Pt99.95	368.50	370.00	368.50	370.00	-	-
沪 Ag(T+D)	3979.00	3991.00	3966.00	3982.00	-	-

注:金价数据由 www.24k99.com 提供;截止时间:2010年3月30日17点05分

主要货币兑美元行情

币种	买入	卖出	涨跌幅(%)
欧元/美元	1.3486	1.3488	0.03
英镑/美元	1.5071	1.5075	0.57
美元/日元	92.49	92.5	0.04
澳元/美元	0.92	0.9201	0.27
美元/加元	1.018	1.0185	-0.28
美元/瑞郎	1.0608	1.0611	-0.11
美元/港元	7.764	7.7646	0.01
纽元/美元	0.7115	0.712	0.3
美元/新加坡元	1.3982	1.3989	-0.04
美元/新台币	31.785	31.795	-0.03

上海银行间同业拆放利率

期限	Shibor(%)	涨跌(BP)	期限	Shibor(%)	涨跌(BP)
O/N	1.2946	-0.79	3M	1.9408	-0.22
1W	1.6297	7.98	6M	2.0131	-0.23
2W	1.6594	-0.57	9M	2.1582	0.00
1M	1.7461	-0.71	1Y	2.3526	-0.07

各行业市场指标

行业名称	A股家数	A股总市值(亿元)	比上日增减(%)	A股已流通市值(亿元)	比上日增减(%)	平均价格(元)	平均市盈率I(倍)
沪深 300	300	166 153.45	0.15	109 126.15	0.24	10.98	24.55
深证 100	100	25 158.46	0.36	17 492.48	0.29	16.85	33.01
上证 180	180	135 703.16	0.11	88 918.10	0.13	10.37	23.34
金融、保险业	33	56 796.62	0.23	45 822.34	0.29	8.94	23.52
采掘业	37	45 081.21	0.16	15 404.97	0.07	14.79	21.97
机械、设备、仪表	291	24 647.23	0.65	15 492.48	1.50	14.88	47.75
金属、非金属	152	16 961.04	0.24	10 621.24	0.31	10.98	20.85
交通运输、仓储业	70	11 705.92	-0.20	8 105.17	-0.31	8.49	22.34
石油、化学、塑胶、塑料	191	10 775.10	0.20	6 820.00	0.21	13.95	44.55
信息技术业	133	9 114.22	0.71	6 524.74	0.44	15.00	54.02
房地产业	86	9 076.31	0.28	6 198.68	0.13	12.44	42.27
电力、煤气及水	67	8 599.47	0.09	5 293.49	-0.01	9.20	29.30
食品、饮料	69	7 992.14	-0.05	6 087.66	-0.12	24.32	69.43
医药、生物制品	111	7 657.70	0.05	5 640.46	0.22	19.28	60.67
建筑业	41	6 982.85	-0.24	3 016.04	0.07	7.31	38.53
批发和零售贸易	96	6 669.40	0.60	5 193.13	0.66	15.93	46.04
综合类	71	4 506.22	0.42	3 560.80	0.45	11.31	64.28
电子	82	3 995.41	1.48	2 684.68	1.49	10.81	64.71
社会服务业	52	3 739.26	0.90	2 182.83	0.79	12.88	55.39
纺织、服装、皮毛	71	3 040.73	0.44	2 122.95	0.53	10.92	38.96
农、林、牧、渔业	39	2 081.78	0.04	1 595.37	-0.09	13.50	59.17
造纸、印刷	39	1 782.80	0.96	1 184.56	0.91	12.34	43.17
其他制造业	26	1 515.86	0.52	1 070.86	0.23	13.29	55.02
传播与文化产业	17	1 222.84	1.84	623.08	1.26	19.78	90.64
木材、家具	7	253.92	1.77	157.39	1.42	10.16	37.34

股价指数

指数名称	开市	最高	最低	收市	比前日±%
沪深 300	3361.35	3372.27	3350.31	3366.71	0.24
上证指数	3123.83	3132.58	3113.77	3128.47	0.15
深证成指	12574.81	12617.67	12527.58	12593.04	0.32
中证流通指数	3875.30	3894.22	3864.25	3889.20	0.38
中小板指数	5752.12	5811.81	5739.55	5806.98	0.98
上证 180	7308.89	7332.60	7284.08	7320.28	0.21
深证 100 指数	4428.18	4443.43	4412.08	4435.96	0.35
新上证综指	2644.88	2652.28	2636.28	2648.77	0.15
上证 A 指	3275.59	3284.78	3265.00	3280.45	0.15
上证 B 指	257.47	257.94	257.17	257.92	0.17
深证新指数	5330.11	5362.43	5314.96	5354.43	0.51
深证成份 A	13499.02	13545.04	13448.33	13518.59	0.32
深证成份 B	4442.01	4478.14	4442.01	4468.67	0.08
深证综合	1201.30	1210.27	1197.99	1208.57	0.63
深证综合 A	1261.13	1270.64	1257.61	1268.81	0.64
深证综合 B	628.39	630.92	628.10	630.54	0.12
深圳创新指数	7116.79	7134.16	7098.36	7121.29	0.13
深圳创新价格	6547.69	6563.67	6530.74	6551.83	0.13
深证基金指数	4867.89	4873.29	4848.79	4865.85	-0.01
上证基金指数	4724.82	4734.23	4707.09	4728.63	0.14
巨潮企债指数	128.69	128.71	128.52	128.52	-0.15
上证国债指数	124.25	124.31	124.21	124.29	0.04

交易情况

项目		深市	比前日±%	沪市	比前日±%	深沪市	比前日±%
成交量Ⅰ	A股(万股)	557456.45	-7.69	1020154.11	-22.43	1577610.55	-17.79
	B股(万股)	5540.13	-20.86	4241.05	-9.44	9781.17	-16.29
	国债现货(万手)	111.28	-0.71	47.64	-15.92	158.91	-5.81
	国债回购(万手)	0.00	-	2805.38	5.25	2805.38	5.25
	企业(转)债(万手)	316.82	-34.78	0.00	-	316.82	-34.78
	基金(万单位)	98910.49	-44.11	1970.44	2265.30	100880.93	-43.02
	权证(万份)	0.00	-	337767.39	-46.19	337767.39	-46.19
成交量Ⅱ	A股(万笔)	475.99	-2.78	674.69	-17.03	1150.67	-11.67
	B股(万笔)	2.13	-18.02	2.38	-7.61	4.51	-12.83
	债券(万笔)	0.41	9.84	1.33	-10.37	1.74	-6.27
	基金(万笔)	4.77	-46.20	4.38	-50.34	9.15	-48.26
	权证(万笔)	0.00	-	23.20	-37.23	23.20	-37.23
成交金额	A股(亿元)	883.81	-5.93	1248.64	-19.39	2132.45	-14.31
	B股(亿元)	2.93	-17.95	3.30	-16.13	6.23	-17.00
	国债现货(亿元)	1.11	0.03	4.81	-16.15	5.93	-13.52
	国债回购(亿元)	0.00	-	280.54	5.25	280.54	5.25
	企业(转)债(亿元)	3.29	-32.80	0.00	-	3.29	-32.80
	基金(亿元)	12.23	-38.00	16.24	-49.87	28.47	-45.38
	权证(亿元)	0.00	-	59.92	-44.58	59.92	-44.58
	合计(亿元)	903.37	-6.75	1613.46	-17.92	2516.82	-14.23
升跌	A股上升(只)	530	0.76	480	-21.05	1010	-10.93
	A股下跌(只)	257	0.00	329	61.27	586	27.11
	B股上升(只)	29	-34.09	32	-20.00	61	-27.38
	B股下跌(只)	19	171.43	18	100.00	37	131.25
	基金上升(只)	32	-46.67	11	-42.11	43	-45.57
	基金下跌(只)	25	733.33	8	-	33	1000.00
平均收市价	A股(元)	16.48	2.08	10.62	0.15	-	-
	B股(港/美元)	7.30	0.12	1.03	0.14	-	-
	基金(元)	1.099	-0.04	1.216	0.15	-	-
周转率	A股平均(%)	2.14	-7.60	0.86	-22.49	-	-
	B股平均(%)	0.38	-20.94	0.35	-9.44	-	-
市盈率Ⅰ	股票平均(倍)	39.50	0.23	27.69	0.14	-	-
	主板A股平均(倍)	36.07	-0.03	27.73	0.18	-	-
	中小板平均(倍)	46.76	0.86	-	-	-	-
	创业板平均(倍)	79.71	-1.76	-	-	-	-
	主板B股平均(倍)	18.16	-2.21	22.04	0.18	-	-
市盈率动态	股票平均(倍)	40.03	0.58	24.22	0.33	26.94	0.40
	A股平均(倍)	40.87	0.62	24.25	0.33	27.03	0.40
	B股平均(倍)	17.09	-0.29	19.67	0.25	18.23	-0.04

市场规模

项目		深市	比前日±%	沪市	比前日±%	深沪市	比前日±%
上市证券	A股(只)	914	0.00	867	0.00	1781	0.00
	B股(只)	54	0.00	54	0.00	108	0.00
	国债现货(只)	156	0.00	0	-	156	0.00
	国债回购(只)	9	0.00	0	-	9	0.00
	企业(转)债(只)	72	0.00	0	-	72	0.00
	基金(只)	63	0.00	19	0.00	82	0.00
	权证(只)	0	-	4	0.00	4	0.00
	合计(只)	1268	0.00	944	0.00	2212	0.00
	已上市公司(家)	908	0.00	869	0.00	1777	0.00
	已发行未上市公司(家)	3	0.00	1	0.00	4	0.00
发行与总额	A股(亿股)	3986.35	0.04	16946.50	0.02	20932.84	0.02
	B股(亿股)	149.44	0.00	124.51	0.00	273.95	0.00
	企业(转)债(亿元)	1045.02	0.00	4152.04	0.00	5197.06	0.00
	基金(亿单位)	846.22	-0.04	2756.91	0.00	3603.13	-0.01
	权证(亿份)	0.00	-	2358.91	0.00	2358.91	0.00
上市总额	A股(亿股)	2559.19	0.17	11846.41	0.08	14405.59	0.09
	B股(亿股)	146.28	0.00	121.66	0.00	267.94	0.00
	企业(转)债(亿元)	1398.01	0.00	4930.35	0.00	6328.36	0.00
	基金(亿单位)	415.76	0.00	2373.78	0.00	2789.54	0.00
	权证(亿份)	502.27	0.00	1979.25	0.00	2481.52	0.00
市价总值	A股(亿元)	64025.20	0.66	179676.25	0.17	243701.45	0.30
	B股(亿元)	959.56	0.12	874.67	0.17	1834.23	0.14
	企业(转)债(亿元)	1066.50	-0.08	3562.05	0.03	4628.55	0.00
	基金(亿元)	1060.98	0.01	389.24	0.15	1450.22	0.05
	权证(亿元)	0.00	-	114.04	0.18	114.04	0.18
流通市值	A股(亿元)	37552.89	0.81	117804.13	0.23	155357.01	0.37
	B股(亿元)	951.92	0.13	860.86	0.18	1812.78	0.16
	企业(转)债(亿元)	630.55	-0.12	4235.99	0.02	4866.54	0.00
	基金(亿元)	1057.65	0.01	385.64	0.15	1443.30	0.05
	权证(亿元)	0.00	-	114.04	0.18	114.04	0.18

深交所A股

深证成指:12593.04 ▲40.59 成交额:822亿元 A股上涨:245只 下跌:181只 深证100平均动态市盈率:32.22倍

代码	股票简称	成交价格(元)最高	最低	收盘	升跌(%)	成交量(万股)	成交量(±)	每笔成交(股)	5日均价(元)	换手率(%)	市盈率(倍)
000005	世纪星源	5.98	5.90	5.96	0.00	1216	-400	1794	5.98	1.33	596.00
000006	深振业A▲	12.09	11.93	12.02	-0.58	911	-600	1400	11.90	1.83	18.78
000011	深物业A	11.84	11.66	11.69	-1.27	529	-278	1272	11.78	3.79	73.06
000014	沙河股份	13.72	13.42	13.62	-0.37	323	69	1078	13.51	1.60	34.22
000016	深康佳A	8.13	7.81	8.07	2.80	2275	-44	1561	8.00	3.79	39.17
000019	深深宝A	11.30	10.63	11.18	2.85	374	34	1257	10.77	2.65	159.71
000020	深华发A	10.94	10.73	10.89	-0.46	331	-84	1174	10.83	5.12	403.33
000022	深赤湾A	16.05	15.81	15.94	-0.19	121	-27	974	15.85	0.26	16.48
000023	深天地A	10.26	10.10	10.23	0.69	254	36	1326	10.16	2.77	67.30
000025	特力A	12.64	12.30	12.44	-0.24	199	-74	1122	12.17	1.11	592.38
000026	飞亚达A	13.84	13.48	13.49	-0.52	136	-46	1070	13.59	1.71	48.01
000028	一致药业	28.47	28.20	28.30	0.18	67	-28	868	28.13	0.29	42.24
000029	深深房A	6.84	6.73	6.77	-0.15	486	-109	1488	6.75	0.54	356.32
000032	深桑达A	9.38	9.18	9.34	0.76	352	-233	1771	9.36	1.51	30.32
000033	新都酒店	7.48	7.36	7.43	-0.80	631	5	1795	7.50	1.92	675.45
000037	深南电A	8.05	7.93	8.00	0.25	276	-42	1284	7.93	0.81	400.00
000040	深鸿基	7.43	7.27	7.43	1.09	544	101	1806	7.29	1.25	53.07
000042	深长城	22.28	21.70	22.24	1.46	686	35	1060	21.75	0.78	794.29
000043	中航地产	14.27	13.96	14.25	1.57	205	14	1137	13.94	1.47	50.35
000045	深纺织A	13.93	13.63	13.74	0.29	415	-65	1203	13.47	2.12	85.88
000049	德赛电池	14.55	13.64	14.36	1.99	1033	187	936	13.99	7.55	1305.45
000050	深天马A	7.68	7.51	7.63	1.87	731	104	1501	7.57	2.34	-
000055	方大集团	10.85	10.52	10.80	2.08	965	389	1314	10.52	4.44	108.00
000056	深国商	11.30	11.16	11.20	-0.36	90	-20	1174	11.22	1.69	-
000058	深赛格	7.97	7.65	7.71	0.92	2536	609	1838	7.57	4.71	124.35
000062	深圳华强	10.33	10.16	10.29	0.49	287	-106	1400	10.25	1.72	34.30
000065	北方国际	35.20	32.85	34.69	2.63	251	-47	929	31.98	1.54	99.11
000066	长城电脑	18.56	18.27	18.32	-0.97	699	-563	1469	17.60	1.27	872.38
000068	真彩二期	9.54	9.20	9.40	0.97	1584	395	3615	9.36	2.60	408.70
000070	特发信息	11.51	11.10	11.51	2.95	605	175	1161	11.17	2.55	81.06
000078	海王生物	14.01	13.76	13.92	-1.56	1407	-1206	823	13.89	3.20	348.00
000088	盐田港	8.86	8.70	8.76	-0.57	885	-283	1641	8.79	2.18	19.64
000090	深天健	13.55	13.25	13.30	-0.97	457	-253	1594	13.19	1.05	-
000096	广聚能源	8.39	8.19	8.37	0.48	611	-104	1583	8.28	1.20	33.89
000099	中信海直	8.28	8.11	8.18	-0.61	788	65	1509	8.21	2.88	45.44
000150	宜华地产	8.22	8.10	8.16	-0.49	403	-141	1378	8.09	2.41	26.32
000151	中成股份	13.42	13.15	13.24	-1.49	430	15	1541	13.27	2.41	136.49
000153	丰原药业	8.63	8.35	8.50	0.71	1358	146	1966	8.34	5.88	154.55
000155	川化股份	8.93	8.75	8.81	0.68	491	29	1235	8.83	1.05	48.94
000158	常山股份	10.56	10.20	10.50	1.06	1501	-131	2350	10.25	2.09	105.00
000159	国际实业	21.70	20.49	20.94	3.61	3968	1178	1089	19.06	16.49	33.24
000400	许继电气▲	31.80	29.41	31.55	6.26	835	166	1049	29.62	3.16	92.79
000404	华意压缩	10.42	9.90	10.26	1.18	2475	-920	1770	9.57	10.88	38.14
000407	胜利股份	8.89	8.70	8.85	1.49	1570	419	1478	8.70	3.16	21.59
000408	藏格控股	12.45	12.14	12.18	1.30	1053	677	1354	12.07	1.96	243.60
000411	英特集团	8.65	8.51	8.61	0.12	296	-246	1214	8.48	1.46	57.40
000413	宝石A	9.10	8.89	8.91	-0.67	316	-252	1377	8.95	1.12	891.00
000416	民生投资	9.67	9.48	9.57	-0.10	350	34	1671	9.52	0.85	77.80
000417	合肥百货	15.06	14.46	14.98	1.84	389	67	1442	14.64	0.82	35.75
000418	小天鹅A	16.95	16.43	16.62	-1.95	283	25	1086	16.59	0.81	40.54
000419	通程控股	9.64	9.38	9.45	-1.05	618	250	1715	9.51	1.76	87.50
000420	吉林化纤	6.69	6.41	6.48	0.78	2166	620	1776	6.31	6.89	-
000421	南京中北	7.62	7.46	7.49	-0.93	760	-199	1980	7.45	2.16	50.61
000426	富龙热电	13.08	12.32	12.89	2.46	1519	-262	1145	12.71	7.28	61.38
000428	华天酒店	11.25	10.90	11.09	1.56	885	-197	2128	10.86	1.71	42.65
000429	粤高速A	6.13	6.03	6.07	0.33	1088	-38	2208	6.01	2.34	19.33
000501	鄂武商A	14.22	13.91	14.07	-0.99	306	-81	1014	14.35	0.60	29.79
000502	绿景地产	-	-	11.75	-	-	-	-	-	-	38.40
000503	海虹控股	11.02	10.83	10.99	0.37	1215	-545	1403	10.97	2.14	1570.00
000504	赛迪传媒	11.95	11.15	11.86	4.86	1284	420	1975	11.34	4.14	-
000507	粤富华	10.54	10.29	10.48	0.19	486	-81	1600	10.45	1.60	41.92
000510	金路集团	9.09	8.92	8.95	-1.10	642	-73	2831	8.99	1.05	-
000511	银基发展A	5.45	5.32	5.37	0.00	291	29	1801	5.33	1.98	53.70
000513	丽珠集团	39.66	39.35	39.57	0.18	43	-40	651	39.33	0.24	24.58
000514	渝开发	14.85	14.50	14.64	0.07	921	169	1105	14.48	1.46	61.00
000516	开元投资	8.25	8.16	8.22	0.00	440	-52	1438	8.18	1.54	45.41
000519	银河动力	21.32	20.35	21.16	-0.47	1377	-258	1105	22.56	8.81	1058.00
000520	长航凤凰	6.19	6.02	6.10	-0.33	2563	-5767	1807	6.05	3.83	-
000521	美菱电器	11.39	11.27	11.31	-0.70	492	-101	1150	11.33	1.87	15.53
000522	白云山A	11.88	11.66	11.83	0.60	772	-49	1213	11.80	1.65	51.43
000523	广州浪奇	13.46	12.91	13.23	-0.75	1005	-522	1322	13.08	10.67	426.77
000524	东方宾馆	11.27	11.00	11.12	-1.51	881	171	985	11.25	4.77	556.00
000525	红太阳	18.38	17.69	17.70	-3.28	703	408	1271	18.19	2.54	1770.00
000526	银亿投资	14.72	14.38	14.50	-1.36	117	9	1081	14.56	1.46	-
000529	广弘控股	8.08	7.94	7.99	-0.75	660	-45	1345	8.05	2.78	79.90
000530	大冷股份	12.23	11.90	12.18	1.25	826	151	1554	12.13	5.23	34.41
000531	穗恒运A	-	-	16.80	-	-	-	-	16.46	-	17.72
000532	力合股份▲	11.76	11.49	11.62	0.26	876	-246	1073	11.38	2.57	-
000533	万家乐	10.86	10.10	10.75	4.98	1984	631	2072	11.48	4.15	38.12
000534	万泽股份	8.26	8.06	8.24	1.73	629	104	1448	8.06	3.03	111.35
000536	闽闽东	19.98	19.00	19.68	3.04	371	230	1057	19.23	5.44	2186.67
000537	广宇发展	15.37	15.05	15.16	-1.37	427	-793	1409	15.16	0.83	94.75
000539	粤电力A▲	7.73	7.63	7.66	-0.52	392	-277	1514	7.61	0.20	766.00
000540	中天城投	19.28	18.83	19.22	0.84	1127	-50	1322	18.76	3.74	23.82
000541	佛山照明▲	13.16	12.35	12.94	3.52	3212	1172	1395	12.57	5.22	57.77
000543	皖能电力	9.44	9.29	9.35	-0.53	472	76	1432	9.33	0.61	62.33
000544	中原环保	12.34	12.03	12.25	0.57	617	-42	1057	12.13	5.40	56.19
000545	吉林制药	10.74	10.37	10.47	-1.23	399	-79	1276	10.50	3.44	523.50
000546	光华控股	16.48	15.91	16.39	2.82	322	11	1509	16.15	2.20	-
000547	闽福发A	10.49	10.16	10.43	1.46	292	-13	1358	10.28	1.49	37.25
000548	湖南投资	11.12	10.71	10.90	0.37	1524	46	1797	10.81	3.83	149.32
000550	江铃汽车▲	22.05	21.51	21.80	0.18	201	38	1018	21.51	0.39	17.87
000551	创元科技	11.77	11.53	11.62	-1.53	638	59	1132	11.76	2.64	32.28
000552	靖远煤电	16.60	16.38	16.53	0.30	264	-153	837	16.21	2.58	55.10
000553	沙隆达A	10.54	10.24	10.26	-1.44	628	-47	1331	10.43	1.73	35.63
000554	泰山石油	8.79	8.50	8.66	0.58	1215	-636	2105	8.41	3.35	29.36
000558	莱茵置业	8.48	8.34	8.40	-0.71	301	-218	1254	8.37	2.42	24.00
000560	昆百大A	12.19	11.92	12.17	2.01	285	105	1203	11.94	2.12	44.25
000563	陕国投A	14.19	13.91	14.02	-0.57	479	-182	1276	14.00	1.34	73.79
000564	西安民生	8.08	7.95	8.07	0.50	446	-92	1640	7.99	2.08	43.16
000565	渝三峡A	19.31	18.96	19.24	1.48	363	-370	864	19.15	3.52	16.44
000566	海南海药	20.04	18.87	19.99	3.41	1226	454	1862	18.91	5.90	64.28
000567	海德股份	11.69	11.47	11.62	0.78	408	-63	1024	11.61	3.50	67.92
000570	苏常柴A	12.86	12.62	12.85	1.02	524	99	925	12.71	2.02	31.34