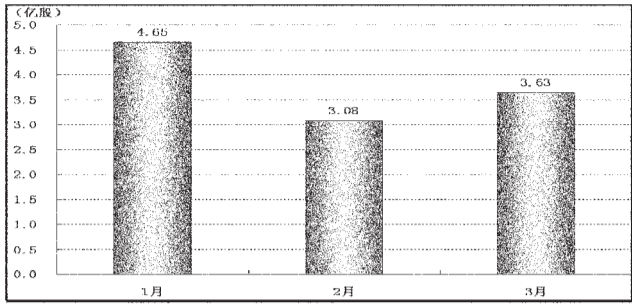


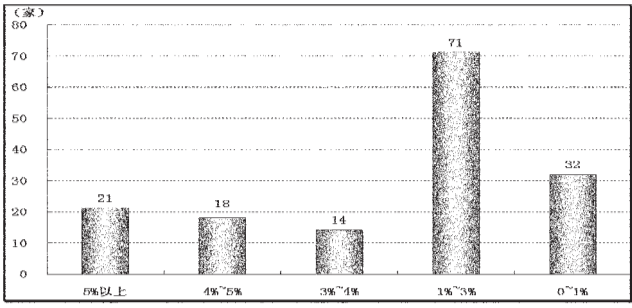


一季度股东减持11亿股 创近两年来新低

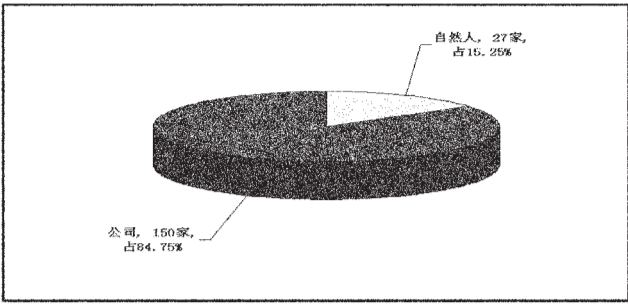
1-3月A股减持数量



一季度A股减持数量占总股本的比例分布图



减持股东类型



根据聚源数据重要股东二级市场交易记录显示,今年一季度... 减持11.40亿股,同比下降51.79%...

一季度股东合计减持A股排名

Table with columns: 代码, 简称, 每股收益, 每股净资产, 最新收盘价, 2010年1月以来涨跌幅, 动态市盈率, 行业. Lists top 50 companies by share reduction.

一季度股东减持数量排名

Table with columns: 代码, 简称, 股东名称, 减持数量, 减持后持股数量, 减持后持股比例, 股权变动截止日. Lists top 50 companies by number of shares reduced.

被减持A股市场表现

Table with columns: 代码, 简称, 每股收益, 每股净资产, 最新收盘价, 2010年1月以来涨跌幅, 动态市盈率, 行业. Lists market performance of A-shares being reduced.

(注:减持数据统计日期截至3月31日。专题数据由上海聚源数据服务有限公司提供,数据来源于上市公司公告,若有出入,请以公告为准)