编辑:黄 奕 统计:彭玉琼 组版:孙华平 Email:huangyi@zqsbs.com 电话:0755-83509067

深沪证券市场一周数据

2010·5·10–2010·5·14

市场数据概览

本周主要指数涨跌幅

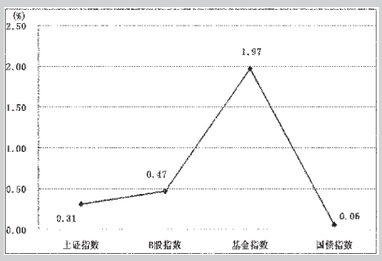

本周A股涨跌幅分布

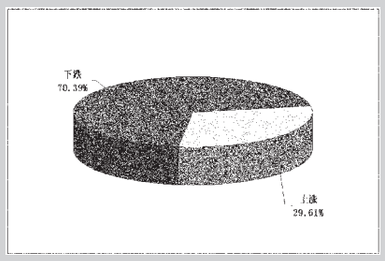

本周各行业涨跌幅

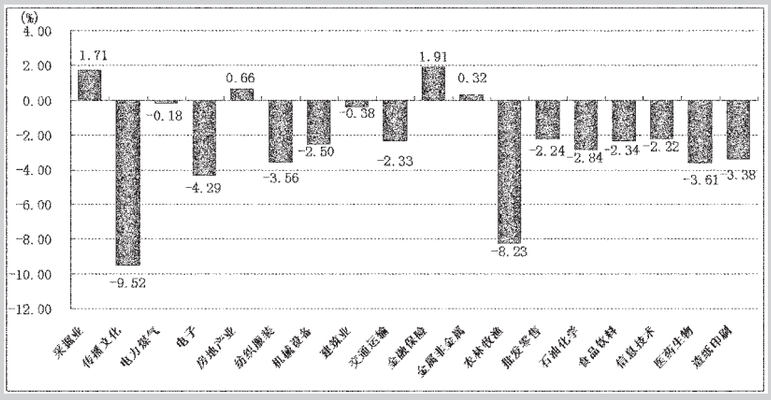

两市周交易量

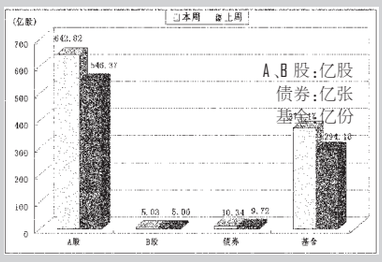

本周上榜个股股价分布

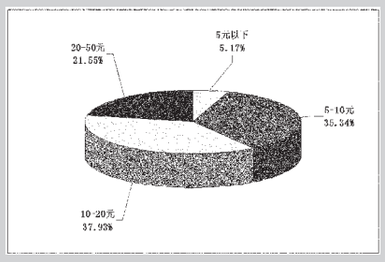

解禁股数近周分布

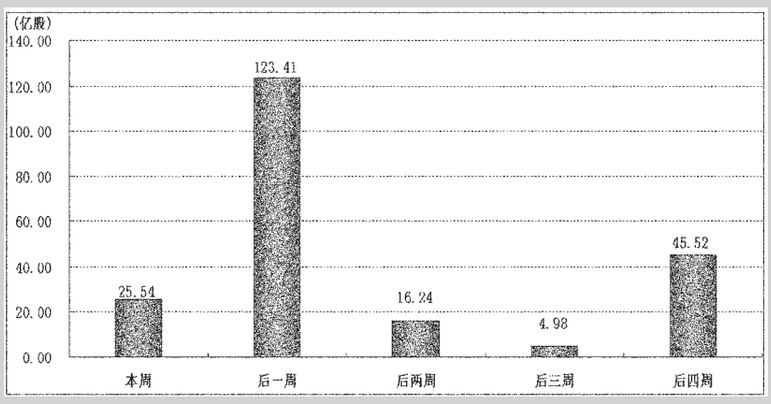

交易指标排行

本周A股升幅最大

股票代码	股票简称	收盘价(元)	周升幅(%)	本周最高价(元)
600870	NST厦华	5.83	74.03	7.07
000603	*ST威达	11.42	27.60	11.42
000909	数源科技	12.64	24.04	12.88
600777	新潮实业	6.41	22.80	6.41
600595	中孚实业	12.40	21.69	12.97
000060	中金岭南	14.59	21.18	14.80
000927	一汽夏利	7.73	19.29	8.17
002162	斯米克	11.67	17.17	11.95
600621	上海金陵	7.74	14.33	7.94
002362	汉王科技	152.90	13.85	152.90
600031	三一重工	28.01	13.40	28.48
600834	申通地铁	12.74	13.24	13.21
600060	DR海信电	13.52	12.50	21.12
600651	飞乐音响	11.47	11.58	11.62
000671	阳光城	12.00	11.32	12.63
000632	三木集团	6.70	11.30	6.92
600676	交运股份	7.84	11.05	8.03
600862	南通科技	10.47	11.03	10.66
000008	ST宝利来	13.76	10.97	13.76
002165	红宝丽	16.56	10.77	16.90
600170	上海建工	11.66	10.63	12.22
600754	锦江股份	21.33	10.58	21.90
600889	南京化纤	8.81	10.13	8.89
001696	宗申动力	10.76	10.02	11.15
600393	东华实业	7.01	9.53	7.23
000558	莱茵置业	7.65	9.29	7.80
000020	深华发A	9.90	9.27	9.98
000850	华茂股份	8.25	8.98	8.44
600066	宇通客车	18.08	8.92	18.20
002211	宏达新材	13.37	8.61	13.59

本周明显放量的A股

股票代码	股票简称	本周成交量(万股)	比上周增量(万股)	本周平均单笔成交(股)
601106	中国一重	47 130.68	37 104.53	4 117
601398	工商银行	67 226.29	24 563.39	4 924
601939	建设银行	44 060.76	17 013.20	4 476
000632	三木集团	21 531.79	15 890.58	1 719
000665	武汉塑料	15 604.85	15 527.18	1 831
600221	海南航空	22 820.94	15 377.81	1 988
600029	南方航空	50 471.04	15 232.21	2 481
601988	中国银行	34 914.72	15 227.96	3 779
600016	民生银行	61 341.20	14 941.96	3 239
601169	北京银行	27 840.94	13 560.10	2 079
601899	紫金矿业	42 312.18	12 635.43	1 565
600651	飞乐音响	26 729.65	10 913.38	1 731
600015	华夏银行	28 425.34	10 860.98	2 791
600237	铜峰电子	19 058.77	10 248.29	2 055
601328	交通银行	31 619.60	9 626.92	4 005
601111	中国国航	27 647.57	9 570.15	1 790
600595	中孚实业	17 529.70	9 408.83	1 034
000698	沈阳化工	14 419.64	9 233.18	1 930
601318	中国平安	22 333.07	9 197.82	1 370
600108	亚盛集团	21 885.91	8 598.54	1 764
000016	深康佳A	15 246.38	8 443.70	2 592
600036	招商银行	43 842.92	8 232.30	2 318
000717	韶钢松山	13 739.12	8 192.22	2 309
600894	广钢股份	10 425.58	8 138.08	2 019
601998	中信银行	18 840.33	7 811.15	2 128
600482	风帆股份	17 985.66	7 782.43	1 222
000970	中科三环	14 558.11	7 770.65	1 325
000762	西藏矿业	11 636.74	7 526.94	1 094
000927	一汽夏利	12 535.93	7 484.50	1 621
600352	浙江龙盛	13 630.54	7 420.85	2 001

本周A股市盈率最低

股票代码	股票简称	收盘价(元)	2009年每股收益(元)	动态市盈率(倍)
600308	华泰股份	10.94	1.9090	6.48
000683	远兴能源	8.28	1.7800	6.99
600177	雅戈尔	11.46	1.4700	7.82
600366	宁波韵升	15.27	1.6364	9.33
000589	黔轮胎A	13.26	1.4200	9.36
000517	荣安地产	7.46	0.8252	9.75
600266	北京城建	11.97	1.1471	10.44
601166	兴业银行	27.92	2.6600	10.51
000615	湖北金环	9.65	0.9100	10.58
600449	赛马实业	24.33	2.2800	10.68
600291	西水股份	12.22	1.1154	10.96
000616	亿城股份	5.11	0.4700	10.98
600196	复星医药	21.98	2.0200	11.17
601328	交通银行	6.87	0.6100	11.19
601939	建设银行	5.15	0.4600	11.26
000001	深发展A	18.35	1.6200	11.33
600742	一汽富维	19.17	1.6800	11.43
600052	浙江广厦	5.83	0.5000	11.63
601398	工商银行	4.53	0.3900	11.77
000900	现代投资	18.85	1.5830	11.91
000599	青岛双星	6.20	0.5100	12.17
000027	深圳能源	11.15	0.9100	12.31
600862	南通科技	10.47	0.8500	12.36
600159	大龙地产	10.18	0.8200	12.47
600016	民生银行	6.81	0.6300	12.53
600216	浙江医药	34.00	2.7000	12.61
000042	深长城	14.12	1.1135	12.68
000918	嘉凯城	8.45	0.8300	12.74
601988	中国银行	4.09	0.3200	12.85
600568	中珠控股	11.39	0.8800	12.94

本周基金重仓股升幅最大

股票代码	股票简称	2010年一季度基金持有股数			本周升幅(%)
		基金家数	(万股)	占已流通A股比例(%)	
600595	中孚实业	1	1 619.98	1.97	21.69
000060	中金岭南	9	5 216.46	5.10	21.18
000927	一汽夏利	1	1 783.54	1.12	19.29
002362	汉王科技	7	31.88	1.48	13.85
600031	三一重工	38	13 717.69	9.22	13.40
600060	DR海信电	13	9 361.81	18.96	12.50
000671	阳光城	2	43.75	0.46	11.32
002165	红宝丽	1	2.00	0.02	10.77
001696	宗申动力	2	3 333.31	7.38	10.02
600066	宇通客车	5	2 379.90	5.56	8.92
601106	中国一重	11	24 163.94	24.16	8.46
601268	二重重装	8	364.64	1.52	8.44
000792	盐湖钾肥	11	7 088.16	18.14	8.43
000537	广宇发展	3	1 861.33	3.63	8.15
600690	青岛海尔	20	16 309.58	21.58	8.12
000983	西山煤电	48	19 974.32	17.64	8.06
000800	一汽轿车	17	15 142.28	10.73	7.60
600067	冠城大通	5	2 810.19	5.45	7.55
000423	东阿阿胶	25	11 756.30	23.40	7.20
000933	神火股份	9	4 272.32	5.70	7.07
600503	华丽家族	3	775.10	7.34	6.91
000425	徐工机械	18	7 118.65	20.18	6.67
601601	中国太保	105	52 559.39	20.40	6.60
002310	东方园林	7	177.96	8.18	6.54
600622	嘉宝集团	4	2 336.01	4.54	6.43
600983	合肥三洋	5	3 796.89	30.88	6.39
600352	浙江龙盛	8	3 169.94	2.39	6.18
000878	云南铜业	1	200.65	0.16	6.15
000046	泛海建设	1	394.63	0.89	5.85
600309	烟台万华	33	27 936.25	16.80	5.74

本周A股跌幅最大

股票代码	股票简称	收盘价(元)	周跌幅(%)	本周最低价(元)
600552	方兴科技	28.93	-23.43	27.44
002401	交技发展	36.45	-22.38	33.50
002399	海普瑞	138.20	-22.26	127.00
002388	新亚制程	31.94	-20.90	29.47
600290	华仪电气	14.39	-20.01	13.60
600409	三友化工	6.97	-19.79	6.52
600366	宁波韵升	15.27	-19.72	14.01
002321	华英农业	18.60	-19.38	17.45
000426	富龙热电	10.73	-19.26	9.68
600543	莫高股份	10.62	-19.18	9.90
300073	当升科技	51.30	-18.96	47.01
600391	成发科技	20.70	-18.31	19.48
600737	中粮电河	13.30	-18.20	12.95
600221	海南航空	6.17	-18.17	6.01
002358	森源电气	37.77	-17.89	34.92
300019	硅宝科技	18.31	-17.87	17.61
002201	九鼎新材	10.41	-17.77	9.41
002371	七星电子	49.60	-17.72	46.58
000877	天山股份	17.50	-17.57	16.80
600275	ST昌鱼	6.52	-17.36	6.31
002191	劲嘉股份	12.20	-17.34	11.60
300052	中青宝	23.23	-17.27	22.40
000151	中成股份	13.92	-17.14	13.00
002055	得润电子	13.69	-16.93	13.00
002338	奥普光电	36.63	-16.92	35.38
002385	大北农	41.59	-16.89	38.30
600850	华东电脑	17.53	-16.88	16.30
600090	啤酒花	8.72	-16.71	8.24
002390	信邦制药	41.75	-16.67	39.08
002389	南洋科技	47.59	-16.33	44.30

本周A股换手率最大

股票代码	股票简称	本周换手率(%)	上周换手率(%)	收盘价(元)
002402	和而泰	188.02	-	37.85
002401	交技发展	135.50	153.12	36.45
000665	武汉塑料	128.46	0.64	14.38
002357	富临运业	110.70	54.95	24.19
002403	爱仕达	108.77	-	17.04
002404	嘉欣丝绸	106.57	-	20.10
002259	升达林业	87.88	32.51	9.28
002395	双象股份	78.45	85.04	23.19
002399	海普瑞	78.41	103.15	138.20
002354	科冕木业	75.78	45.07	20.51
300077	国民技术	75.77	105.06	148.38
002400	省广股份	73.89	98.44	37.26
002378	章源钨业	71.96	58.81	29.82
002083	孚日股份	69.97	57.95	9.13
300073	当升科技	67.81	68.68	51.30
002076	雪莱特	66.32	65.37	11.83
300072	三聚环保	66.25	104.45	47.21
601369	陕鼓动力	64.56	91.68	15.93
600209	*ST罗顿	64.13	58.38	7.97
002137	实益达	62.99	45.40	11.15
002207	准油股份	54.15	36.51	25.07
300078	中瑞思创	53.47	77.61	57.48
002359	齐星铁塔	52.57	22.73	18.34
002184	海得控制	52.26	37.13	12.45
002192	路翔股份	51.44	30.86	25.95
000762	西藏矿业	51.31	18.12	26.37
000970	中科三环	50.15	23.38	12.89
600290	华仪电气	49.30	56.87	14.39
002349	精华制药	48.41	41.72	30.50
002362	汉王科技	47.83	40.15	152.90

本周A股市净率最低

股票代码	股票简称	收盘价(元)	每股净资产(元)	市净率(倍)
000932	华菱钢铁	4.99	5.40	0.92
600569	安阳钢铁	4.07	4.38	0.93
000709	河北钢铁	4.31	4.22	1.02
600215	长春经开	6.51	6.28	1.04
600808	马钢股份	3.65	3.50	1.04
600782	新钢股份	6.54	6.01	1.09
000761	本钢板材	5.28	4.64	1.14
000898	鞍钢股份	8.51	7.40	1.15
600019	宝钢股份	6.61	5.65	1.17
600308	华泰股份	10.94	9.25	1.18
601333	广深铁路	3.92	3.31	1.18
000488	晨鸣纸业	7.62	6.42	1.19
600839	四川长虹	6.00	5.04	1.19
600064	南京高科	20.69	17.24	1.20
000717	韶钢松山	4.31	3.50	1.23
600126	杭钢股份	5.35	4.22	1.27
600102	莱钢股份	8.52	6.54	1.30
000402	金融街	8.33	6.29	1.32
000850	华茂股份	8.25	6.25	1.32
600249	两面针	8.11	6.11	1.33
600219	南山铝业	9.82	7.34	1.34
000916	华北高速	4.78	3.54	1.35
600322	天房发展	4.71	3.46	1.36
600861	北京城乡	8.84	6.44	1.37
600548	深高速	5.32	3.83	1.39
600896	中海海盛	7.08	5.02	1.41
601005	重庆钢铁	4.54	3.22	1.41
000043	中航地产	10.95	7.73	1.42
600966	博汇纸业	8.19	5.75	1.43
600291	西水股份	12.22	8.51	1.44

本周券商、信托重仓股升幅最大

股票代码	股票简称	2009年四季度券商持有股数			本周升幅(%)
		券商家数	(万股)	占已流通A股比例(%)	
000909	数源科技	1	126.97	0.65	24.04
600777	新潮实业	1	288.96	0.46	22.80
600834	申通地铁	1	64.00	0.13	13.24
600651	飞乐音响	3	3 086.89	5.01	11.58
600676	交运股份	1	150.00	0.40	11.05
600754	锦江股份	1	150.00	0.34	10.58
001696	宗申动力	1	771.34	1.71	10.02
002211	宏达新材	1	134.93	1.79	8.61
002346	柘中建设	4	36.22	1.29	6.54
600634	*ST海鸟	1	98.07	1.12	6.37
600616	金枫酒业	1	271.55	0.74	5.87
000829	天音控股	2	15 638.77	16.52	5.52
600145	*ST四维	2	846.93	3.64	5.36
000698	沈阳化工	3	3 667.21	5.85	5.09
000695	滨海能源	2	182.00	1.21	4.85
002311	海大集团	1	29.87	0.53	4.81
600000	浦发银行	2	57 746.97	7.29	4.58
600510	黑牡丹	1	506.31	1.99	4.52
600650	锦江投资	1	395.51	1.01	4.28
000530	大冷股份	1	157.50	1.00	4.21
600087	长航油运	1	691.69	0.84	4.21
600827	友谊股份	1	550.62	2.59	3.94
600839	四川长虹	1	660.37	0.35	3.81
600368	五洲交通	1	207.76	0.37	3.60
600800	ST磁卡	1	258.18	0.58	3.54
600397	安源股份	1	93.25	0.35	3.48
600293	三峡新材	1	433.30	2.02	3.44
600617	*ST联华	1	171.00	2.84	3.42
000090	深天健	2	759.16	1.74	3.30
600716	凤凰股份	1	403.23	1.37	3.29

热点板块追踪

房地产板块市场追踪

代码	简称	收盘价(元)	周涨跌幅(%)	周换手率(%)
600393	东华实业	7.01	9.53	21.06
000558	莱茵置业	7.65	9.29	31.73
600791	京能置业	5.93	7.43	3.65
600696	多伦股份	5.69	6.95	22.01
600634	*ST海鸟	10.19	6.37	9.49
000046	泛海建设	9.23	5.85	11.69
600325	华发股份	10.97	4.28	18.49
600376	首开股份	13.70	3.95	24.71
000926	福星股份	8.19	3.80	19.28
600223	鲁商置业	7.65	3.80	9.16
000638	万方地产	9.27	3.69	11.83
000573	粤宏远A	4.43	3.51	4.30
600162	香江控股	5.62	3.31	16.16
600225	ST松江	7.19	3.30	18.31
600716	凤凰股份	6.60	3.29	12.22
600638	新黄浦	10.80	3.25	8.99
600641	万业企业	7.45	3.19	3.49
000965	天保基建	11.65	3.19	18.30
000517	荣安地产	7.46	3.18	25.85
600823	世茂股份	10.37	3.08	5.93
600064	南京高科	20.69	2.94	5.20
000402	金融街	8.33	2.84	3.94
000668	荣丰控股	10.81	2.76	9.47
600048	保利地产	10.90	2.73	4.14
600767	运盛实业	5.28	2.72	18.16
000918	嘉凯城	8.45	2.67	11.22
600665	天地源	5.35	2.49	2.42
600240	华业地产	5.84	2.46	5.03
002016	世荣兆业	8.48	2.42	18.35
000514	渝开发	9.07	2.37	5.79
000031	中粮地产	7.12	2.30	3.04
600663	陆家嘴	18.70	2.24	0.80
002133	广宇集团	7.01	2.19	6.46
600246	万通地产	5.85	2.09	3.15
600748	上实发展	8.88	2.07	5.10
600603	ST兴业	6.15	1.99	3.76
600082	海泰发展	5.66	1.98	3.69
600628	高新发展	9.99	1.94	6.91
000616	亿城股份	5.11	1.79	6.80
600052	浙江广厦	5.83	1.75	4.86
000511	银基发展	4.23	1.68	4.59
600322	天房发展	4.71	1.52	4.55
600383	金地集团	6.11	1.50	9.46
000024	招商地产	15.96	1.40	11.80
600239	云南城投	16.67	1.34	16.20
000002	万科A	7.31	1.25	2.97
600745	中茵股份	7.66	1.19	9.77
000506	中润投资	6.96	1.16	7.33
600648	外高桥	13.63	1.04	3.34
601588	北辰实业	4.09	0.99	1.59
000631	顺发恒业	7.47	0.81	5.76
002244	滨江集团	9.61	0.73	13.59
000656	ST东源	8.81	0.69	8.08
002146	荣盛发展	13.39	0.53	11.12
000014	沙河股份	11.45	0.35	20.97
600639	浦东金桥	9.77	0.21	1.25
000042	深长城	14.12	0.14	3.93
600675	中华企业	7.18	0.14	5.29
600463	空港股份	7.45	0.13	4.27
000609	绵世股份	8.81	0.11	3.14
600684	珠江实业	9.22	-0.11	4.71
600533	栖霞建设	5.23	-0.19	2.88
000502	绿景地产	8.88	-0.67	4.77
600606	金丰投资	7.11	-1.11	5.11
000006	深振业A	5.61	-1.56	5.24

医药板块市场追踪

代码	简称	收盘价(元)	周涨跌幅(%)	周换手率(%)
000423	东阿阿胶	35.01	7.20	6.06
600253	天方药业	10.68	7.12	18.13
600568	中珠控股	11.39	6.15	16.87
002198	嘉应制药	23.06	5.78	15.96
000513	丽珠集团	46.99	4.42	1.50
000545	吉林制药	11.84	4.32	22.53
000999	华润三九	28.30	3.78	6.28
000963	华东医药	27.10	3.44	5.44
600085	同仁堂	28.34	3.36	8.91
600812	华北制药	12.79	3.31	9.33
002107	沃华医药	17.54	2.69	10.39
600713	南京医药	11.93	2.67	9.62
600518	康美药业	14.33	2.50	3.64
002166	莱茵生物	16.52	2.38	34.97
002038	双鹭药业	49.60	2.27	1.10
600062	双鹤药业	28.00	1.82	5.36
600285	羚锐制药	12.28	1.74	9.75
002099	海翔药业	18.13	1.68	14.71
600535	天士力	31.01	1.61	4.26
002007	华兰生物	71.31	1.52	2.99
600267	海正药业	28.39	1.39	2.72
000952	广济药业	13.38	0.98	15.53
600789	鲁抗医药	8.40	0.96	27.16
601607	上海医药	17.56	0.63	9.83
600572	康恩贝	16.15	0.31	14.43
600276	恒瑞医药	44.54	-0.18	0.97
002022	科华生物	20.03	-0.30	10.35
002252	上海莱士	41.60	-0.46	12.19
600385	ST金泰	6.17	-0.48	9.22
600594	益佰制药	24.47	-0.57	4.98
600422	昆明制药	13.39	-0.81	10.56
002349	精华制药	30.50	-0.81	48.41
002118	紫鑫药业	13.09	-0.83	4.22
000518	*ST生物	4.44	-1.11	11.11
600222	太龙药业	8.01	-1.21	7.84
600993	马应龙	38.99	-1.27	2.76
000605	ST四环	11.18	-1.32	7.40
000597	东北制药	18.70	-1.37	4.88
600664	哈药股份	21.67	-1.54	4.11
600750	江中药业	34.87	-1.62	3.31
000623	吉林敖东	32.88	-1.70	7.60
600196	复星医药	21.98	-1.92	5.71
002004	华邦制药	52.25	-1.97	1.43
000028	一致药业	31.36	-2.00	2.55
600351	亚宝药业	20.28	-2.03	7.56
002393	力生制药	46.29	-2.12	36.03
002294	信立泰	80.95	-2.16	37.71
600216	浙江医药	34.00	-2.38	6.73
002275	桂林三金	24.83	-2.51	11.29
000538	云南白药	63.80	-2.67	1.74
002370	亚太药业	22.80	-2.90	25.39
000650	仁和药业	25.04	-2.98	2.84
600080	*ST金花	5.25	-3.31	5.86
600436	片仔癀	41.88	-3.35	9.99
600530	交大昂立	8.66	-3.46	4.67
000756	新华制药	8.16	-3.55	13.82
600479	千金药业	28.14	-3.73	3.62
600329	中新药业	29.18	-3.82	11.75
600671	天目药业	11.37	-3.89	6.14
600380	健康元	10.00	-3.94	3.69
600867	通化东宝	13.64	-4.21	13.08
600557	康缘药业	23.70	-4.44	7.21
002287	奇正藏药	21.03	-4.45	11.63
600161	天坛生物	25.78	-4.73	6.83
000153	丰原药业	7.95	-4.79	9.49

精彩数据导航

下周备忘录

股票代码	股票简称	备注
2010.05.17		
002297	博云新材	除权除息日
300003	乐普医疗	股权登记日
300020	银江股份	股权登记日
300029	天龙光电	股权登记日
002344	海宁皮城	股权登记日
300014	亿纬锂能	股权登记日
121019	网通09	权益登记日
121020	网通10	权益登记日
600876	ST洛玻	限售股份上市流通日
120502	05苏园建	债权登记日
000002	万科A	股权登记日
000759	武汉中百	除权除息日
002062	宏润建设	股权登记日
002103	广博股份	股权登记日
002140	东华科技	股权登记日
002183	怡亚通	股权登记日
002185	华天科技	股权登记日
002218	拓日新能	股权登记日
002251	步步高	股权登记日
002252	上海莱士	股权登记日
002256	彩虹精化	除权除息日
200002	万科B	最后交易日
600060	海信电器	新增可流通股份上市日
600064	南京高科	除权除息日
600066	宇通客车	股权登记日
600068	葛洲坝	限售股份上市流通日
600071	凤凰光学	除息日
600114	东睦股份	股权登记日
600160	巨化股份	股权登记日
600177	雅戈尔	限售股份上市流通日
600199	金种子酒	除权日
600222	太龙药业	红利发放日
600309	烟台万华	除息日
600359	新农开发	股权登记日
600371	万向德农	除权除息日
600418	江淮汽车	限售股份上市流通日
600488	天药股份	除息日
600500	中化国际	股权登记日
600547	山东黄金	除权(息)日
600566	洪城股份	股权登记日
600676	交运股份	除息日
600729	重庆百货	除息日
600750	江中药业	现金红利发放日
600791	京能置业	股权登记日
600866	星湖科技	股权登记日
600884	杉杉股份	除权除息日
600978	宜华木业	除息日
600992	贵绳股份	除息日
900949	东电B股	股权登记日
2010.05.18		
600765	中航重机	现金红利发放日
300003	乐普医疗	除权除息日
300003	乐普医疗	现金红利发放日
300003	乐普医疗	转增可流通股份上市日
300020	银江股份	除权除息日
300020	银江股份	现金红利发放日
300020	银江股份	转增股上市日
300029	天龙光电	除息日
300029	天龙光电	现金红利发放日
002344	海宁皮城	除息日
300014	亿纬锂能	除权除息日
300014	亿纬锂能	现金红利发放日
300014	亿纬锂能	转增股上市日