东吴价值成长双动力股票型证券投资基金

2010 第二季度报告

2010年6月30日

基金管理人:东吴基金管理有限公司
基金托管人:中国农业银行股份有限公司
报告送出日期:二〇一〇年七月二十日

§1 重要提示

基金管理人的董事会及董事保证本报告所载资料不存在虚假记载、误导性陈述或重大遗漏,并对其内容的真实性、准确性和完整性承担个别及连带责任。

基金托管人中国农业银行股份有限公司根据本基金合同规定,于2010年7月16日复核了本报告中的财务指标、净值表现和投资组合报告等内容,保证复核内容不存在虚假记载、误导性陈述或者重大遗漏。

基金管理人承诺以诚实信用、勤勉尽责的原则管理和运用基金资产,但不保证基金一定盈利。

基金的过往业绩并不代表其未来表现。投资有风险,投资者在作出投资决策前应仔细阅读本基金的招募说明书。

本报告中财务资料未经审计。

本报告期自2010年4月1日起至6月30日止。

§2 基金产品概况

基金简称	东吴双动力股票
基金主代码	580002
前端交易代码	580002
后端交易代码	581002
基金运作方式	契约型开放式
基金合同生效日	2006年12月15日
报告期末基金份额总额	2,280,712,719.44份
投资目标	通过对投资对象价值和成长动力的把握,风格动态配置,以资本增值和现金红利的方式获取较高收益。
投资策略	采取自上而下策略,根据对宏观经济、政策和证券市场走势的综合分析,确定基金资产在股票、衍生产品、债券和现金上的配置比例。采取自下而上策略,以价值、成长动力为主线,根据东吴价值动力评价体系精选估值处在相对安全边际之内,并且具备良好现金分红能力的价值型股票,和根据东吴成长动力评价体系精选成长性高、公司素质优秀和良好成长型股票作为投资对象。在价值和成长风格配置上,根据未来市场环境判断结果,动态调节投资组合中价值股和成长股的相对比例,降低基金组合投资风险,追求主动投资的超额收益。
业绩比较基准	75%*新华富时A600指数+25%*中信标普全债指数。
风险收益特征	本基金是一只进行主动投资的股票型基金,其风险和预期收益均高于混合型基金,在证券投资基金中属于风险较高、收益较高的基金产品。
基金管理人	东吴基金管理有限公司
基金托管人	中国农业银行股份有限公司

§3 主要财务指标和基金净值表现

3.1 主要财务指标

单位:人民币元

主要财务指标	报告期(2010年4月1日-2010年6月30日)
1.本期已实现收益	-40,150,110.57
2.本期利润	-122,073,561.11
3.加权平均基金份额本期利润	-0.0653
4.期末基金资产净值	2,682,377,886.32
5.期末基金份额净值	1.1761

注:1、本期已实现收益指基金本期利息收入、投资收益、其他收入(不含公允价值变动收益)扣除相关费用后的余额,本期利润为本期已实现收益加上本期公允价值变动收益。

2、上述基金业绩指标不包括持有人认购或交易基金的各项费用,计入费用后实际收益水平要低于所列数字。

3.2 基金净值表现

3.2.1 本报告期基金份额净值增长率及其与同期业绩比较基准收益率的比较

阶段	净值增长率①	净值增长率标准差②	业绩比较基准收益率③	业绩比较基准收益率标准差④	①-③	②-④
过去三个月	-3.14%	1.39%	-16.79%	1.35%	13.65%	0.04%

注:比较基准=75%*新华富时A600指数+25%*中信标普全债指数

3.2.2 自基金合同生效以来基金累计份额净值增长率变动及其与同期业绩比较基准收益率变动的比较

东吴价值成长双动力股票型证券投资基金

累计净值增长率与业绩比较基准收益率的历史走势对比图

(2006年12月15日至2010年6月30日)

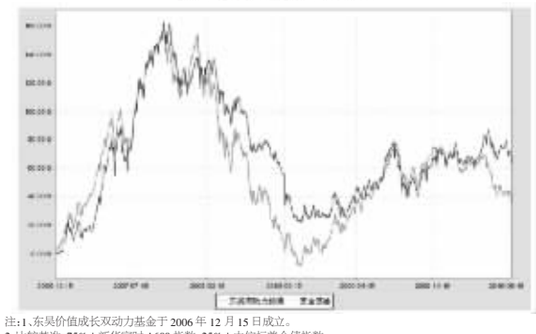

注:1、东吴价值成长双动力基金于2006年12月15日成立。

2、比较基准=75%*新华富时A600指数+25%*中信标普全债指数

§4 管理人报告

4.1 基金经理(或基金经理小组)简介

姓名	职务	任本基金的基金经理期限		证券从业年限	说明
		任职日期	离任日期		
王炯	公司投资总监、本基金的基金经理	2006-12-15	-	13年	王炯女士,13年证券行业研究和投资经历。毕业于武汉大学,获硕士学位,曾在大鹏证券研究所和投资部担任研究员、首席分析师助理等职务,2004年加入东吴基金。现任公司投资总监,东吴双动力基金经理、东吴进取策略基金经理。

注:1、王炯女士为该基金的首任基金经理,此处的任职日期为基金合同生效日。

2、证券从业的含义遵从行业协会《证券业从业人员资格管理办法》的相关规定。

4.2 管理人对投资期内本基金运作遵规守信情况的说明

本报告期内,本基金管理人严格遵守《证券投资基金法》、中国证监会的规定和基金合同的规定及其他有关法律规定,本着诚实信用、勤勉尽责的原则管理和运用基金资产,在严格控制风险的基础上,为基金持有人谋求最大利益,无损害基金持有人利益的行为,基金投资组合符合有关法律法规的规定及基金合同的约定。

4.3 公平交易专项说明

4.3.1 公平交易制度的执行情况

本报告期内,本基金管理人按照法律法规关于公平交易的相关规定,严格执行公司公平交易管理制度,确保了公司管理的不同投资组合在授权、研究分析、投资决策、交易执行、业绩评估等投资管理活动和环节得到公平对待。

4.3.2 本投资组合与其他投资风格相似的投资组合之间的业绩比较

本基金与本基金管理人旗下的其他投资组合的投资风格不同。

4.3.3 异常交易行为的专项说明

本报告期内,未发现本基金有可能导致不公平交易和利益输送的异常交易。

4.4 报告期内基金的投资策略和业绩表现说明

4.4.1 报告期内基金投资策略和运作分析

截至本报告期末,本基金份额净值为1.1761元,累计净值1.6961元;本报告期份额净值增长率-3.14%,同期业绩比较基准收益率为-16.79%。

4.5 管理人对宏观经济、证券市场及行业走势的简要展望

本基金判断,3季度,市场将等待政策落实,经济下行风险以及上市公司盈利预测下调风险释放完成寻底和筑底过程。4季度通胀压力减缓,经济下行风险显现,政府紧缩政策有望放松,市场在前期充分调整之后有望筑底回升。

本基金判断,在经济结构调整背景下,对于部分强周期行业而言,可能面临长期系统性盈利能力下降,意味着长周期繁荣的结束;而符合国家经济结构调整的行业未来发展空间可期,将会呈现持续成长趋势。本基金判断,城镇化、产业升级以及居民收入分配制度改革将是未来经济结构调整方向,与之相关的行业可能成为中国经济未来增长动力,从而产生投资机会。

资产配置上,在调结构背景下,重点配置稳定增长型行业和新兴产业,相对弱化周期型行业,但关注政策放松带来阶段性投资机会。

§5 投资组合报告

5.1 报告期末基金资产组合情况

序号	项目	金额(元)	占基金总资产的比例(%)
1	权益投资	1,630,367,671.53	59.51
	其中:股票	1,630,367,671.53	59.51
2	固定收益投资	9,564,809.80	0.35
	其中:债券	9,564,809.80	0.35
	资产支持证券	-	-
3	金融衍生品投资	-	-
4	买入返售金融资产	-	-
	其中:买断式回购的买入返售金融资产	-	-
5	银行存款和结算备付金合计	1,077,947,809.39	39.35
6	其他各项资产	21,682,003.31	0.79
7	合计	2,739,562,294.03	100.00

5.2 报告期末按行业分类的股票投资组合

代码	行业类别	公允价值(元)	占基金资产净值比例(%)
A	农、林、牧、渔业	-	-
B	采掘业	29,326,351.50	1.09
C	制造业	1,326,037,591.54	49.44
C0	食品、饮料	226,623,406.78	8.45
C1	纺织、服装、皮毛	-	-
C2	木材、家具	-	-
C3	造纸、印刷	9,218,710.70	0.34
C4	石油、化学、塑胶、塑料	139,463,563.62	5.20
C5	电子	141,063,660.07	5.26
C6	金属、非金属	111,564,920.58	4.16
C7	机械、设备、仪表	325,325,418.72	12.13
C8	医药、生物制品	372,777,911.07	13.90
C99	其他制造业	-	-
D	电力、煤气及水的生产和供应业	5,041,372.86	0.19
E	建筑业	43,056,900.00	1.61
F	交通运输、仓储业	-	-
G	信息技术业	65,707,883.88	2.45
H	批发和零售贸易	75,655,538.35	2.82
I	金融、保险业	117,090.00	0.00
J	房地产业	-	-
K	社会服务业	72,842,379.80	2.72
L	传播与文化产业	12,582,563.60	0.47
M	综合类	-	-
	合计	1,630,367,671.53	60.78

5.3 报告期末按公允价值占基金资产净值比例大小排序的前十名股票投资明细

序号	股票代码	股票名称	数量(股)	公允价值(元)	占基金资产净值比例(%)
1	000596	古井贡酒	4,841,082	204,777,768.60	7.63
2	000423	东阿阿胶	4,425,404	153,827,043.04	5.73
3	002223	鱼跃医疗	3,441,094	121,401,796.32	4.53
4	600690	青岛海尔	4,432,677	84,664,130.70	3.16
5	600315	上海家化	2,722,292	83,002,683.08	3.09
6	300015	爱尔眼科	1,750,950	71,263,665.00	2.66
7	600750	江中药业	2,263,506	69,829,160.10	2.60
8	002032	苏泊尔	3,338,499	64,766,880.60	2.41
9	600703	三安光电	1,424,580	58,279,567.80	2.17
10	000538	云南白药	846,084	54,572,418.00	2.03

5.4 报告期末按债券品种分类的债券投资组合

序号	债券品种	公允价值(元)	占基金资产净值比例(%)
1	国家债券	-	-
2	央行票据	-	-
3	金融债券	-	-
	其中:政策性金融债	-	-
4	企业债券	-	-
5	企业短期融资券	-	-
6	可转债	9,564,809.80	0.36
7	其他	-	-
8	合计	9,564,809.80	0.36

5.5 报告期末按公允价值占基金资产净值比例大小排名的前五名债券投资明细

序号	债券代码	债券名称	数量(张)	公允价值(元)	占基金资产净值比例(%)
1	113001	中行转债	94,570	9,564,809.80	0.36

5.6 报告期末按公允价值占基金资产净值比例大小排名的前十名资产支持证券投资明细

本基金本报告期末未持有资产支持证券。

5.7 报告期末按公允价值占基金资产净值比例大小排名的前五名权证投资明细

本基金本报告期末未持有权证。

5.8 投资组合报告附注

5.8.1 本基金投资的前十名证券的发行主体本期未出现被监管部门立案调查,或在报告编制日前一年内受到公开谴责、处罚的情形。

5.8.2 本基金投资的前十名股票没有超出基金合同规定的备选股票库。

5.8.3 其他各项资产构成

序号	名称	金额(元)
1	存出保证金	4,034,128.05
2	应收证券清算款	-
3	应收股利	-
4	应收利息	200,307.50
5	应收申购款	17,447,567.76
6	其他应收款	-
7	待摊费用	-
8	其他	-
9	合计	21,682,003.31

5.8.4 报告期末持有的处于转股期的可转换债券明细

本基金本报告期末未持有处于转股期的可转换债券。

5.8.5 报告期末前十名股票中存在流通受限情况的说明

本基金本报告期末前十名股票中不存在流通受限的股票。

5.8.6 投资组合报告附注的其他文字描述部分

由于四舍五入的原因,分项之和与合计项之间可能存在尾差。

§6 开放式基金份额变动

单位:份

报告期期初基金份额总额	1,493,614,881.78
报告期期间基金总申购份额	914,559,772.38
报告期期间基金总赎回份额	127,461,934.72
报告期期间基金拆分变动份额(份额减少以"-"填列)	-
报告期期末基金份额总额	2,280,712,719.44

注:1、如果本报告期间发生转换入、红利再投业务,则总申购份额中包含该业务;

2、如果本报告期间发生转换出业务,则总赎回份额中包含该业务。

§7 影响投资者决策的其他重要信息

无。

§8 备查文件目录

8.1 备查文件目录

1、中国证监会批准东吴价值成长双动力股票型证券投资基金设立的文件;

2、《东吴价值成长双动力股票型证券投资基金基金合同》;

3、《东吴价值成长双动力股票型证券投资基金托管协议》;

4、基金管理人业务资格批件、营业执照和公司章程;

5、报告期内东吴价值成长双动力股票型证券投资基金在指定报刊上各项公告的原稿。

8.2 存放地点

基金管理人处、基金托管人处。

8.3 查阅方式

投资者可在基金管理人营业时间内免费查阅 。

网站:http://www.scfund.com.cn

投资者对本报告书如有疑问,可咨询本基金管理人东吴基金管理有限公司。

客户服务中心电话 (021)50509666。

东吴基金管理有限公司
二〇一〇年七月二十日

东吴进取策略灵活配置混合型证券投资基金

2010 第二季度报告

2010年6月30日

基金管理人:东吴基金管理有限公司
基金托管人:中国农业银行股份有限公司
报告送出日期:二〇一〇年七月二十日

§1 重要提示

基金管理人的董事会及董事保证本报告所载资料不存在虚假记载、误导性陈述或重大遗漏,并对其内容的真实性、准确性和完整性承担个别及连带责任。

基金托管人中国农业银行股份有限公司根据本基金合同规定,于2010年7月16日复核了本报告中的财务指标、净值表现和投资组合报告等内容,保证复核内容不存在虚假记载、误导性陈述或者重大遗漏。

基金管理人承诺以诚实信用、勤勉尽责的原则管理和运用基金资产,但不保证基金一定盈利。

基金的过往业绩并不代表其未来表现。投资有风险,投资者在作出投资决策前应仔细阅读本基金的招募说明书。

本报告中财务资料未经审计。

本报告期自2010年4月1日起至6月30日止。

§2 基金产品概况

基金简称	东吴进取策略混合
基金主代码	580005
交易代码	580005
基金运作方式	契约型开放式
基金合同生效日	2009年5月6日
报告期末基金份额总额	308,418,060.55份
投资目标	本基金为混合型基金,在适度控制风险并保持良好流动性的前提下,以成长股作为投资对象,并对不同成长类型股票采取不同操作策略,追求超额收益。
投资策略	本基金采取自上而下策略,根据对宏观经济、政策和证券市场走势的综合分析,对基金资产在股票、债券、现金和衍生产品上的投资比例进行灵活配置。本基金的投资策略主要体现在资产配置策略、选股策略、股票操作策略、债券投资策略、权证投资策略等几方面。
业绩比较基准	65%*沪深300指数+35%*中信标普全债指数。
风险收益特征	本基金是一只进行主动投资的混合型基金,其风险和预期收益要低于股票型基金,高于货币市场基金和债券型基金,在证券投资基金中属于风险较高、预期收益也较高的基金产品。
基金管理人	东吴基金管理有限公司
基金托管人	中国农业银行股份有限公司

§3 主要财务指标和基金净值表现

3.1 主要财务指标

单位:人民币元

主要财务指标	报告期(2010年4月1日-2010年6月30日)
1.本期已实现收益	4,996,701.24
2.本期利润	-18,506,036.28
3.加权平均基金份额本期利润	-0.0625
4.期末基金资产净值	309,756,494.78
5.期末基金份额净值	1.0043

注:1、本期已实现收益指基金本期利息收入、投资收益、其他收入(不含公允价值变动收益)扣除相关费用后的余额,本期利润为本期已实现收益加上本期公允价值变动收益。

2、上述基金业绩指标不包括持有人认购或交易基金的各项费用,计入费用后实际收益水平要低于所列数字。

3.2 基金净值表现

3.2.1 本报告期基金份额净值增长率及其与同期业绩比较基准收益率的比较

阶段	净值增长率①	净值增长率标准差②	业绩比较基准收益率③	业绩比较基准收益率标准差④	①-③	②-④
过去三个月	-5.54%	1.46%	-14.77%	1.18%	9.23%	0.28%

注:比较基准=65%*沪深300指数+35%*中信标普全债指数

3.2.2 自基金合同生效以来基金累计份额净值增长率变动及其与同期业绩比较基准收益率变动的比较

东吴进取策略灵活配置混合型证券投资基金

累计净值增长率与业绩比较基准收益率的历史走势对比图

(2009年5月6日至2010年6月30日)

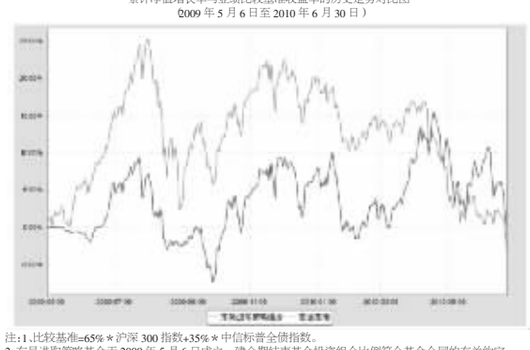

注:1、比较基准=65%*沪深300指数+35%*中信标普全债指数。

2、东吴进取策略基金于2009年5月6日成立。建仓期结束基金投资组合比例符合基金合同的有关约定。

§4 管理人报告

4.1 基金经理(或基金经理小组)简介

姓名	职务	任本基金的基金经理期限		证券从业年限	说明
		任职日期	离任日期		
王炯	公司投资总监、本基金的基金经理	2009-5-6	-	13年	王炯女士,13年证券行业研究和投资经历。毕业于武汉大学,获硕士学位,曾在大鹏证券研究所和投资部担任研究员、首席分析师助理等职,2004年加入东吴基金。现任公司投资总监,东吴双动力基金经理,东吴进取策略基金经理。
朱昆鹏	本基金的基金经理	2009-12-23	-	9年	朱昆鹏先生,9年证券从业经历。中共党员,中国人民大学毕业,经济学学士,曾担任云南国际信托投资有限公司研究员、资产管理部副总经理,国金证券高级投资经理,云南国际信托有限公司信托经理,现任东吴进取策略基金经理。

注:1、王炯女士为该基金的首任基金经理,此处的任职日期为基金合同生效日;其它任职日期和离职日期均指公司作出决定之日。

2、证券从业的含义遵从行业协会《证券业从业人员资格管理办法》的相关规定。

4.2 管理人对投资期内本基金运作遵规守信情况的说明

本报告期内,本基金管理人严格遵守《证券投资基金法》、中国证监会的规定和基金合同的规定及其他有关法律规定,本着诚实信用、勤勉尽责的原则管理和运用基金资产,在严格控制风险的基础上,为基金持有人谋求最大利益,无损害基金持有人利益的行为,基金投资组合符合有关法律法规的规定及基金合同的约定。

4.3 公平交易专项说明

4.3.1 公平交易制度的执行情况

本报告期内,本基金管理人按照法律法规关于公平交易的相关规定,严格执行公司公平交易管理制度,确保了公司管理的不同投资组合在授权、研究分析、投资决策、交易执行、业绩评估等投资管理活动和环节得到公平对待。

4.3.2 本投资组合与其他投资风格相似的投资组合之间的业绩比较

本基金与本基金管理人旗下的其他投资组合的投资风格不同。

4.3.3 异常交易行为的专项说明

本报告期内,未发现本基金有可能导致不公平交易和利益输送的异常交易。

4.4 报告期内基金的投资策略和业绩表现说明

4.4.1 报告期内基金投资策略和运作分析

2010年2季度,受严厉房地产调控措施出台和刺激政策退出影响,市场出现了较大幅度下跌。食品饮料、医药、新兴产业以及区域性股票表现相对活跃。2季度,本基金在控制仓位的同时,重点配置了食品饮料、医药等行业,报告期内跑赢业绩基准。

4.4.2 报告期内基金的业绩表现

截至本报告期末,本基金份额净值为1.0043元,累计净值1.0043元;本报告期份额净值增长率-5.54%,同期业绩比较基准收益率为-14.77%。

4.5 管理人对宏观经济、证券市场及行业走势的简要展望

展望2010年下半年,国内经济依然在下行趋势中,上市公司盈利预期存在下调风险。资本市场已经成为经济的晴雨表,并超前反映经济趋势,这要求我们的投资要具有一定的前瞻性。我们看到,虽然经济处于下行中,但是也存在一些积极的变化,一是宏观政策进一步紧缩的可能性在降低,并可能在年底出台保明年经济增长的措施;二是目前市场整体估值水平处于历史均值下方,市场进一步下跌的风险并不大。因此,我们认为,下半年市场逐步见底回升的可能性很大,我们将积极布局防守反击,争取为投资者获取好的收益。

资产配置上,本基金认为,基于大消费的医药、食品饮料以及符合产业发展方向的新兴产业仍然是我们未来的重点配置,但是,与上半年不同,下半年,个股的分化在所难免,我们将更加重视自下而上研究,选择真正具有核心竞争力的企业,突出个股,获取好的回报。同时,基于下半年宏观经济政策的变化预期,我们会适当参与银行、地产、机械等和宏观经济关系密切的行业的反弹机会。

§5 投资组合报告

5.1 报告期末基金资产组合情况

序号	项目	金额(元)	占基金总资产的比例(%)
1	权益投资	196,462,108.03	61.48
	其中:股票	196,462,108.03	61.48
2	固定收益投资	451,566.10	0.14
	其中:债券	451,566.10	0.14
	资产支持证券	-	-
3	金融衍生品投资	-	-
4	买入返售金融资产	-	-
	其中:买断式回购的买入返售金融资产	-	-
5	银行存款和结算备付金合计	120,286,743.79	37.65
6	其他各项资产	2,328,474.86	0.73
7	合计	319,528,892.78	100.00

5.2 报告期末按行业分类的股票投资组合

代码	行业类别	公允价值(元)	占基金资产净值比例(%)
A	农、林、牧、渔业	-	-
B	采掘业	-	-
C	制造业	142,702,172.81	46.07
C0	食品、饮料	39,374,611.40	12.71
C1	纺织、服装、皮毛	-	-
C2	木材、家具	-	-
C3	造纸、印刷	-	-
C4	石油、化学、塑胶、塑料	4,703,090.00	1.52
C5	电子	13,809,906.36	4.46
C6	金属、非金属	11,117,158.01	3.59
C7	机械、设备、仪表	25,997,524.14	8.39
C8	医药、生物制品	47,699,882.90	15.40
C99	其他制造业	-	-
D	电力、煤气及水的生产和供应业	2,126,546.24	0.69
E	建筑业	-	-
F	交通运输、仓储业	-	-
G	信息技术业	11,840,425.98	3.82
H	批发和零售贸易	12,230.00	0.00
I	金融、保险业	-	-
J	房地产业	25,047,386.00	8.09
K	社会服务业	3,722,000.00	1.20
L	传播与文化产业	5,813,847.00	1.88
M	综合类	5,197,500.00	1.68
	合计	196,462,108.03	63.42

5.3 报告期末按公允价值占基金资产净值比例大小排序的前十名股票投资明细

序号	股票代码	股票名称	数量(股)	公允价值(元)	占基金资产净值比例(%)
1	000596	古井贡酒	681,518	28,828,211.40	9.31
2	600267	海正药业	621,986	15,642,947.90	5.05
3	000423	东阿阿胶	445,000	15,468,200.00	4.99
4	000538	云南白药	236,910	15,280,695.00	4.93
5	002236	大华股份	220,600	9,960,090.00	3.22
6	600239	云南城投	589,700	9,423,406.00	3.04
7	600809	山西汾酒	220,000	9,026,600.00	2.91
8	600673	东阳光铝	839,982	8,845,010.46	2.86
9	600406	国电南瑞	224,700	8,626,233.00	2.78
10	000559	万向钱潮	830,000	8,598,800.00	2.78

5.4 报告期末按债券品种分类的债券投资组合

序号	债券品种	公允价值(元)	占基金资产净值比例(%)
1	国家债券	-	-
2	央行票据	-	-
3	金融债券	-	-
	其中:政策性金融债	-	-
4	企业债券	-	-
5	企业短期融资券	-	-
6	可转债	451,566.10	0.15
7	其他	-	-
8	合计	451,566.10	0.15

5.5 报告期末按公允价值占基金资产净值比例大小排名的前五名债券投资明细

序号	债券代码	债券名称	数量(张)	公允价值(元)	占基金资产净值比例(%)
1	110009	双良转债	4,010	451,566.10	0.15

5.6 报告期末按公允价值占基金资产净值比例大小排名的前十名资产支持证券投资明细

本基金本报告期末未持有资产支持证券。

5.7 报告期末按公允价值占基金资产净值比例大小排名的前五名权证投资明细

本基金本报告期末未持有权证。

5.8 投资组合报告附注

5.8.1 本基金投资的前十名证券的发行主体本期未出现被监管部门立案调查,或在报告编制日前一年内受到公开谴责、处罚的情形。

5.8.2 本基金投资的前十名股票没有超出基金合同规定的备选股票库。

5.8.3 其他各项资产构成

序号	名称	金额(元)
1	存出保证金	-
2	应收证券清算款	-
3	应收股利	44,073.00
4	应收利息	21,047.27
5	应收申购款	2,263,354.59
6	其他应收款	-
7	待摊费用	-
8	其他	-
9	合计	2,328,474.86

5.8.4 报告期末持有的处于转股期的可转换债券明细

本基金本报告期末未持有处于转股期的可转换债券。

5.8.5 报告期末前十名股票中存在流通受限情况的说明

本基金本报告期末前十名股票中不存在流通受限的股票。

5.8.6 投资组合报告附注的其他文字描述部分

由于四舍五入的原因,分项之和与合计项之间可能存在尾差。

§6 开放式基金份额变动

单位:份

报告期期初基金份额总额	292,407,488.21
报告期期间基金总申购份额	78,113,876.25
报告期期间基金总赎回份额	62,103,303.91
报告期期间基金拆分变动份额(份额减少以"-"填列)	-
报告期期末基金份额总额	308,418,060.55

注:1、如果本报告期间发生转换入、红利再投业务,则总申购份额中包含该业务;

2、如果本报告期间发生转换出业务,则总赎回份额中包含该业务。

§7 影响投资者决策的其他重要信息

无。

§8 备查文件目录

8.1 备查文件目录

1、中国证监会批准东吴进取策略灵活配置混合型证券投资基金设立的文件;

2、《东吴进取策略灵活配置混合型证券投资基金基金合同》;

3、《东吴进取策略灵活配置混合型证券投资基金托管协议》;

4、基金管理人业务资格批件、营业执照和公司章程;

5、报告期内东吴进取策略灵活配置混合型证券投资基金在指定报刊上各项公告的原稿。

8.2 存放地点

基金管理人处、基金托管人处。

8.3 查阅方式

投资者可在基金管理人营业时间内免费查阅 。

网站:http://www.scfund.com.cn

投资者对本报告书如有疑问,可咨询本基金管理人东吴基金管理有限公司。

客户服务中心电话 (021)50509666。

东吴基金管理有限公司
二〇一〇年七月二十日

东吴行业轮动股票型证券投资基金

2010 第二季度报告

2010年6月30日

基金管理人:东吴基金管理有限公司
基金托管人:华夏银行股份有限公司
报告送出日期:二〇一〇年七月二十日

§1 重要提示

基金管理人的董事会及董事保证本报告所载资料不存在虚假记载、误导性陈述或重大遗漏,并对其内容的真实性、准确性和完整性承担个别及连带责任。

基金托管人华夏银行股份有限公司根据本基金合同规定,于2010年7月16日复核了本报告中的财务指标、净值表现和投资组合报告等内容,保证复核内容不存在虚假记载、误导性陈述或者重大遗漏。

基金管理人承诺以诚实信用、勤勉尽责的原则管理和运用基金资产,但不保证基金一定盈利。

基金的过往业绩并不代表其未来表现。投资有风险,投资者在作出投资决策前应仔细阅读本基金的招募说明书。

本报告中财务资料未经审计。

本报告期自2010年4月1日起至6月30日止。

§2 基金产品概况

基金简称	东吴行业轮动股票
基金主代码	580003
交易代码	580003
基金运作方式	契约型开放式
基金合同生效日	2008年4月23日
报告期末基金份额总额	1,245,408,590.60份
投资目标	本基金为股票型基金,通过对行业轮动规律的把握,侧重投资于预期收益较高的行业,并重点投资具有成长优势、估值优势和竞争优势的上市公司股票,追求超额收益。
投资策略	本基金采取自上而下策略,根据对宏观经济、政策和证券市场走势的综合分析,确定基金资产在股票、衍生产品、债券和现金上的配置比例。采取行业轮动策略,对股票资产在不同行业之间进行适时的行业轮动,动态增大预期收益率较高的行业配置,减少预期收益率较低的行业配置。对于股票投资策略,重点投资具有成长优势、估值优势和竞争优势的上市公司股票,追求超额收益。
业绩比较基准	75%*沪深300指数+25%*中信标普全债指数。
风险收益特征	本基金是一只进行主动投资的股票型基金,其风险和预期收益均高于混合型基金,在证券投资基金中属于风险较高、预期收益较高的基金产品。
基金管理人	东吴基金管理有限公司
基金托管人	华夏银行股份有限公司

§3 主要财务指标和基金净值表现

3.1 主要财务指标

单位:人民币元

主要财务指标	报告期(2010年4月1日-2010年6月30日)
1.本期已实现收益	4,355,863.03
2.本期利润	-147,739,556.19
3.加权平均基金份额本期利润	-0.1394
4.期末基金资产净值	1,179,034,669.86
5.期末基金份额净值	0.9467

注:1、本期已实现收益指基金本期利息收入、投资收益、其他收入(不含公允价值变动收益)扣除相关费用后的余额,本期利润为本期已实现收益加上本期公允价值变动收益。

2、上述基金业绩指标不包括持有人认购或交易基金的各项费用,例如基金的认购、申购、赎回费等,计入费用后实际收益水平要低于所列数字。

3.2 基金净值表现

3.2.1 本报告期基金份额净值增长率及其与同期业绩比较基准收益率的比较

阶段	净值增长率①	净值增长率标准差②	业绩比较基准收益率③	业绩比较基准收益率标准差④	①-③	②-④
2010年第二季度	-10.57%	1.94%	-17.24%	1.37%	6.67%	0.57%

注:比较基准=75%*沪深300指数+25%*中信标普全债指数。

3.2.2 自基金合同生效以来基金累计份额净值增长率变动及其与同期业绩比较基准收益率变动的比较

东吴行业轮动股票型证券投资基金

累计净值增长率与业绩比较基准收益率的历史走势对比图

(2008年4月23日至2010年6月30日)

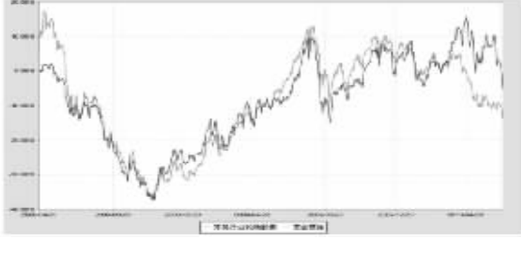

注:1、东吴行业轮动基金于2008年4月23日成立。

2、比较基准=75%*沪深300指数+25%*中信标普全债指数。

§4 管理人报告

4.1 基金经理(或基金经理小组)简介

姓名	职务	任本基金的基金经理期限		证券从业年限	说明
		任职日期	离任日期		
任壮	公司部门总助、本基金的基金经理	2009-1-19	-	7年	任壮先生,7年证券从业经历。管理学博士。2004年3月至2007年9月,任兴业证券上海总部研发中心高级研究员。2007年9月加入东吴基金,现任公司部门总助,东吴行业轮动、东吴新经济基金经理。

注:1、此处的任职日期和离职日期均指公司作出决定之日。

2、证券从业的含义遵从行业协会《证券业从业人员资格管理办法》的相关规定。

4.2 管理人对投资期内本基金运作遵规守信情况的说明

本报告期内,本基金管理人严格遵守《证券投资基金法》、中国证监会的规定和基金合同的规定及其他有关法律规定,本着诚实信用、勤勉尽责的原则管理和运用基金资产,在严格控制风险的基础上,为基金持有人谋求最大利益,无损害基金持有人利益的行为,基金投资组合符合有关法律法规的规定及基金合同的约定。

4.3 公平交易专项说明

4.3.1 公平交易制度的执行情况

本报告期内,本基金管理人按照法律法规关于公平交易的相关规定,严格执行公司公平交易管理制度,确保了公司管理的不同投资组合在授权、研究分析、投资决策、交易执行、业绩评估等投资管理活动和环节得到公平对待。

4.3.2 本投资组合与其他投资风格相似的投资组合之间的业绩比较

截至本报告期末,本基金为股票型基金,净值增长率为-10.57%,东吴价值成长双动力股票型证券投资基金为-3.14%。

4.3.3 异常交易行为的专项说明

本报告期内,未发现本基金有可能导致不公平交易和利益输送的异常交易。

4.4 报告期内基金的投资策略和业绩表现说明

4.4.1 报告期内基金投资策略和运作分析

二季度,在央行收紧流动性、房地产政策调控等触发因素作用下,市场整体呈现单边下跌的走势。央行控制信贷规模导致流动性收紧,而房地产政策调控导致固定资产投资增速的下降,欧盟债务危机导致国内出口不确定性增加,最终导致市场对未来经济增速下降的担心。市场估值遭遇流动性及业绩预期下降的"双杀",这是市场出现深幅调整的主要原因。

我们认为,目前国内经济应定义为"转型期",而不是"下降期",市场虽然出现持续调整,但结构性机会依然存在,所以坚持"自下而上"深入挖掘个股的投资思路,重点配置了"新经济、新消费"为主体的两大投资方向。主要是:一是立足中长期的稳定增长的消费类股票,包括食品饮料、医药等。二是政策强力推动的新能源等方向,包括新能源汽车中的相关公司、新能源发展受益的上游原材料,如稀土、锂等。三是受益于国内未来航空航天行业大力发展的相关公司。

4.4.2 报告期内基金的业绩表现

截至本报告期末,本基金份额净值为0.9467元,累计净值0.9467元;本报告期份额净值增长率-10.57%,同期业绩比较基准收益率为-17.24%。

4.5 管理人对宏观经济、证券市场及行业走势的简要展望

展望下半年,由于外需不景气出口增速不明朗,投资增速将见顶回落,下半年经济增速呈现下降态势,导致大部分行业及公司盈利增速回落。但政策预期将较上半年有所放松,特别是货币政策及财政政策将相对宽松和积极,政