富国天惠精选成长混合型证券投资基金(LOF)

2010 第二季度报告

2010年6月30日

基金管理人： 富国基金管理有限公司
基金托管人： 中国工商银行股份有限公司
报告送出日期： 2010年07月20日

§1 重要提示

富国基金管理有限公司的董事会及董事保证本报告所载资料不存在虚假记载、误导性陈述或重大遗漏，并对其内容的真实性、准确性和完整性承担个别及连带责任。
基金托管人中国工商银行股份有限公司根据本基金合同规定，于2010年7月16日复核了本报告中的财务指标、净值表现和投资组合报告等内容，保证复核内容不存在虚假记载、误导性陈述或者重大遗漏。
富国基金管理有限公司承诺以诚实信用、勤勉尽责的原则管理和运用基金资产，但不保证基金一定盈利。
基金的过往业绩并不代表其未来表现。投资有风险，投资者在作出投资决策前应仔细阅读本基金的招募说明书。
本报告财务资料未经审计。
本报告期自2010年4月1日起至2010年6月30日止。

§2 基金产品概况

基金简称	富国天惠成长混合（LOF）
基金主代码	161005
交易代码	前端交易代码：161005 后端交易代码：161006
基金运作方式	契约型开放式
基金合同生效日	2005年11月16日
报告期末基金份额总额（单位：份）	2,050,681,487.50
投资目标	本基金主要投资于具有良好成长性且合理定价的股票，在利用金融工程技术控制组合风险的前提下，谋求基金资产的长期最大化增值。
投资策略	本基金采用主动投资管理策略，基于"快速成长、合理定价"的选股标准精选个股，并在原持以基本面研究驱动投资的基础上进行适度的选时操作，争取投资收益的最大化。
业绩比较基准	中信标普300指数×70%+中信国债指数×25%+同业存款利率×5%
风险收益特征	本基金是一只主动投资的混合型基金，主要投资于具有良好成长性且合理定价的股票，风险和预期收益匹配，属于风险适中的证券投资基金品种。本基金力争在严格控制风险的前提下谋求实现基金资产长期稳定增长。
基金管理人	富国基金管理有限公司
基金托管人	中国工商银行股份有限公司

§3 主要财务指标和基金净值表现

3.1 主要财务指标

单位：人民币元

主要财务指标	报告期（2010年04月01日-2010年06月30日）
1.本期已实现收益	-45,082,320.16
2.本期利润	-408,641,503.14
3.加权平均基金份额本期利润	-0.1985
4.期末基金资产净值	2,503,291,276.84
5.期末基金份额净值	1.2207

注：上述基金业绩指标不包括持有人认购或交易基金的各项费用（例如，开放式基金的申购赎回费、基金转换费等），计入费用后实际收益水平要低于所列数字。本期已实现收益指基金本期利息收入、投资收益、其他收入（不含公允价值变动收益）扣除相关费用后的余额，本期利润为本期已实现收益加上本期公允价值变动收益。

3.2 基金净值表现

3.2.1本报告期基金份额净值增长率及其与同期业绩比较基准收益率的比较

阶段	净值增长率①	净值增长率标准差②	业绩比较基准收益率③	业绩比较基准收益率标准差④	①-③	②-④
过去三个月	-14.00%	1.62%	-16.29%	1.26%	2.29%	0.36%

注：过去三个月指2010年4月1日-2010年6月30日

3.2.2自基金合同生效以来基金累计份额净值增长率变动及其与同期业绩比较基准收益率变动的比较

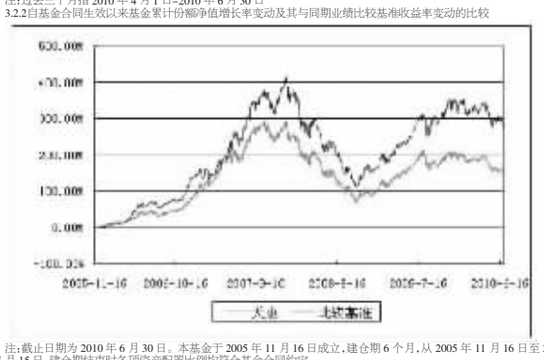

注：截止日期为2010年6月30日。本基金于2005年11月16日成立，建仓期6个月，从2005年11月16日至2006年5月15日，建仓期结束时各项资产配置比例均符合基金合同约定。

§4 管理人报告

4.1 基金经理（或基金经理小组）简介

姓名	职务	任本基金的基金经理期限		证券从业年限	说明
		任职日期	离任日期		
朱少醒	本基金基金经理兼任研究部总经理。	2005-11-16	-	11年	博士，曾任华夏证券研究所分析师、富国基金研究策划部分析师、富国基金产品开发主管，2004年6月至2005年8月任富国天益价值基金经理助理，2008年11月至2010年1月任汉盛基金经理；2005年11月至今任富国天惠精选成长基金经理，现兼任富国基金研究部总经理。具有基金从业资格，中国国籍。

4.2 报告期内本基金运作遵规守信情况说明
本报告期，富国基金管理有限公司作为富国天惠精选成长混合型证券投资基金（LOF）的管理人严格按照《中华人民共和国证券投资基金法》、《中华人民共和国证券法》、《富国天惠精选成长混合型证券投资基金（LOF）基金合同》以及其它有关法律法规的规定，本着诚实信用、勤勉尽责的原则管理和运用基金资产，以投资者减少和分散风险，确保基金资产的安全并谋求基金长期稳定收益为目标，管理和运用基金资产，无损害基金持有人利益的行为，基金投资组合符合有关法规及基金合同的规定。

4.3 公平交易专项说明
4.3.1 公平交易制度的执行情况
本报告期内公司旗下基金严格遵守公司的相关公平交易制度，投资管理和交易执行相隔离，实行集中交易制度，严格执行交易系统中的公平交易程序，未出现违反公平交易制度的情况，亦未受到监管机构的相关调查。

4.3.2本投资组合与其他投资风格相似的投资组合之间的业绩比较

公司旗下相似投资风格的开放式基金业绩比较。

项目	净值增长率	业绩比较基准收益率
富国天惠精选成长混合型证券投资基金（LOF）	-14.00%	-16.29%
富国天源证券投资基金	-20.48%	-16.24%

根据基金管理人内部风险控制管理要求，本公司旗下相近投资风格的富国天源与富国天惠之间存在业绩比较期内净值增长率之差超过5%。其原因主要是基金运作的申购及基金经理投资策略差异所致。上述相近投资风格的基金，除富国天惠与富国天源外，公司旗下不存在其他投资风格相似的开放式基金。

4.3.3异常交易行为的专项说明
本报告期内未发现异常交易行为。
4.4 报告期内基金的投资策略和业绩表现说明
4.4.1报告期内基金投资策略和运作分析
二季度沪深300指数下跌23.39%。小盘股、TMT（通信、传媒、科技）板块和医药板块经过半年的显著走强后深幅下跌，近期大幅跑输市场。
二季度影响市场的主要因素是宏观调控政策的逐步落实对实体经济及市场信心的双重冲击。紧缩政策的效应初步体现，经济增长出现放缓迹象。市场的流动性紧张，而再融资并没有放缓。政策不确定性使市场无法形成稳定预期，对股价形成明显压制，投资者信心持续低迷，这也是二季度市场的主导因素。
本基金在二季度保持了较高的仓位，以较长期限来衡量，权益类资产相对固定收益资产依然有吸引力。二季度本基金在医药的配置比例大幅降低，规避了部分风险。适度加大了估值优势加大的银行、保险行业及资本品板块的配置。本基金还加大了地产行业的配置比例，地产行业的政策不确定性依然没有消除，但估值吸引力已经有了显著提升，且市场对政策的边际敏感度也在降低。我们对于中国经济的复苏和长期的增长潜力有信心，认为实体经济二次探底的概率极低。但我们认同本轮全球经济的调整会具有的复杂性，政策依然有较高的不确定性。未来市场的波动性会维持在较高的水平。
个股选择层面，本基金偏好投资于具有良好"企业基因"，公司治理结构完善、管理层优秀的企业。我们认为此类企业，有更大的概率能在未来几年获得高质量的增长。分享企业自身增长带来的资本市场收益是成长型基金取得收益的最佳途径。在本基金的运作中，人民币汇率制度改革、政府主导的投资方向、城镇化、产业结构升级等对市场有中长期影响的投资主题始终体现在组合的构建和调整过程中。
4.4.2报告期内基金的业绩表现
二季度本基金净值增长率为-14.00%，业绩比较基准收益率为-16.29%。

§5 投资组合报告

5.1 报告期末基金资产组合情况

序号	项目	金额（元）	占基金总资产的比例（%）
1	权益投资	2,331,579,632.68	88.92
	其中：股票	2,331,579,632.68	88.92
2	固定收益投资	105,098,400.00	4.01
	其中：债券	105,098,400.00	4.01
	资产支持证券	-	-
3	金融衍生品投资	-	-
4	买入返售金融资产	-	-
	其中：买断式回购的买入返售金融资产	-	-
5	银行存款和结算备付金合计	90,011,099.31	3.43
6	其他资产	95,530,632.16	3.64
7	合计	2,622,219,764.15	100.00

5.2 报告期末按行业分类的股票投资组合

代码	行业类别	公允价值（元）	占基金资产净值比例（%）
A	农、林、牧、渔业	1,375,583.95	0.05
B	采掘业	31,607,580.00	1.26
C	制造业	668,030,159.68	26.69
C0	食品、饮料	213,487,543.30	8.53
C1	纺织、服装、皮毛	6,677,100.00	0.27
C2	木材、家具	-	-
C3	造纸、印刷	2,405,685.80	0.10
C4	石油、化学、塑胶、塑料	92,697,312.79	3.70
C5	电子	12,417,740.16	0.50
C6	金属、非金属	64,797,657.67	2.59
C7	机械、设备、仪表	209,993,384.20	8.39
C8	医药、生物制品	65,553,735.76	2.62
C99	其他制造业	-	-
D	电力、煤气及水的生产和供应业	36,935,000.00	1.48
E	建筑业	123,960,359.24	4.95
F	交通运输、仓储业	10,871,000.00	0.43
G	信息技术业	339,595,264.65	13.57
H	批发和零售贸易	566,155,594.14	22.62
I	金融、保险业	377,886,800.00	15.10
J	房地产业	158,213,676.02	6.32
K	社会服务业	3,735,400.00	0.15
L	传播与文化产业	11,070,400.00	0.44
M	综合类	2,142,815.00	0.09
	合计	2,331,579,632.68	93.14

5.3 报告期末按公允价值占基金资产净值比例大小排序的前十名股票投资明细

序号	股票代码	股票名称	数量（股）	公允价值（元）	占基金资产净值比例（%）
1	600694	大商股份	3,800,000	160,778,000.00	6.42
2	000061	农产品	9,200,000	146,096,000.00	5.84
3	002024	苏宁电器	11,758,105	134,042,397.00	5.35
4	002153	石基信息	3,601,434	120,503,981.64	4.81
5	600858	银座股份	4,334,140	110,130,497.40	4.40
6	000895	双汇发展	2,391,770	104,257,254.30	4.16
7	600208	新湖中宝	20,506,986	97,818,323.22	3.91
8	600016	民生银行	16,000,000	96,800,000.00	3.87
9	000338	潍柴动力	1,380,000	84,870,000.00	3.39
10	601318	中国平安	1,880,000	83,754,000.00	3.35

5.4 报告期末按债券品种分类的债券投资组合

序号	债券品种	公允价值（元）	占基金资产净值比例（%）
1	国家债券	99,030,000.00	3.96
2	央行票据	-	-
3	金融债券	-	-
	其中：政策性金融债	-	-
4	企业债券	-	-
5	企业短期融资券	-	-
6	可转债	6,068,400.00	0.24
7	其他	-	-
8	合计	105,098,400.00	4.20

5.5 报告期末按公允价值占基金资产净值比例大小排名的前五名债券投资明细

序号	债券代码	债券名称	数量（张）	公允价值（元）	占基金资产净值比例（%）
1	020030	10贴债04	1,000,000	99,030,000.00	3.96
2	113001	中行转债	60,000	6,068,400.00	0.24

5.6 报告期末按公允价值占基金资产净值比例大小排名的前十名资产支持证券投资明细
注：本基金本报告期末未持有资产支持证券。
5.7 报告期末按公允价值占基金资产净值比例大小排名的前五名权证投资明细
注：本基金本报告期末未持有权证。
5.8 投资组合报告附注
5.8.1 申明本基金投资的前十名证券的发行主体本期是否出现被监管部门立案调查，或在报告编制日前一年内受到公开谴责、处罚的情形。
报告期内本基金投资的前十名证券的发行主体没有被监管部门立案调查或在本报告编制日前一年内受到公开谴责、处罚的情况。
5.8.2 申明基金投资的前十名股票是否超出基金合同规定的备选股票库。
报告期内本基金投资的前十名股票中没有在备选股票库之外的股票。
5.8.3 其他资产构成

序号	名称	金额（元）
1	存出保证金	3,180,559.96
2	应收证券清算款	81,144,000.00
3	应收股利	180,900.00
4	应收利息	199,701.59
5	应收申购款	10,825,470.61
6	其他应收款	-
7	待摊费用	-
8	其他	-
9	合计	95,530,632.16

5.8.4 报告期末持有的处于转股期的可转换债券明细
注：本基金本报告期末未持有处于转股期的可转换债券。
5.8.5 报告期末前十名股票中存在流通受限情况的说明

序号	股票代码	股票名称	流通受限部分的公允价值（元）	占基金资产净值比例（%）	流通受限情况说明
1	000895	双汇发展	104,257,254.30	4.16	重大事项重组
2	601318	中国平安	83,754,000.00	3.35	筹划重大资产重组
3	002024	苏宁电器	42,750,000.00	1.71	非公开发行股票

5.8.6 投资组合报告附注的其他文字描述部分。
因四舍五入原因，投资组合报告中市值占净值比例的分项之和与合计可能存在尾差。

§6 开放式基金份额变动

单位：份

报告期期初基金份额总额	2,070,335,329.91
报告期期间基金总申购份额	96,378,404.41
报告期期间基金总赎回份额	116,032,246.82
报告期期间基金拆分变动份额（份额减少以"-"填列）	-
报告期期末基金份额总额	2,050,681,487.50

§7 备查文件目录

7.1 备查文件目录
1、中国证监会批准设立富国天惠精选成长混合型证券投资基金（LOF）的文件
2、富国天惠精选成长混合型证券投资基金（LOF）基金合同
3、富国天惠精选成长混合型证券投资基金（LOF）托管协议
4、中国证监会批准设立富国基金管理有限公司的文件
5、富国天惠精选成长混合型证券投资基金（LOF）财务报表及报表附注
6、报告期内在指定报刊上披露的各项公告
7.2 存放地点
上海市浦东新区花园石桥路33号花旗集团大厦5层
7.3 查阅方式
投资者对本报告书如有疑问，可咨询本基金管理人富国基金管理有限公司。
咨询电话：95105686，4008880688（全国统一，免长途话费）
公司网址：http://www.fullgoal.com.cn

富国基金管理有限公司
2010年07月20日

富国天博创新主题股票型证券投资基金

2010 第二季度报告

2010年6月30日

基金管理人： 富国基金管理有限公司
基金托管人： 中国建设银行股份有限公司
报告送出日期： 2010年07月20日

§1 重要提示

富国基金管理有限公司的董事会及董事保证本报告所载资料不存在虚假记载、误导性陈述或重大遗漏，并对其内容的真实性、准确性和完整性承担个别及连带责任。
基金托管人中国建设银行股份有限公司根据本基金合同规定，于2010年7月16日复核了本报告中的财务指标、净值表现和投资组合报告等内容，保证复核内容不存在虚假记载、误导性陈述或者重大遗漏。
富国基金管理有限公司承诺以诚实信用、勤勉尽责的原则管理和运用基金资产，但不保证基金一定盈利。
基金的过往业绩并不代表其未来表现。投资有风险，投资者在作出投资决策前应仔细阅读本基金的招募说明书。
本报告中财务资料未经审计。
本报告期自2010年4月1日起至2010年6月30日止。

§2 基金产品概况

基金简称	富国天博创新股票
基金主代码	519035
交易代码	前端交易代码：519035 后端交易代码：519036
基金运作方式	契约型开放式
基金合同生效日	2007年04月27日
报告期末基金份额总额（单位：份）	10,162,100,308.86
投资目标	本基金主要投资于具有良好成长性的创新主题类上市公司，在充分注重投资组合收益性、流动性与安全性的基础上，力争实现资本的长期稳定增值。
投资策略	本基金将采用"自上而下"与"自下而上"相结合的主动投资管理策略，将定性分析与定量分析贯穿于资产配置、行业细分、个券选择以及组合风险管理全过程中。
业绩比较基准	中信标普300指数×80%+中信标普国债指数×15%+同业存款利率×5%
风险收益特征	本基金是一只主动投资的股票型基金，属于较高预期收益、较高预期风险的证券投资基金品种。
基金管理人	富国基金管理有限公司
基金托管人	中国建设银行股份有限公司

§3 主要财务指标和基金净值表现

3.1 主要财务指标

单位：人民币元

主要财务指标	报告期（2010年04月01日-2010年06月30日）
1.本期已实现收益	74,806,071.59
2.本期利润	-1,487,857,073.43
3.加权平均基金份额本期利润	-0.1456
4.期末基金资产净值	7,341,079,799.32
5.期末基金份额净值	0.7224

注：上述基金业绩指标不包括持有人认购或交易基金的各项费用（例如，开放式基金的申购赎回费、基金转换费等），计入费用后实际收益水平要低于所列数字。本期已实现收益指基金本期利息收入、投资收益、其他收入（不含公允价值变动收益）扣除相关费用后的余额，本期利润为本期已实现收益加上本期公允价值变动收益。

3.2 基金净值表现

3.2.1本报告期基金份额净值增长率及其与同期业绩比较基准收益率的比较

阶段	净值增长率①	净值增长率标准差②	业绩比较基准收益率③	业绩比较基准收益率标准差④	①-③	②-④
过去三个月	-16.79%	1.59%	-18.58%	1.44%	1.79%	0.15%

注：过去三个月指2010年4月1日-2010年6月30日

3.2.2自基金转型以来基金累计份额净值增长率变动及其与同期业绩比较基准收益率变动的比较

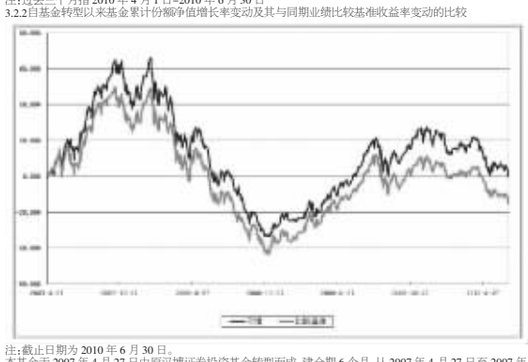

注：截止日期为2010年6月30日。
本基金于2007年4月27日由原汉博证券投资基金转型而成，建仓期6个月，从2007年4月27日至2007年10月26日，建仓期结束时各项资产配置比例均符合基金合同约定。

§4 管理人报告

4.1 基金经理（或基金经理小组）简介

姓名	职务	任本基金的基金经理期限		证券从业年限	说明
		任职日期	离任日期		
毕天宇	本基金基金经理	2005-11-26	-	11年	硕士，曾任中国燕兴桂林公司汽车经营部经理助理；中国北方工业上海公司处长助理；兴业证券研究员；2002年3月任富国基金管理有限公司行业研究员，2005年11月至今任富国天博基金经理。具有基金从业资格，中国国籍。

4.2 报告期内本基金运作遵规守信情况说明
本报告期，富国基金管理有限公司作为富国天博创新主题股票型证券投资基金的管理人严格按照《基金法》、《证券法》、《富国天博创新主题股票型证券投资基金基金合同》以及其它有关法律法规的规定，本着诚实信用、勤勉尽责的原则管理和运用基金资产，以在充分重视本金长期安全的前提下，力争为基金持有人创造较高的当期收益为目标，管理和运用基金资产，无损害基金持有人利益的行为，基金投资组合符合有关法规及基金合同的规定。

4.3 公平交易专项说明
4.3.1 公平交易制度的执行情况
本报告期内公司旗下基金严格遵守公司的相关公平交易制度，投资管理和交易执行相隔离，实行集中交易制度，严格执行交易系统中的公平交易程序，未出现违反公平交易制度的情况，亦未受到监管机构的相关调查。

4.3.2本投资组合与其他投资风格相似的投资组合之间的业绩比较

公司旗下相似投资风格的开放式基金业绩比较。

项目	净值增长率	业绩比较基准收益率
富国天益价值证券投资基金	-11.86%	-18.30%
富国天合稳健优选股票型证券投资基金	-14.57%	-18.58%
富国天博创新主题股票型证券投资基金	-16.79%	-18.58%

-
4.3.3异常交易行为的专项说明
本报告期内未发现异常交易行为。
4.4 报告期内基金的投资策略和业绩表现说明
4.4.1报告期内基金投资策略和运作分析
二季度沪深300指数下跌23.39%，同期基金净值下跌16.79%。
二季度沪深300指数出现23.39%的跌幅的主要原因在于，三、四月房地产价格继续高涨，市场过热迹象明显，经济刺激政策提前退出，国家出台了更为严厉、针对性更强的"国十条"等地产调控措施。四月份，我们阶段性、小幅度降低了仓位。随着6月中下旬市场进一步下跌，我们逐步将仓位提升到90%以上。
在外部环境不稳，国内经济刚复苏的背景下，上半年调控措施不断推出，远超市场预期。我们认为，此次政策调控将不会是简单的全面调控，而主要针对房地产市场投机成分过高，房价上涨过快等问题。从近期大力发展保障性住房、家电以旧换新范围扩大、新能源汽车补贴等政策出台可以看出，政府在调控的同时，也积极关注经济增长的平稳和可持续性以及经济的结构转型问题。我们相信，目前经济短期的调整只是复苏过程中的小幅调整，市场的过度反应给我们带来了较好的投资机遇。下半年我们投资策略将趋于积极。
4.4.2报告期内基金的业绩表现
本报告期内，本基金净值增长率为-16.79%，同期业绩比较基准收益率为-18.58%。

§5 投资组合报告

5.1 报告期末基金资产组合情况

序号	项目	金额（元）	占基金总资产的比例（%）
1	权益投资	6,732,743,397.10	90.11
	其中：股票	6,732,743,397.10	90.11
2	固定收益投资	522,255,809.80	6.99
	其中：债券	522,255,809.80	6.99
	资产支持证券	-	-
3	金融衍生品投资	-	-
4	买入返售金融资产	-	-
	其中：买断式回购的买入返售金融资产	-	-
5	银行存款和结算备付金合计	200,676,060.86	2.69
6	其他资产	16,196,492.02	0.22
7	合计	7,471,871,759.78	100.00

5.2 报告期末按行业分类的股票投资组合

代码	行业类别	公允价值（元）	占基金资产净值比例（%）
A	农、林、牧、渔业	-	-
B	采掘业	136,792,693.57	1.86
C	制造业	3,208,801,436.57	43.71
C0	食品、饮料	447,566,730.53	6.10
C1	纺织、服装、皮毛	-	-
C2	木材、家具	-	-
C3	造纸、印刷	86,805,820.80	1.18
C4	石油、化学、塑胶、塑料	479,089,467.93	6.53
C5	电子	209,966,449.45	2.86
C6	金属、非金属	197,913,690.46	2.70
C7	机械、设备、仪表	1,165,205,003.72	15.87
C8	医药、生物制品	622,254,273.68	8.48
C99	其他制造业	-	-
D	电力、煤气及水的生产和供应业	37,372,677.37	0.51
E	建筑业	33,088,778.67	0.45
F	交通运输、仓储业	19,575,600.66	0.27
G	信息技术业	386,753,263.58	5.27
H	批发和零售贸易	1,068,807,657.35	14.56
I	金融、保险业	1,588,217,545.17	21.63
J	房地产业	174,676,149.48	2.38
K	社会服务业	10,112,386.40	0.14
L	传播与文化产业	68,545,208.28	0.93
M	综合类	-	-
	合计	6,732,743,397.10	91.71

5.3 报告期末按公允价值占基金资产净值比例大小排序的前十名股票投资明细

序号	股票代码	股票名称	数量（股）	公允价值（元）	占基金资产净值比例（%）
1	002024	苏宁电器	63,818,941	727,535,927.40	9.91
2	601166	兴业银行	17,053,895	392,751,201.85	5.35
3	000338	潍柴动力	5,500,000	338,250,000.00	4.61
4	600036	招商银行	20,000,000	260,200,000.00	3.54
5	601318	中国平安	5,078,749	226,258,267.95	3.08
6	600271	航天信息	14,500,000	215,760,000.00	2.94
7	000001	深发展A	12,023,258	210,527,247.58	2.87
8	600703	三安光电	5,800,000	196,330,000.00	2.67
9	600519	贵州茅台	1,500,000	191,040,000.00	2.60
10	601601	中国太保	8,061,097	183,551,178.69	2.50

5.4 报告期末按债券品种分类的债券投资组合

序号	债券品种	公允价值（元）	占基金资产净值比例（%）
1	国家债券	198,060,000.00	2.70
2	央行票据	264,061,000.00	3.60
3	金融债券	-	-
	其中：政策性金融债	-	-
4	企业债券	-	-
5	企业短期融资券	-	-
6	可转债	60,134,809.80	0.82
7	其他	-	-
8	合计	522,255,809.80	7.11

5.5 报告期末按公允价值占基金资产净值比例大小排名的前五名债券投资明细

序号	债券代码	债券名称	数量（张）	公允价值（元）	占基金资产净值比例（%）
1	020030	10贴债04	2,000,000	198,060,000.00	2.70
2	1001035	10央票35	2,000,000	195,580,000.00	2.66
3	1001025	10央票25	700,000	68,481,000.00	0.93
4	113001	中行转债	594,570	60,134,809.80	0.82

5.6 报告期末按公允价值占基金资产净值比例大小排名的前十名资产支持证券投资明细
注：本基金本报告期末未持有资产支持证券。
5.7 报告期末按公允价值占基金资产净值比例大小排名的前五名权证投资明细
注：本基金本报告期末未持有权证。
5.8 投资组合报告附注
5.8.1 申明本基金投资的前十名证券的发行主体本期是否出现被监管部门立案调查，或在报告编制日前一年内受到公开谴责、处罚的情形。
报告期内本基金投资的前十名证券的发行主体没有被监管部门立案调查或在本报告编制日前一年内受到公开谴责、处罚的情况。
5.8.2 申明基金投资的前十名股票是否超出基金合同规定的备选股票库。
报告期内本基金投资的前十名股票中没有在备选股票库之外的股票。
5.8.3 其他资产构成

序号	名称	金额（元）
1	存出保证金	1,996,041.12
2	应收证券清算款	12,474,696.48
3	应收股利	31,540.50
4	应收利息	1,324,737.42
5	应收申购款	369,476.50
6	其他应收款	-
7	待摊费用	-
8	其他	-
9	合计	16,196,492.02

5.8.4 报告期末持有的处于转股期的可转换债券明细
注：本基金本报告期末未持有处于转股期的可转换债券。
5.8.5 报告期末前十名股票中存在流通受限情况的说明

序号	股票代码	股票名称	流通受限部分的公允价值（元）	占基金资产净值比例（%）	流通受限情况说明
1	601318	中国平安	226,258,267.95	3.08	筹划重大事项
2	000001	深发展A	210,527,247.58	2.87	筹划重大事项
3	600703	三安光电	196,330,000.00	2.67	非公开发行股票
4	002024	苏宁电器	102,600,000.00	1.40	非公开发行股票

5.8.6 投资组合报告附注的其他文字描述部分。
因四舍五入原因，投资组合报告中市值占净值比例的分项之和与合计可能存在尾差。

§6 开放式基金份额变动

报告期期初基金份额总额	10,334,022,459.30
报告期期间基金总申购份额	25,720,185.78
报告期期间基金总赎回份额	197,642,336.22
报告期期间基金拆分变动份额（份额减少以"-"填列）	-
报告期期末基金份额总额	10,162,100,308.86

§7 备查文件目录

7.1 备查文件目录
1、中国证监会批准设立汉博证券投资基金的文件
2、汉博证券投资基金基金合同
3、汉博证券投资基金托管协议
4、中国证监会批准设立富国基金管理有限公司的文件
5、中国证监会《关于核准汉博证券投资基金基金份额持有人大会决议的批复》
6、富国天博创新主题股票型证券投资基金基金合同
7、富国天博创新主题股票型证券投资基金托管协议
8、汉博证券投资基金财务报表及报表附注
9、富国天博创新主题股票型证券投资基金财务报表及报表附注
10、报告期内在指定报刊上披露的各项公告
7.2 存放地点
上海市浦东新区花园石桥路33号花旗集团大厦5层
7.3 查阅方式
投资者对本报告书如有疑问，可咨询本基金管理人富国基金管理有限公司。
咨询电话：95105686，4008880688（全国统一，免长途话费）
公司网址：http://www.fullgoal.com.cn

富国基金管理有限公司
2010年07月20日

富国天瑞强势地区精选混合型证券投资基金

2010 第二季度报告

2010年6月30日

基金管理人： 富国基金管理有限公司
基金托管人： 中国农业银行股份有限公司
报告送出日期： 2010年07月20日

§1 重要提示

富国基金管理有限公司的董事会及董事保证本报告所载资料不存在虚假记载、误导性陈述或重大遗漏，并对其内容的真实性、准确性和完整性承担个别及连带责任。
基金托管人中国农业银行根据本基金合同规定，于2010年7月16日复核了本报告中的财务指标、净值表现和投资组合报告等内容，保证复核内容不存在虚假记载、误导性陈述或者重大遗漏。
富国基金管理有限公司承诺以诚实信用、勤勉尽责的原则管理和运用基金资产，但不保证基金一定盈利。
基金的过往业绩并不代表其未来表现。投资有风险，投资者在作出投资决策前应仔细阅读本基金的招募说明书。
本报告中财务资料未经审计。
本报告期自2010年4月1日起至2010年6月30日止。

§2 基金产品概况

基金简称	富国天瑞强势混合
基金主代码	100022
交易代码	前端交易代码：100022 后端交易代码：100023
基金运作方式	契约型开放式
基金合同生效日	2005年04月05日
报告期末基金份额总额（单位：份）	9,906,896,726.54
投资目标	本基金主要投资于强势地区（区域经济发展较快、已经形成一定产群规模且居民购买力较强）具有较强竞争力、经营管理稳健、诚信、业绩优良的上市公司的股票。本基金遵循"风险调整后收益最大化"原则，通过"自上而下"的积极投资策略，在合理运用金融工程技术的基础上，动态调整投资组合比例，注重基金资产安全，谋求基金资产的长期稳定增值。
投资策略	本基金主要采用"自上而下"的主动投资管理策略，在充分研判宏观经济状况、资本市场运行特征的前提下，以强势地区内单个证券的投资价值评判为核心，追求投资组合流动性、赢利性、安全性的中长期有效结合。
业绩比较基准	上证A股指数收益率×70%+上证国债指数收益率×25%+同业存款利率×5%
风险收益特征	本基金是一只主动投资的混合型基金，主要投资于强势地区中定价合理且具有成长潜力的优质股票，属于中度风险的证券投资基金品种。本基金力争在严格控制风险的前提下谋求实现基金资产长期稳定增长，实现较高的超额收益。
基金管理人	富国基金管理有限公司
基金托管人	中国农业银行股份有限公司

§3 主要财务指标和基金净值表现

3.1 主要财务指标

单位：人民币元

主要财务指标	报告期（2010年04月01日-2010年06月30日）
1.本期已实现收益	321,635,649.26
2.本期利润	-2,076,358,108.23
3.加权平均基金份额本期利润	-0.1898
4.期末基金资产净值	7,038,011,242.04
5.期末基金份额净值	0.7104

注：上述基金业绩指标不包括持有人认购或交易基金的各项费用（例如，开放式基金的申购赎回费、基金转换费等），计入费用后实际收益水平要低于所列数字。本期已实现收益指基金本期利息收入、投资收益、其他收入（不含公允价值变动收益）扣除相关费用后的余额，本期利润为本期已实现收益加上本期公允价值变动收益。

3.2 基金净值表现

3.2.1本报告期基金份额净值增长率及其与同期业绩比较基准收益率的比较

阶段	净值增长率①	净值增长率标准差②	业绩比较基准收益率③	业绩比较基准收益率标准差④	①-③	②-④
过去3个月	-20.48%	2.05%	-16.24%	1.14%	-4.24%	0.91%

注：过去三个月指2010年4月1日-2010年6月30日

3.2.2自基金合同生效以来基金累计份额净值增长率变动及其与同期业绩比较基准收益率变动的比较

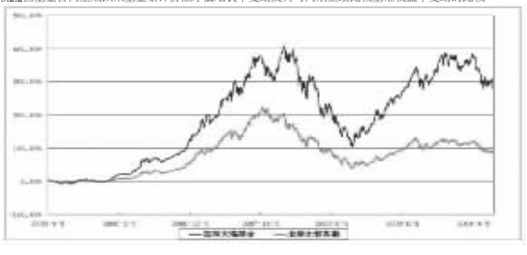

注：截止日期为2010年6月30日。
2.本基金于2005年4月5日成立，建仓期6个月，从2005年4月5日至2005年10月4日，建仓期结束时各项资产配置比例均符合基金合同约定。本基金于2008年1月17日拆分，规模急剧扩大，建仓期3个月，从2008年1月22日至2008年4月21日，建仓期结束时各项资产配置比例均符合基金合同约定。

§4 管理人报告

4.1 基金经理（或基金经理小组）简介

姓名	职务	任本基金的基金经理期限		证券从业年限	说明
		任职日期	离任日期		
宋小龙	本基金基金经理兼任富国通胀通缩主题轮动股票型证券投资基金基金经理、权益投资总监。	2007-06-15	-	12年	硕士，曾任北京北大青鸟有限责任公司系统开发部项目经理；1999年任富国基金管理有限公司信息技术部项目经理、研究部行业研究员、高