东方龙混合型开放式证券投资基金

2010 第二季度报告

2010年6月30日

基金管理人:东方基金管理有限责任公司
基金托管人:中国建设银行股份有限公司
报告送出日期:二〇一〇年七月二十日

§1 重要提示

基金管理人的董事会及董事保证本报告所载资料不存在虚假记载、误导性陈述或重大遗漏,并对其内容的真实性、准确性和完整性承担个别及连带责任。

基金托管人中国建设银行股份有限公司根据本基金合同规定,于2010年7月19日复核了本报告中的财务指标、净值表现和投资组合报告等内容,保证复核内容不存在虚假记载、误导性陈述或者重大遗漏。

基金管理人承诺以诚实信用、勤勉尽责的原则管理和运用基金资产,但不保证基金一定盈利。

基金的过往业绩并不代表其未来表现。投资有风险,投资者在作出投资决策前应仔细阅读本基金的招募说明书。

本报告中财务资料未经审计。

本报告期自2010年4月1日起至6月30日止。

§2 基金产品概况

基金简称	东方龙混合
基金主代码	400001
交易代码	400001
基金运作方式	契约型开放式
基金合同生效日	2004年11月25日
报告期末基金份额总额	1,489,354,351.96份
投资目标	分享中国经济和资本市场的高速增长,努力为基金份额持有人谋求长期发展、稳定的投资回报。
投资策略	本基金的投资管理由自上而下的资产配置、积极风格管理和自下而上的个股(包括债券)选择组成。本基金将资产配置、基金风格管理和个股选择都建立在全面、深入而有效的研究的基础上。研究贯穿于基金投资管理的每一个环节。
业绩比较基准	本基金股票投资部分的业绩比较基准是中信标普300风格指数,具体包括中信标普300成长指数和中信标普300价值指数,本基金债券部分的业绩比较基准为中信标普全债指数。 本基金整体业绩比较基准=中信标普300成长指数*30%+中信标普300价值指数*45%+中信标普全债指数*25%。 如果今后法律法规发生变化,或者有更权威的、更能为市场普遍接受的业绩比较基准推出,本基金可以在报中国证监会备案后变更业绩比较基准并及时公告。
风险收益特征	本基金属于证券投资基金中的中等风险品种,其风险收益特征介于单纯的股票型基金、单纯的债券型基金与单纯的货币市场基金之间,同时其股票组合部分的风险收益特征也介于完全成长型股票组合与完全价值型股票组合之间。
基金管理人	东方基金管理有限责任公司
基金托管人	中国建设银行股份有限公司

§3 主要财务指标和基金净值表现

3.1 主要财务指标

单位:人民币元

主要财务指标	报告期(2010年4月1日-2010年6月30日)
1.本期已实现收益	-7,877,358.63
2.本期利润	-141,633,619.70
3.加权平均基金份额本期利润	-0.1053
4.期末基金资产净值	862,348,957.81
5.期末基金份额净值	0.5790

注:①本期已实现收益指基金本期利息收入、投资收益、其他收入(不含公允价值变动收益)扣除相关费用后的余额,本期利润为本期已实现收益加上本期公允价值变动收益。

②所述基金业绩指标不包括持有人认购或交易基金的各项费用,计入费用后实际收益水平要低于所列数字。

3.2 基金净值表现

3.2.1 本报告期基金份额净值增长率及其与同期业绩比较基准收益率的比较

阶段	净值增长率①	净值增长率标准差②	业绩比较基准收益率③	业绩比较基准收益率标准差④	①-③	②-④
过去三个月	-15.14%	1.12%	-17.27%	1.34%	2.13%	-0.22%

3.2.2 自基金合同生效以来基金累计份额净值增长率变动及其与同期业绩比较基准收益率变动的比较

东方龙混合型开放式证券投资基金

累计净值增长率与业绩比较基准收益率的历史走势对比图

(2004年11月25日至2010年6月30日)

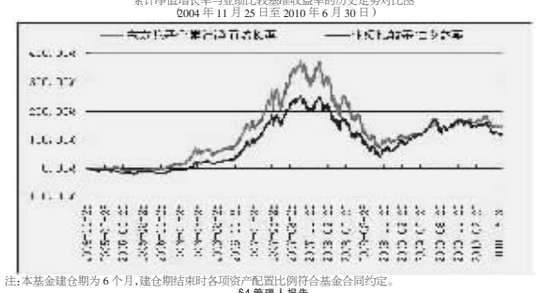

注:本基金建仓期为6个月,建仓期结束时各项资产配置比例符合基金合同约定。

§4 管理人报告

4.1 基金经理(或基金经理小组)简介

姓名	职务	任本基金的基金经理期限		证券从业年限	
		任职日期	离任日期		
于鑫(先生)	本基金基金经理、投资决策委员会委员	2008-9-20	-	9年	清华大学MBA,CFA:具有基金从业资格,曾任世纪证券有限公司资产管理部投资经理;2005年加盟东方基金管理有限责任公司,曾任东方精选证券投资基金基金经理助理,2006年8月2日至2006年12月29日,2007年8月14日至今担任东方金账簿货币市场证券投资基金基金经理。2007年7月20日至2008年9月20日担任东方精选混合型开放式证券投资基金基金经理。2008年6月3日至今担任东方策略成长股票型开放式证券投资基金基金经理。

注:①此处的任职日期和离任日期均指在法定信息披露媒体正式公告之日。

②证券从业的含义遵从行业协会《证券业从业人员资格管理办法》的相关规定。

4.2 管理人对投资期内本基金运作遵规守信情况的说明

本基金管理人在本报告期内严格遵守《中华人民共和国证券法》、《中华人民共和国证券投资基金法》、《证券投资基金管理公司管理办法》及其各项实施细则、《东方龙混合型开放式证券投资基金基金合同》和其他有关法律法规的规定,本着诚实信用、勤勉尽责的原则管理和运作基金资产,在严格控制风险的基础上,为基金份额持有人谋求最大利益,无损害基金份额持有人利益的行为。本基金无违法、违规行为。本基金投资组合符合有关法规及基金合同的约定。

4.3 公平交易专项说明

4.3.1 公平交易制度的执行情况

本报告期内本基金运作符合公平交易制度,未发现存在可能导致不公平交易和利益输送的行为。

4.3.2 本投资组合与其他投资风格相似的投资组合之间的业绩比较

截至本报告期末,本公司管理的混合型开放式证券投资基金共有两只:东方龙混合型开放式证券投资基金(本基金)和东方精选混合型开放式证券投资基金(以下简称"东方精选基金")。由于两只基金的仓位不同,本基金本季度净值增长率高于东方精选基金2.75%。截至2010年6月30日,本基金股票资产占基金净值比例为67.90%,东方精选基金股票资产占基金净值比例为88.41%,本季度对市场具有代表意义的沪深300指数收益率为-23.39%。

4.3.3 异常交易行为的专项说明

本报告期内本基金运作未发现异常交易行为。

4.4 报告期内基金的投资策略和业绩表现说明

4.4.1 报告期内基金投资策略和运作分析

2010年二季度,本基金继续持有业绩优良、增长明确的绩优公司,选择合适的时机增持部分行业以获取超额收益,减持高估的品种,精选新股参与网下配售。

报告期内,国家经济政策发生了较大变化,对房地产调控措施进一步加强。本基金上季度增持了部分房地产公司,受到房地产调控政策的影响,本基金净值在4月份损失很大。本基金在政策出来后,及时采取了应对措施,较大幅度降低了房地产行业的仓位,增持了商业贸易、食品饮料等业绩增长稳定的行业,并整体上降低了仓位。随着大盘下跌较大幅度后,本基金又适当提高了仓位,小幅度增持了银行、保险、机械等行业。

由于小盘股估值较高,本基金在二季度减持了部分小盘股票,对于网下新股的发行,本基金也采取了更为审慎的态度,减少了参与比例。

对于三季度,本基金比较乐观。由于欧洲债务危机的爆发,国内紧缩政策不会进一步出台;随着市场大幅度下跌,市场估值进入了相对安全的区间,部分公司的A股股票比海外交易的股票有很大的价格折让,也对市场提供了支撑。农行的上市可能成为市场运行的拐点。

4.4.2 报告期内基金的业绩表现

截至2010年6月30日,本基金净值增长率为-15.14%,业绩比较基准收益率为-17.27%,高于业绩比较基准2.13%,好于沪深300指数的收益率。

§5 投资组合报告

5.1 报告期末基金资产组合情况

序号	项目	金额(元)	占基金总资产的比例(%)
1	权益投资	585,512,733.09	66.64
	其中:股票	585,512,733.09	66.64
2	固定收益投资	79,492,784.40	9.05
	其中:债券	79,492,784.40	9.05
	资产支持证券	-	-
3	金融衍生品投资	-	-
4	买入返售金融资产	-	-
	其中:买断式回购的买入返售金融资产	-	-
5	银行存款和结算备付金合计	171,336,406.33	19.50
6	其他各项资产	42,293,757.90	4.81
7	合计	878,635,681.72	100.00

5.2 报告期末按行业分类的股票投资组合

代码	行业类别	公允价值(元)	占基金资产净值比例(%)
A	农、林、牧、渔业	1,215,190.00	0.14
B	采掘业	16,140,639.28	1.87
C	制造业	171,583,390.10	19.90
C0	食品、饮料	37,985,620.16	4.40
C1	纺织、服装、皮毛	10,008,247.08	1.16
C2	木材、家具	1,051,500.00	0.12
C3	造纸、印刷	4,099,000.00	0.48
C4	石油、化学、塑胶、塑料	15,436,266.94	1.79
C5	电子	9,020,226.98	1.05
C6	金属、非金属	59,842,420.72	6.94
C7	机械、设备、仪表	30,421,308.22	3.53
C8	医药、生物制品	2,498,000.00	0.29
C99	其他制造业	1,220,800.00	0.14
D	电力、煤气及水的生产和供应业	6,894,894.12	0.80
E	建筑业	9,596,000.00	1.11
F	交通运输、仓储业	40,135,000.00	4.65
G	信息技术业	19,952,253.12	2.31
H	批发和零售贸易	52,773,128.18	6.12
I	金融、保险业	215,763,641.85	25.02
J	房地产业	31,602,200.00	3.66
K	社会服务业	17,626,296.68	2.04
L	传播与文化产业	586,499.76	0.07
M	综合类	1,643,600.00	0.19
	合计	585,512,733.09	67.90

5.3 报告期末按公允价值占基金资产净值比例大小排序的前十名股票投资明细

序号	股票代码	股票名称	数量(股)	公允价值(元)	占基金资产净值比例(%)
1	600016	民生银行	6,500,000	39,325,000.00	4.56
2	000629	*ST钒钛	4,500,000	36,000,000.00	4.17
3	600036	招商银行	2,634,000	34,268,340.00	3.97
4	601318	中国平安	680,000	31,830,800.00	3.69
5	000858	五粮液	900,000	21,807,000.00	2.53
6	601169	北京银行	1,649,923	20,013,565.99	2.32
7	000022	深赤湾A	1,550,000	17,887,000.00	2.07
8	601601	中国太保	749,918	17,075,632.86	1.98
9	601009	南京银行	1,549,950	15,561,498.00	1.80
10	000568	泸州老窖	500,000	14,110,000.00	1.64

5.4 报告期末按债券品种分类的债券投资组合

序号	债券品种	公允价值(元)	占基金资产净值比例(%)
1	国家债券	-	-
2	央行票据	78,536,000.00	9.11
3	金融债券	-	-
	其中:政策性金融债	-	-
4	企业债券	-	-
5	企业短期融资券	-	-
6	可转债	956,784.40	0.11
7	其他	-	-
8	合计	79,492,784.40	9.22

5.5 报告期末按公允价值占基金资产净值比例大小排名的前五名债券投资明细

序号	债券代码	债券名称	数量(张)	公允价值(元)	占基金资产净值比例(%)
1	0901040	09央行票据40	800,000	78,536,000.00	9.11
2	113001	中行转债	9,460	956,784.40	0.11
3	-	-	-	-	-
4	-	-	-	-	-
5	-	-	-	-	-

5.6 报告期末按公允价值占基金资产净值比例大小排名的前十名资产支持证券投资明细

本基金本报告期末未持有资产支持证券。

5.7 报告期末按公允价值占基金资产净值比例大小排名的前五名权证投资明细

本基金本报告期末未持有权证。

5.8 投资组合报告附注

5.8.1 本报告期内本基金投资的前十名证券的发行主体没有被监管部门立案调查,或在报告编制日前一年内受到公开谴责、处罚。

5.8.2 本报告期内本基金投资的前十名股票中,没有投资超出基金合同规定备选股票库之外的股票。

5.8.3 其他各项资产构成

序号	名称	金额(元)
1	存出保证金	923,954.94
2	应收证券清算款	17,820,000.00
3	应收股利	181,904.22
4	应收利息	1,180,800.49
5	应收申购款	22,187,098.25
6	其他应收款	-
7	待摊费用	-
8	其他	-
9	合计	42,293,757.90

5.8.4 报告期末持有的处于转股期的可转换债券明细

本基金本报告期末未持有处于转股期的可转换债券。

5.8.5 报告期末前十名股票中存在流通受限情况的说明

序号	股票代码	股票名称	流通受限部分的公允价值(元)	占基金资产净值比例(%)	流通受限情况说明
1	601318	中国平安	31,830,800.00	3.69	中国平安正筹筹划控股子公司平安银行股份有限公司与深圳发展银行股份有限公司两行整合的重大无先例资产重组事项。
2	-	-	-	-	-
3	-	-	-	-	-
4	-	-	-	-	-
5	-	-	-	-	-
6	-	-	-	-	-
7	-	-	-	-	-
8	-	-	-	-	-
9	-	-	-	-	-
10	-	-	-	-	-

§6 开放式基金份额变动

单位:份

报告期期初基金份额总额	1,340,829,113.75
报告期期间基金总申购份额	185,809,037.05
报告期期间基金总赎回份额	37,283,798.84
报告期期间基金拆分变动份额(份额减少以"-"填列)	-
报告期期末基金份额总额	1,489,354,351.96

注:总申购份额包含基金转换入份额,总赎回份额包含基金转换出份额。

§7 备查文件目录

7.1 备查文件目录

一、《东方龙混合型开放式证券投资基金基金合同》

二、《东方龙混合型开放式证券投资基金托管协议》

三、东方基金管理有限责任公司批准成立批件、营业执照、公司章程

四、本报告期内公开披露的基金资产净值、基金份额净值及其临时公告

7.2 存放地点

上述备查文本存放在本基金管理人办公场所。

7.3 查阅方式

投资者可免费查阅,在支付工本费后,可在合理时间内取得上述文件的复制件或复印件。相关公开披露的法律文件,投资者还可在本基金管理人网站(www.orient-fund.com)查阅。

东方基金管理有限责任公司
二〇一〇年七月二十日

东方稳健回报债券型证券投资基金

2010 第二季度报告

2010年6月30日

基金管理人:东方基金管理有限责任公司
基金托管人:中国建设银行股份有限公司
报告送出日期:二〇一〇年七月二十日

§1 重要提示

基金管理人的董事会及董事保证本报告所载资料不存在虚假记载、误导性陈述或重大遗漏,并对其内容的真实性、准确性和完整性承担个别及连带责任。

基金托管人中国建设银行股份有限公司根据本基金合同规定,于2010年7月19日复核了本报告中的财务指标、净值表现和投资组合报告等内容,保证复核内容不存在虚假记载、误导性陈述或者重大遗漏。

基金管理人承诺以诚实信用、勤勉尽责的原则管理和运用基金资产,但不保证基金一定盈利。

基金的过往业绩并不代表其未来表现。投资有风险,投资者在作出投资决策前应仔细阅读本基金的招募说明书。

本报告中财务资料未经审计。

本报告期自2010年4月1日起至6月30日止。

§2 基金产品概况

基金简称	东方稳健回报债券
基金主代码	400009
交易代码	400009
基金运作方式	契约型开放式
基金合同生效日	2008年12月10日
报告期末基金份额总额	411,928,302.71份
投资目标	在控制风险和确保资产流动性的前提下,追求较高总回报率,力争实现基金资产长期稳定增值。
投资策略	本基金奉行"积极投资、稳健增值"的投资理念,在保持组合较低波动性的同时,采用稳健的资产配置策略和多种积极管理增值手段,实现较高的总回报率。
业绩比较基准	中债总指数
风险收益特征	本基金为债券型基金,属证券投资基金中的低风险品种,其长期平均风险和预期收益率低于股票型基金和混合型基金,高于货币市场基金。在债券型基金产品中,其长期平均风险和预期收益率低于直接参与二级市场股票、权证投资的债券型基金,高于纯债券型基金。
基金管理人	东方基金管理有限责任公司
基金托管人	中国建设银行股份有限公司

§3 主要财务指标和基金净值表现

3.1 主要财务指标

单位:人民币元

主要财务指标	报告期(2010年4月1日-2010年6月30日)
1.本期已实现收益	4,570,137.55
2.本期利润	4,594,732.81
3.加权平均基金份额本期利润	0.0174
4.期末基金资产净值	442,951,493.80
5.期末基金份额净值	1.075

注:①本期已实现收益指基金本期利息收入、投资收益、其他收入(不含公允价值变动收益)扣除相关费用后的余额,本期利润为本期已实现收益加上本期公允价值变动收益。

②所述基金业绩指标不包括持有人认购或交易基金的各项费用,计入费用后实际收益水平要低于所列数字。

3.2 基金净值表现

3.2.1 本报告期基金份额净值增长率及其与同期业绩比较基准收益率的比较

阶段	净值增长率①	净值增长率标准差②	业绩比较基准收益率③	业绩比较基准收益率标准差④	①-③	②-④
过去三个月	2.67%	0.33%	0.64%	0.09%	2.03%	0.24%

3.2.2 自基金合同生效以来基金累计份额净值增长率变动及其与同期业绩比较基准收益率变动的比较

东方稳健回报债券型证券投资基金

累计净值增长率与业绩比较基准收益率的历史走势对比图

(2008年12月10日至2010年6月30日)

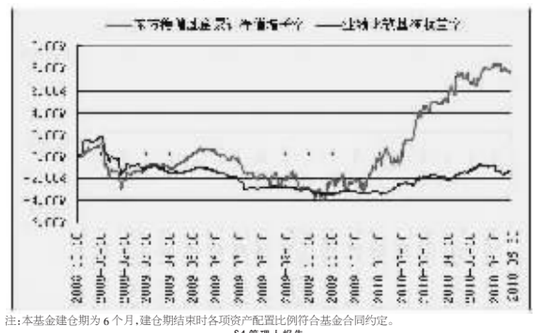

注:本基金建仓期为6个月,建仓期结束时各项资产配置比例符合基金合同约定。

§4 管理人报告

4.1 基金经理(或基金经理小组)简介

姓名	职务	任本基金的基金经理期限		证券从业年限	说明
		任职日期	离任日期		
杨林耘(女士)	本基金基金经理	2008-12-10	-	17年	北京大学经济学院金融硕士。17年金融、证券从业经历,曾先后在武汉融利期货任首席交易员和高级分析师,在泰康人寿保险资产管理公司任高级项目经理,在中国对外经济贸易信托有限公司任融资业务部总经理助理、交易部总经理助理、证券业务部高级投资经理。2008年11月加盟本公司。
郑军恒(先生)	本基金基金经理	2008-12-10	-	11年	北京大学分子生物学硕士。11年金融、证券从业经历,曾任天津氨基酸公司助理工程师,先后在北京浦金财经顾问有限公司、博时基金管理有限公司、江南证券基金筹备组任分析师、研究员。2005年加盟本公司,曾任研究部副经理、东方精选混合型开放式证券投资基金基金经理助理。2009年6月24日至今任东方核心动力股票型开放式证券投资基金基金经理。

注:①此处的任职日期和离任日期均指在法定信息披露媒体正式公告之日。

②证券从业的含义遵从行业协会《证券业从业人员资格管理办法》的相关规定。

4.2 管理人对投资期内本基金运作遵规守信情况的说明

本基金管理人在本报告期内严格遵守《中华人民共和国证券法》、《中华人民共和国证券投资基金法》、《证券投资基金管理公司管理办法》及其各项实施细则、《东方稳健回报债券型证券投资基金基金合同》和其他有关法律法规的规定,本着诚实信用、勤勉尽责的原则管理和运作基金资产,在严格控制风险的基础上,为基金份额持有人谋求最大利益,无损害基金份额持有人利益的行为。本基金无违法、违规行为。本基金投资组合符合有关法规及基金合同的约定。

4.3 公平交易专项说明

4.3.1 公平交易制度的执行情况

本报告期内本基金运作符合公平交易制度,未发现存在可能导致不公平交易和利益输送的行为。

4.3.2 本投资组合与其他投资风格相似的投资组合之间的业绩比较

报告期末,本公司管理的股票型开放式证券投资基金共有两只:东方核心动力股票型开放式证券投资基金(本基金)、东方策略成长股票型开放式证券投资基金(以下简称"东方策略成长基金")。二季度,本基金净值增长率为-17.32%,东方策略成长基金的净值增长率为-18.87%,本基金净值增长率略高于东方策略成长基金。原因在于两只基金的行业配置有较大差异。报告期内本基金的配置以医药、电子元器件以及部分小盘股为主,东方策略基金的配置偏重银行、房地产等,受宏观调控政策影响,银行、房地产等行业报告期间跌幅较大,对东方策略基金净值造成一定影响。

4.3.3 异常交易行为的专项说明

本报告期内本基金运作未发现异常交易行为。

4.4 报告期内基金的投资策略和业绩表现说明

4.4.1 报告期内基金投资策略和运作分析

报告期内A股市场震荡下跌,期间沪深300指数创出调整以来新低。与此前的下跌有所不同,强势板块、小盘股成为领跌品种。经济增速面临下滑和流动性紧张成为市场共识,于是市场在经过长达8个月的横盘整理后,终于在今年4月选择向下突破。

在判断市场形成趋势性下跌后,本基金大幅减仓,并对行业配置进行了调整,增持了药品、食品饮料、零售、旅游等具有防御特征的个股,以期在市场下跌趋势中获得相对收益。

展望三季度,新一轮宏观调控成为影响当前市场运行的关键因素。市场一致预期在宏观紧缩的背景下,经济增速可能出现环比下滑,上市公司盈利预测面临下调风险。转变经济增长方式效果短期内可能还观察不到。另外流动性紧张也是制约股市运行的另一个重要因素。由于股市没有财富效应,没有增量资金进入市场。但股票供应却源源不断。较低的估值或许为股市提供一些支持。因此我们判断三季度的市场仍将处于震荡寻底的过程中,投资方面应保持谨慎,行业配置方面侧重食品饮料、服装家纺、旅游、零售等内需方面的个股。同时精选行业背景好、业绩增长确定、估值合理的个股重点投资。

4.4.2 报告期内基金的业绩表现

截至2010年6月30日,本基金净值增长率为-17.32%,业绩比较基准收益率为-18.72%,高于业绩比较基准1.40%。在今后的投资周期内我们将继续本着审慎勤勉、忠实尽责的精神管理本基金,争取为投资者取得持续稳定的收益。

§5 投资组合报告

5.1 报告期末基金资产组合情况

序号	项目	金额(元)	占基金总资产的比例(%)
1	权益投资	15,396,525.38	3.45
	其中:股票	15,396,525.38	3.45
2	固定收益投资	369,974,159.90	82.96
	其中:债券	369,974,159.90	82.96
	资产支持证券	-	-
3	金融衍生品投资	-	-
4	买入返售金融资产	-	-
	其中:买断式回购的买入返售金融资产	-	-
5	银行存款和结算备付金合计	52,686,012.11	11.81
6	其他各项资产	7,889,444.13	1.77
7	合计	445,946,141.52	100.00

5.2 报告期末按行业分类的股票投资组合

代码	行业类别	公允价值(元)	占基金资产净值比例(%)
A	农、林、牧、渔业	7,190.00	0.00
B	采掘业	-	-
C	制造业	15,186,415.38	3.43
C0	食品、饮料	16,160.00	0.00
C1	纺织、服装、皮毛	38,485.00	0.01
C2	木材、家具	-	-
C3	造纸、印刷	-	-
C4	石油、化学、塑胶、塑料	3,193,294.90	0.72
C5	电子	108,325.00	0.02
C6	金属、非金属	761,575.00	0.17
C7	机械、设备、仪表	10,333,038.60	2.33
C8	医药、生物制品	197,280.00	0.04
C99	其他制造业	538,256.88	0.12
D	电力、煤气及水的生产和供应业	-	-
E	建筑业	-	-
F	交通运输、仓储业	-	-
G	信息技术业	77,580.00	0.02
H	批发和零售贸易	54,140.00	0.01
I	金融、保险业	-	-
J	房地产业	-	-
K	社会服务业	46,600.00	0.01
L	传播与文化产业	-	-
M	综合类	24,600.00	0.01
	合计	15,396,525.38	3.48

5.3 报告期末按公允价值占基金资产净值比例大小排序的前十名股票投资明细

序号	股票代码	股票名称	数量(股)	公允价值(元)	占基金资产净值比例(%)
1	000559	万向钱潮	990,135	10,257,798.60	2.32
2	600352	浙江龙盛	338,539	3,080,704.90	0.70
3	600558	大西洋	40,000	677,600.00	0.15
4	000969	安泰科技	36,666	538,256.88	0.12
5	002422	科伦药业	1,500	140,700.00	0.03
6	300077	国民技术	500	58,375.00	0.01
7	300070	碧水源	500	46,600.00	0.01
8	002415	海康威视	500	34,650.00	0.01
9	002419	天虹商场	1,000	34,190.00	0.01
10	300082	奥克股份	500	33,775.00	0.01

5.4 报告期末按债券品种分类的债券投资组合

序号	债券品种	公允价值(元)	占基金资产净值比例(%)
1	国家债券	49,479,000.00	11.17
2	央行票据	39,811,000.00	8.99
3	金融债券	117,767,000.00	26.59
	其中:政策性金融债	117,767,000.00	26.59
4	企业债券	112,444,223.50	25.39
5	企业短期融资券	-	-
6	可转债	50,472,936.40	11.39
7	其他	-	-
8	合计	369,974,159.90	83.52

5.5 报告期末按公允价值占基金资产净值比例大小排名的前五名债券投资明细

序号	债券代码	债券名称	数量(张)	公允价值(元)	占基金资产净值比例(%)
1	080220	08国开20	700,000	69,377,000.00	15.66
2	090401	09农发01	500,000	48,390,000.00	10.92
3	1001042	10央行票据42	300,000	30,000,000.00	6.77
4	080023	08国债23	300,000	29,937,000.00	6.76
5	113001	中行转债	281,320	28,452,704.80	6.42

5.6 报告期末按公允价值占基金资产净值比例大小排名的前十名资产支持证券投资明细

本基金本报告期末未持有资产支持证券。

5.7 报告期末按公允价值占基金资产净值比例大小排名的前五名权证投资明细

本基金本报告期末未持有权证。

5.8 投资组合报告附注

5.8.1 本报告期内本基金投资的前十名证券的发行主体没有被监管部门立案调查,或在报告编制日前一年内受到公开谴责、处罚的情形。

5.8.2 根据基金合同的规定,本基金可投资于一级市场新股网上申购,公开增发新股、可转换债券转股、股票或可分离交易债券派发的权证。本报告期内本基金投资的前十名股票中,没有投资超出基金合同规定的范围。

5.8.3 其他各项资产构成

序号	名称	金额(元)
1	存出保证金	250,000.00
2	应收证券清算款	1,229,030.00
3	应收股利	-
4	应收利息	3,865,911.93
5	应收申购款	2,544,502.20
6	其他应收款	-
7	待摊费用	-
8	其他	-
9	合计	7,889,444.13

5.8.4 报告期末持有的处于转股期的可转换债券明细

序号	债券代码	债券名称	公允价值(元)	占基金资产净值比例(%)
1	110003	新钢转债	14,094,442.20	3.18
2	125709	唐钢转债	4,971,493.20	1.12
3	110007	博汇转债	2,031,930.00	0.46

5.8.5 报告期末前十名股票中存在流通受限情况的说明

本基金本报告期末前十名股票中不存在流通受限情况。

§6 开放式基金份额变动

单位:份

报告期期初基金份额总额	169,974,237.48
报告期期间基金总申购份额	332,539,647.93
报告期期间基金总赎回份额	90,585,582.70
报告期期间基金拆分变动份额(份额减少以"-"填列)	-
报告期期末基金份额总额	411,928,302.71

§7 备查文件目录

7.1 备查文件目录

一、《东方稳健回报债券型证券投资基金基金合同》

二、《东方稳健回报债券型证券投资基金托管协议》

三、东方基金管理有限责任公司批准成立批件、营业执照、公司章程

四、本报告期内公开披露的基金资产净值、基金份额净值及其临时公告

7.2 存放地点

上述备查文本存放在本基金管理人办公场所。

7.3 查阅方式

投资者可免费查阅,在支付工本费后,可在合理时间内取得上述文件的复制件或复印件。相关公开披露的法律文件,投资者还可在本基金管理人网站(www.orient-fund.com)查阅。

东方基金管理有限责任公司
二〇一〇年七月二十日

东方核心动力股票型开放式证券投资基金

2010 第二季度报告

2010年6月30日

基金管理人:东方基金管理有限责任公司
基金托管人:中国银行股份有限公司
报告送出日期:二〇一〇年七月二十日

§1 重要提示

基金管理人的董事会及董事保证本报告所载资料不存在虚假记载、误导性陈述或重大遗漏,并对其内容的真实性、准确性和完整性承担个别及连带责任。

基金托管人中国银行股份有限公司根据本基金合同规定,于2010年7月15日复核了本报告中的财务指标、净值表现和投资组合报告等内容,保证复核内容不存在虚假记载、误导性陈述或者重大遗漏。

基金管理人承诺以诚实信用、勤勉尽责的原则管理和运用基金资产,但不保证基金一定盈利。

基金的过往业绩并不代表其未来表现。投资有风险,投资者在作出投资决策前应仔细阅读本基金的招募说明书。

本报告中财务资料未经审计。

本报告期自2010年4月1日起至6月30日止。

§2 基金产品概况

基金简称	东方核心动力股票	
基金主代码	400011	
交易代码	400011(前端)	400012(后端)
基金运作方式	契约型开放式	
基金合同生效日	2009年6月24日	
报告期末基金份额总额	263,592,772.75份	
投资目标	坚持长期投资理念,以全球视野考察中国经济、行业以及个股的成长前景,通过"核心-卫星"投资策略,把握中国经济崛起中的投资机遇,在控制投资风险的前提下,追求资本的长期稳定增值。	
投资策略	根据对宏观经济运行周期的研判,确定股票、债券、现金等资产的配置比例,并根据不同资产类别的收益情况进行动态调整。	
业绩比较基准	沪深300指数收益率×80%+中证全债指数收益率×20%。 如果今后法律法规发生变化,或者有更权威的、更能为市场普遍接受的业绩比较基准推出,或者是市场上出现更加合适用于本基金的业绩基准的指数时,本基金可以在与托管人协商一致、报中国证监会备案后变更业绩比较基准并及时公告。	
风险收益特征	本基金属于股票型基金,为证券投资基金中的高风险品种。长期平均的风险和预期收益高于混合型基金、债券型基金和货币市场基金。	
基金管理人	东方基金管理有限责任公司	
基金托管人	中国银行股份有限公司	

§3 主要财务指标和基金净值表现

3.1 主要财务指标

单位:人民币元

主要财务指标	报告期(2010年4月1日-2010年6月30日)
1.本期已实现收益	-26,255,499.94
2.本期利润	-43,061,295.27
3.加权平均基金份额本期利润	-0.1604
4.期末基金资产净值	202,950,419.01
5.期末基金份额净值	0.7699

注:①本期已实现收益指基金本期利息收入、投资收益、其他收入(不含公允价值变动收益)扣除相关费用后的余额,本期利润为本期已实现收益加上本期公允价值变动收益。

②本基金所述业绩指标不包括持有人认购或交易基金的各项费用,计入费用后实际收益水平要低于所列数字。

3.2 基金净值表现

3.2.1 本报告期基金份额净值增长率及其与同期业绩比较基准收益率的比较

阶段	净值增长率①	净值增长率标准差②	业绩比较基准收益率③	业绩比较基准收益率标准差④	①-③	②-④
过去三个月	-17.32%	1.38%	-18.72%	1.46%	1.40%	-0.08%

3.2.2 自基金合同生效以来基金累计份额净值增长率变动及其与同期业绩比较基准收益率变动的比较

东方核心动力股票型开放式证券投资基金

累计净值增长率与业绩比较基准收益率的历史走势对比图

(2009年6月24日至2010年6月30日)

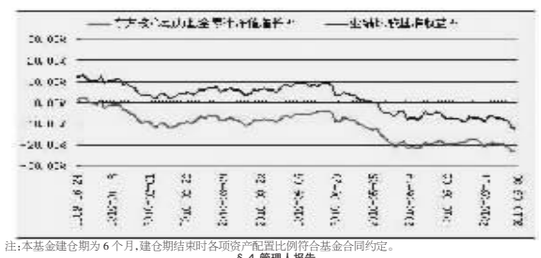

注:本基金建仓期为6个月,建仓期结束时各项资产配置比例符合基金合同约定。

§4 管理人报告

4.1 基金经理(或基金经理小组)简介

姓名	职务	任本基金的基金经理期限		证券从业年限	
		任职日期	离任日期		
郑军恒(先生)	本基金基金经理	2009-6-24	-	11年	北京大学分子生物学硕士。11年金融、证券从业经历,曾任天津氨基酸公司助理工程师,先后在北京浦金财经顾问有限公司、博时基金管理有限公司、江南证券基金筹备组任分析师、研究员。2005年加盟本公司,曾任研究部副经理、东方精选混合型开放式证券投资基金基金经理助理。2008年12月10日至今任东方稳健回报债券型证券投资基金基金经理。

注:①此处的任职日期和离任日期均指在法定信息披露媒体正式公告之日。

②证券从业的含义遵从行业协会《证券业从业人员资格管理办法》的相关规定。

4.2 管理人对投资期内本基金运作遵规守信情况的说明

本基金管理人在本报告期内严格遵守《中华人民共和国证券法》、《中华人民共和国证券投资基金法》、《