长盛成长价值证券投资基金

2010 第二季度报告

2010年6月30日

基金管理人:长盛基金管理有限公司
基金托管人:中国农业银行股份有限公司
报告送出日期:2010年07月20日

§1 重要提示

基金管理人长盛基金管理有限公司的董事会及董事保证本报告所载资料不存在虚假记载、误导性陈述或重大遗漏,并对其内容的真实性、准确性和完整性承担个别及连带责任。

基金托管人中国农业银行股份有限公司根据本基金合同规定,于2010年7月19日复核了本报告中的财务指标、净值表现和投资组合报告等内容,保证复核内容不存在虚假记载、误导性陈述或者重大遗漏。

基金管理人承诺以诚实信用、勤勉尽责的原则管理和运用基金资产,但不保证基金一定盈利。

基金的过往业绩并不代表其未来表现。投资有风险,投资者在做出投资决策前应仔细阅读本基金的招募说明书及更新。

本报告中的财务资料未经审计。

本报告期自2010年4月1日起至2010年6月30日止。

§2 基金产品概况

基金简称	长盛成长价值混合
交易代码	080001
基金运作方式	契约型开放式
基金合同生效日	2002年09月18日
报告期末基金份额总额	1,193,249,411.31份
投资目标	本基金为平衡型基金,通过管理人的积极管理,在控制风险的前提下挖掘价值、分享成长,谋求基金资产的长期稳定增值。
投资策略	本基金投资策略为主动性投资,在战略性资产、战术性资产、股票和债券选择三个层面进行积极配置,力争获得超过投资基准的业绩回报。在资产配置方面,股票资产比例为35%-75%,债券资产比例为20%-60%,现金资产比例不低于5%。
业绩比较基准	中信标普A股综合指数收益率*80%+中信标普国债指数收益率*20%
风险收益特征	本基金属平衡型基金,在承担适度风险的前提下,获得长期稳定的收益。
基金管理人	长盛基金管理有限公司
基金托管人	中国农业银行股份有限公司

§3 主要财务指标和基金净值表现

3.1 主要财务指标

单位:人民币元

主要财务指标	报告期(2010年04月01日-2010年06月30日)
1.本期已实现收益	17,432,536.85
2.本期利润	-79,359,122.30
3.加权平均基金份额本期利润	-0.0681
4.期末基金资产净值	1,051,663,637.21
5.期末基金份额净值	0.881

注:1、所述基金业绩指标不包括基金份额持有人认购或交易基金的各项费用,计入费用后实际收益水平要低于所列数字。

2、所列数据截止到2010年6月30日。

3、本期已实现收益指基金本期利息收入、投资收益、其他收入(不含公允价值变动收益)扣除相关费用后的余额,本期利润为本期已实现收益加上本期公允价值变动收益。

3.2 基金净值表现

3.2.1 本报告期基金份额净值增长率及其与同期业绩比较基准收益率的比较

阶段	净值增长率①	净值增长率标准差②	业绩比较基准收益率③	业绩比较基准收益率标准差④	①-③	②-④
过去三个月	-7.17%	1.23%	-18.69%	1.46%	11.52%	-0.23%

3.2.2 自基金合同生效以来基金累计份额净值增长率变动及其与同期业绩比较基准收益率变动的比较

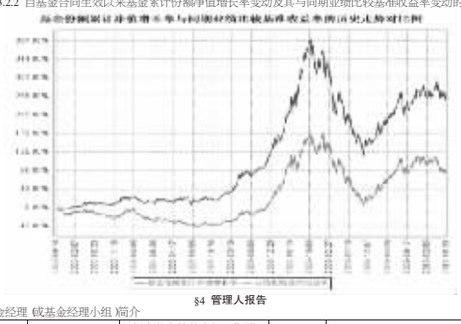

§4 管理人报告

4.1 基金经理(或基金经理小组)简介

姓名	职务	任本基金的基金经理期限		证券从业年限	说明
		任职日期	离任日期		
王宁	本基金基金经理,长盛同庆可分离交易股票型证券投资基金基金经理,投资管理部执行总监。	2007年12月29日	-	12	男,1971年10月出生,中国国籍。毕业于北京大学光华管理学院,EMBA。历任华夏基金管理有限公司基金经理助理,兴业基金经理等职务。2005年8月加盟长盛基金管理有限公司,曾任投资管理部基金经理助理,长盛动态精选基金基金经理等职务。现任投资管理部执行总监,长盛成长价值证券投资基金(本基金)基金经理,长盛同庆可分离交易股票型证券投资基金基金经理。
王雪松	本基金基金经理,长盛同德主题增长股票型证券投资基金基金经理	2010年01月27日	-	8	男,1968年10月出生,中国国籍。北京大学硕士,历任国田证券有限公司研究员、新世纪基金管理公司研究员。2007年8月加入长盛基金管理有限公司,曾任长盛同德主题增长股票型证券投资基金基金经理助理,行业研究员,现任长盛同德主题增长股票型证券投资基金基金经理,长盛成长价值证券投资基金(本基金)基金经理。

注:1、任职日期、离任日期均指公司作出决定之日。

2、证券从业的含义遵从行业协会《证券业从业人员资格管理办法》的相关规定。

4.2 管理人对报告期内本基金运作遵规守信情况的说明

本报告期内,本基金管理人严格按照《证券投资基金法》及其各项实施准则、《长盛成长价值证券投资基金基金合同》和其他有关法律法规、监管部门的相关规定,依照诚实信用、勤勉尽责的原则管理和运用基金资产,在严格控制投资风险的基础上,为基金份额持有人谋求最大利益,没有损害基金份额持有人利益的行为。

4.3 公平交易专项说明

4.3.1 公平交易制度的执行情况

本报告期内,本基金管理人严格按照《证券投资基金管理公司公平交易制度指导意见》及公司相关制度等规定,从投资授权、研究分析、投资决策、交易执行、业绩评估等环节严格把关,通过系统和人工等方式在各个环节严格控制交易公平执行,确保公平对待不同投资组合,切实防范利益输送,保护投资者的合法权益。

4.3.2 本投资组合与其他投资风格相似的投资组合之间的业绩比较

本基金管理人管理的投资组合中没有与本基金投资风格相似的投资组合,暂无法对本基金的投资业绩进行比较。

4.3.3 异常交易行为的专项说明

本报告期内,本基金未发生异常交易情况。

4.4 管理人对报告期内基金的投资策略和业绩表现的说明

4.4.1 报告期内基金投资策略和运作分析

2010年二季度,房地产调控政策密集出台,提高存款准备金率等紧缩政策继续推出,欧洲债务危机引发全球金融动荡,对中国经济可能二次探底的担忧升温,市场大幅下跌,上证指数单季度跌幅22.86%,周期性行业领跌,防御性板块也在季末补跌。

在基金管理过程之中,根据本基金的特点,坚持均衡加微调的操作策略,逐渐调整组合,优化配置。在大类资产方面,为了回避系统性风险,降低了股票配置比例,提高了债券配置比例;在行业方面,以经济发展方式转变为主线,重点配置战略性新兴产业和消费品;风格方面,遵守价值成长的组合设计原则,在均衡基础上向中小盘成长股倾斜;对品种选择,坚持较为严格的选股标准和相对长期的价值判断,争取组合更可持续的生命力。

4.4.2 报告期内基金的业绩表现

截止报告期末,本基金份额净值为0.881元,本报告期份额净值增长率为-7.17%,同期业绩比较基准增长率为-18.69%。

4.5 管理人对宏观经济、证券市场及行业走势的简要展望

经过上半年的大幅下跌,市场估值大幅下降,股息收益率的吸引力再现,大股东增持行为增加,市场逐渐进入震荡筑底阶段。

由于处于国家经济增长方式转型的初期,诸多不确定性造就了复杂的市场环境,需要立足长远,确定投资方向。我们将继续以经济结构调整与发展方式转变为投资主线,重点围绕收入分配机制改革中受益的内需消费服务类行业、战略性新兴产业、原有产业升级改造等方面寻找投资标的。

本基金属于平衡型股票基金,长期关注具有低估值、高成长特征的行业及个股,将继续采取均衡加微调的操作策略,通过控制可能的组合下行风险,实际提高组合的长期累计收益增长率,坚持利用公开信息以及基本面和市场面相结合的策略,积极调整组合,保持组合的有效性,为基金份额持有人提供长期持续稳定回报。

§5 投资组合报告

5.1 报告期末基金资产组合情况

金额单位:人民币元

序号	项目	金额	占基金总资产的比例(%)
1	权益投资	558,412,499.38	52.51
	其中:股票	558,412,499.38	52.51
2	固定收益投资	350,288,000.00	32.94
	其中:债券	350,288,000.00	32.94
	资产支持证券	-	-
3	金融衍生品投资	-	-
4	买入返售金融资产	-	-
	其中:买断式回购的买入返售金融资产	-	-
5	银行存款和结算备付金合计	150,079,466.43	14.11
6	其他各项资产	4,612,166.39	0.43
7	合计	1,063,392,132.20	100.00

5.2 报告期末按行业分类的股票投资组合

金额单位:人民币元

序号	行业类别	公允价值	占基金资产净值比例(%)
A	农、林、牧、渔业	-	-
B	采掘业	-	-
C	制造业	333,974,227.54	31.76
C0	食品、饮料	40,783,569.68	3.88
C1	纺织、服装、皮毛	6,000,000.00	0.57
C2	木材、家具	-	-
C3	造纸、印刷	-	-
C4	石油、化学、塑胶、塑料	45,435,124.60	4.32
C5	电子	18,200,000.00	1.73
C6	金属、非金属	66,454,510.45	6.32
C7	机械、设备、仪表	50,442,000.00	4.80
C8	医药、生物制品	98,151,561.65	9.33
C99	其他制造业	8,507,461.16	0.81
D	电力、煤气及水的生产和供应业	-	-
E	建筑业	-	-
F	交通运输、仓储业	21,916,618.56	2.08
G	信息技术业	60,386,087.68	5.74
H	批发和零售贸易	57,528,805.60	5.47
I	金融、保险业	41,983,640.00	3.99
J	房地产业	-	-
K	社会服务业	11,000,000.00	1.05
L	传播与文化产业	21,624,000.00	2.06
M	综合类	9,999,120.00	0.95
	合计	558,412,499.38	53.10

5.3 报告期末按公允价值占基金资产净值比例大小排序的前十名股票投资明细

金额单位:人民币元

序号	股票代码	股票名称	数量(股)	公允价值	占基金资产净值比例(%)
1	000895	双汇发展	936,692	40,783,569.68	3.88
2	600267	海正药业	1,517,911	38,175,461.65	3.63
3	600000	浦发银行	2,249,900	30,598,640.00	2.91
4	600664	哈药股份	1,490,000	27,550,100.00	2.62
5	600458	时代新材	900,000	26,910,000.00	2.56
6	600100	同方股份	1,183,157	24,893,623.28	2.37
7	600406	国电南瑞	599,960	23,032,464.40	2.19
8	601999	出版传媒	2,120,000	21,624,000.00	2.06
9	002138	顺络电子	800,000	18,200,000.00	1.73
10	600111	包钢稀土	500,000	17,755,000.00	1.69

5.4 报告期末按债券品种分类的债券投资组合

金额单位:人民币元

序号	债券品种	公允价值	占基金资产净值比例(%)
1	国家债券	-	-
2	央行票据	218,821,000.00	20.81
3	金融债券	131,467,000.00	12.50
	其中:政策性金融债	131,467,000.00	12.50
4	企业债券	-	-
5	企业短期融资券	-	-
6	可转债	-	-
7	其他	-	-
8	合计	350,288,000.00	33.31

5.5 报告期末按公允价值占基金资产净值比例大小排名的前五名债券投资明细

金额单位:人民币元

序号	债券代码	债券名称	数量(张)	公允价值	占基金资产净值比例(%)
1	070417	07农发17	600,000	60,000,000.00	5.71
2	080308	08进出08	500,000	51,565,000.00	4.90
3	1001029	10央行票据29	500,000	49,805,000.00	4.74
4	1001031	10央行票据31	500,000	49,785,000.00	4.73
5	1001034	10央行票据34	500,000	49,770,000.00	4.73

5.6 报告期末按公允价值占基金资产净值比例大小排名的前十名资产支持证券投资明细

本基金本报告期末未持有资产支持证券。

5.7 报告期末按公允价值占基金资产净值比例大小排名的前五名权证投资明细

本基金本报告期末未持有权证。

5.8 投资组合报告附注

5.8.1 声明本基金投资的前十名证券的发行主体本期是否出现被监管部门立案调查,或在报告编制日前一年内受到公开谴责、处罚的情形。

本报告期内基金投资的前十名证券的发行主体无被监管部门立案调查记录,无在报告编制日前一年内受到公开谴责、处罚。

5.8.2 声明基金投资的前十名股票是否超出基金合同规定的备选股票库。

基金投资的前十名股票,均为基金合同规定备选股票库之内的股票。

5.8.3 其他资产构成

金额单位:人民币元

序号	名称	金额
1	存出保证金	1,160,000.00
2	应收证券清算款	-
3	应收股利	94,500.00
4	应收利息	3,307,215.14
5	应收申购款	50,451.25
6	其他应收款	-
7	待摊费用	-
8	其他	-
9	合计	4,612,166.39

5.8.4 报告期末持有的处于转股期的可转换债券明细

本基金本报告期末未持有处于转股期的可转换债券。

5.8.5 报告期末前十名股票中存在流通受限情况的说明

金额单位:人民币元

序号	股票代码	股票名称	流通受限部分的公允价值	占基金资产净值比例(%)	流通受限情况说明
1	000895	双汇发展	40,783,569.68	3.88	重大事项

5.8.6 投资组合报告附注的其他文字描述部分

由于四舍五入的原因,分项之和与合计项之间可能存在尾差。

§6 开放式基金份额变动

单位:份

本报告期期初基金份额总额	1,184,932,109.21
本报告期基金总申购份额	60,061,613.06
减:本报告期基金总赎回份额	51,744,310.96
本报告期基金拆分变动份额(份额减少以"-"填列)	-
本报告期末基金份额总额	1,193,249,411.31

§7 备查文件目录

7.1 备查文件目录

1、中国证监会核准基金募集的文件;

2、《长盛成长价值证券投资基金基金合同》;

3、《长盛成长价值证券投资基金托管协议》;

4、《长盛成长价值证券投资基金招募说明书》;

5、法律意见书;

6、基金管理人业务资格批件、营业执照;

7、基金托管人业务资格批件、营业执照;

7.2 存放地点

备查文件存放于基金管理人和/或基金托管人的住所。

7.3 查阅方式

投资者可到基金管理人和/或基金托管人的办公场所和/或管理人互联网站免费查阅备查文件。在支付工本费后,投资者可在合理时间内取得备查文件的复制件或复印件。

投资者对本报告书如有疑问,可咨询本基金管理人长盛基金管理有限公司。

客户服务中心电话:400-888-2666,010-62350088。

网址:http://www.csfunds.com.cn。

同益证券投资基金

2010 第二季度报告

2010年6月30日

基金管理人:长盛基金管理有限公司
基金托管人:中国工商银行股份有限公司
报告送出日期:2010年7月20日

§1 重要提示

基金管理人长盛基金管理有限公司的董事会及董事保证本报告所载资料不存在虚假记载、误导性陈述或重大遗漏,并对其内容的真实性、准确性和完整性承担个别及连带责任。

基金托管人中国工商银行股份有限公司根据本基金合同规定,于2010年7月19日复核了本报告中的财务指标、净值表现和投资组合报告等内容,保证复核内容不存在虚假记载、误导性陈述或者重大遗漏。

基金管理人承诺以诚实信用、勤勉尽责的原则管理和运用基金资产,但不保证基金一定盈利。

基金的过往业绩并不代表其未来表现。投资有风险,投资者在做出投资决策前应仔细阅读本基金的招募说明书。

本报告中的财务资料未经审计。

本报告期自2010年4月1日起至2010年6月30日止。

§2 基金产品概况

基金简称:	长盛同益封闭
交易代码:	184690
基金运作方式:	契约型封闭式
基金合同生效日:	1999年4月8日
报告期末基金份额总额:	2,000,000,000份
投资目标:	本基金的投资目标是为投资者减少和分散投资风险,确保基金资产的安全并谋求基金长期稳定的投资收益。
投资策略:	始终如一地奉行"价值投资"的基本原则,并在不同的市场环境以及市场发展变化的不同阶段,灵活运用适合自身运作特点的投资原则、投资理念和投资技巧。在战略资产配置层,寻求现金、债券、股票资产的动态收益、风险最优配置;在战术资产配置层,寻求成长型股票和价值型股票的动态收益、风险最优配置。
业绩比较基准:	无
风险收益特征:	无
基金管理人:	长盛基金管理有限公司
基金托管人:	中国工商银行股份有限公司

§3 主要财务指标和基金净值表现

3.1 主要财务指标

单位:人民币元

主要财务指标	报告期(2010年04月01日-2010年06月30日)
1.本期已实现收益	-36,982,935.31
2.本期利润	-381,374,999.26
3.加权平均基金份额本期利润(元/份)	-0.1907
4.期末基金资产净值	2,025,782,261.41
5.期末基金份额净值(元/份)	1.0129

注:1、所述基金业绩指标不包括基金份额持有人认购或交易基金的各项费用,计入费用后实际收益水平要低于所列数字。

2、所列数据截止到2010年6月30日。

3、本期已实现收益指基金本期利息收入、投资收益、其他收入(不含公允价值变动收益)扣除相关费用后的余额,本期利润为本期已实现收益加上本期公允价值变动收益。

3.2 基金净值表现

3.2.1 本报告期基金份额净值增长率及其与同期业绩比较基准收益率的比较

阶段	净值增长率(1)	净值增长率标准差(2)
2010年2季度	-15.84%	2.33%

注:本基金无业绩比较基准收益率,无需进行同期业绩比较基准收益率的比较。

3.2.2 自基金合同生效以来基金累计份额净值增长率变动及其与同期业绩比较基准收益率变动的比较

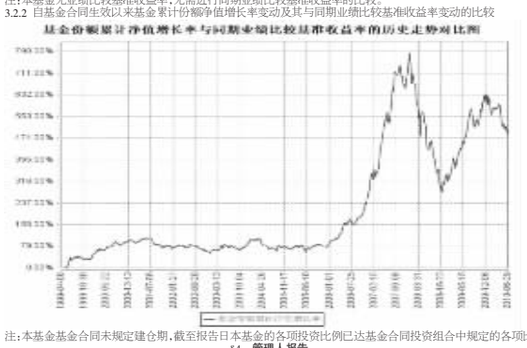

注:本基金基金合同未规定建仓期,截至报告日本基金的各项投资比例已达基金合同投资组合中规定的各项比例。

§4 管理人报告

4.1 基金经理小组简介

姓名	职务	任本基金的基金经理期限		证券从业年限	说明
		任职日期	离任日期		
冯耀东	本基金基金经理	2009年2月10日	-	9年	男,1974年9月出生,中国国籍。毕业于武汉大学,获硕士学位。2000年7月至2001年1月就职于武汉道博股份有限公司,曾任项目经理。2001年2月至2002年11月就职于长城证券有限责任公司金融研究所,曾任研究员。2002年12月加入长盛基金管理公司,曾任商品级研究员和基金经理助理。现任同益证券投资基金(本基金)基金经理。

注:1、任职日期、离任日期均指公司作出决定之日。

2、证券从业的含义遵从行业协会《证券业从业人员资格管理办法》的相关规定。

4.2 报告期内本基金运作遵规守信情况说明

本报告期内,本基金管理人严格按照《证券投资基金法》及其各项实施准则、《同益证券投资基金基金合同》和其他有关法律法规、监管部门的相关规定,依照诚实信用、勤勉尽责的原则管理和运用基金资产,在严格控制投资风险的基础上,为基金份额持有人谋求最大利益,没有损害基金份额持有人利益的行为。

4.3 公平交易专项说明

4.3.1 公平交易制度的执行情况

本报告期内,本基金管理人严格按照《证券投资基金管理公司公平交易制度指导意见》及公司相关制度等规定,从投资授权、研究分析、投资决策、交易执行、业绩评估等环节严格把关,通过系统和人工等方式在各个环节严格控制交易公平执行,确保公平对待不同投资组合,切实防范利益输送,保护投资者的合法权益。

4.3.2 本投资组合与其他投资风格相似的投资组合之间的业绩比较

本基金管理人管理的投资组合中没有与本基金投资风格相似的投资组合,暂无法对本基金的投资业绩进行比较。

4.3.3 异常交易行为的专项说明

本报告期内,本基金未发生异常交易情况。

4.4 报告期内基金的投资策略和业绩表现说明

4.4.1 行情回顾及运作分析

房地产价格在部分区域的迅猛上涨导致针对房地产行业的紧缩政策从4月中旬开始密集出台,4月14日国务院常务会议提出坚决遏制住房价格快速上涨,此后国务院办公厅针对房地产贷款、房地产税政策提出了明确的紧缩要求,各地方政府也陆续推出各地对房地产的调整政策,这导致4月份开始全国房地产成交量迅速下降。在国际市场上,欧洲主权债务危机在二季度加速蔓延,欧元大幅贬值。国内与国际宏观经济的双重压力,导致二季度A股市场出现大幅调整,上证指数下跌22.86%,HS300指数下跌23.39%,房地产、化工、黑色金属、采掘等房地产产业链相关的公司股价继续大幅下跌,行业指数下跌幅度达到27-32%,而医药、食品饮料和商业贸易等消费品相关行业的跌幅较小。二季度基金回益的净值下跌幅度较大,主要是由于4月份基金分红后股票仓位较重,而且组合中的部分中盘股在市场调整的过程中跌幅较大。

4.4.2 本基金业绩表现

截至报告期末,本基金份额净值为1.0129元,本报告期份额净值增长率为-15.84%。

4.5 管理人对宏观经济、证券市场及行业走势的简要展望

短期内市场还处于风格调整的阶段,小盘股面临估值和业绩的双重压力,预计还有一定的下跌空间,而大盘股较低的估值可以为市场提供有利的支持。从中长期看,经济结构调整、收入分配机制的改革是我们关注的主题性机会的来源,在对整体仓位保持谨慎的同时,会自下而上的精选部分估值合理、成长明确的个股作为组合的持仓品种,主要关注食品饮料、商业、机械装备、软件等行业的机会。

§5 投资组合报告

5.1 报告期末基金资产组合情况

序号	资产项目	金额(元)	占基金总资产的比例(%)
1	权益投资	1,361,476,035.94	66.74
	其中:股票	1,361,476,035.94	66.74
2	固定收益投资	444,923,032.00	21.81
	其中:债券	444,923,032.00	21.81
	资产支持证券	-	-
3	金融衍生品投资	-	-
4	买入返售金融资产	-	-
	其中:买断式回购的买入返售金融资产	-	-
5	银行存款和结算备付金合计	228,193,818.38	11.19
6	其他资产	5,417,872.34	0.27
7	资产合计	2,040,010,758.66	100.00

5.2 报告期末按行业分类的股票投资组合

代码	行业类别	公允价值(元)	占基金资产净值比例(%)
A	农、林、牧、渔业	-	-
B	采掘业	46,960,000.00	2.32
C	制造业	660,652,396.34	32.61
C0	食品、饮料	223,407,450.80	11.03
C1	纺织、服装、皮毛	2,044,598.40	0.10
C2	木材、家具	-	-
C3	造纸、印刷	-	-
C4	石油、化学、塑胶、塑料	108,083,500.00	5.34
C5	电子	14,280,000.00	0.70
C6	金属、非金属	55,772,733.08	2.75
C7	机械、设备、仪表	192,552,114.06	9.51
C8	医药、生物制品	64,512,000.00	3.18
C99	其他制造业	-	-
D	电力、煤气及水的生产和供应业	-	-
E	建筑业	-	-
F	交通运输、仓储业	24,510,000.00	1.21
G	信息技术业	98,647,973.60	4.87
H	批发和零售贸易	131,905,037.52	6.51
I	金融、保险业	301,091,000.00	14.86
J	房地产业	23,789,057.88	1.17
K	社会服务业	4,405,709.00	0.22
L	传播与文化产业	11,071,861.60	0.55
M	综合类	58,443,000.00	2.88
	合计	1,361,476,035.94	67.21

5.3 报告期末按公允价值占基金资产净值比例大小排序的前十名股票投资明细

序号	股票代码	股票名称	数量(股)	公允价值(元)	占基金资产净值比例(%)
1	601318	中国平安	2,500,000	117,025,000.00	5.78
2	600036	招商银行	6,700,000	87,167,000.00	4.30
3	000568	泸州老窖	2,814,540	79,426,318.80	3.92
4	600016	民生银行	11,500,000	69,575,000.00	3.43
5	600521	华海药业	4,800,000	64,512,000.00	3.18
6	600298	安琪酵母	1,700,000	59,432,000.00	2.93
7	600875	东方电气	1,350,750	58,825,162.50	2.90
8	600858	银座股份	2,300,000	58,443,000.00	2.88
9	000401	冀东水泥	3,350,388	49,954,285.08	2.47
10	600693	东百集团	4,800,000	48,672,000.00	2.40

5.4 报告期末按债券品种分类的债券投资组合

序号	债券类别	公允价值(元)	占基金资产净值比例(%)
1	国家债券	94,360,247.00	4.66
2	央行票据	178,076,000.00	8.79
3	金融债券	172,380,000.00	8.51
	其中:政策性金融债	172,380,000.00	8.51
4	企业债	106,785.00	0.01
5	企业短期融资券	-	-
6	可转债	-	-
7	其他	-	-
8	合计	444,923,032.00	21.96

5.5 报告期末按公允价值占基金资产净值比例大小排名的前五名债券投资明细

序号	债券代码	债券名称	数量(张)	公允价值(元)	占基金资产净值比例(%)
1	1001034	10央票34	1,000,000	99,540,000.00	4.91
2	0901038	09央票38	800,000	78,536,000.00	3.88
3	010110	21国债(0)	601,180	60,899,534.00	3.01
4	030224	03国开24	500,000	51,250,000.00	2.53
5	070417	07农发17	500,000	50,000,000.00	2.47

5.6 报告期末按公允价值占基金资产净值比例大小排名的前十名资产支持证券投资明细

本基金本报告期末未持有资产支持证券。

5.7 报告期末按公允价值占基金资产净值比例大小排名的前五名权证投资明细

本基金本报告期末未持有权证。

5.8 投资组合报告附注

5.8.1 申明本基金投资的前十名证券的发行主体本期是否出现被监管部门立案调查,或在报告编制日前一年内受到公开谴责、处罚的情形。

报告期内基金投资的前十名证券的发行主体无被监管部门立案调查,无在报告编制日前一年内受到公开谴责、处罚。

5.8.2 申明基金投资的前十名股票是否超出基金合同规定的备选股票库。

基金的前十名股票,均为基金合同规定备选股票库之内的股票。

5.8.3 其他资产构成

序号	名称	金额(元)
1	存出保证金	1,117,756.32
2	应收证券清算款	-
3	应收股利	195,750.00
4	应收利息	4,104,366.02
5	应收申购款	-
6	其他应收款	-
7	待摊费用	-
8	其他	-
9	合计	5,417,872.34

5.8.4 报告期末持有的处于转股期的可转换债券明细

本基金本报告期末未持有处于转股期的可转换债券。

5.8.5 报告期末前十名股票中存在流通受限情况的说明

序号	股票代码	股票名称	流通受限部分的公允价值(元)	占基金资产净值比例(%)	流通受限情况说明
1	601318	中国平安	117,025,000.00	5.78	重大事项

5.8.6 投资组合报告附注的其他文字描述部分

由于四舍五入的原因,分项之和与合计项之间可能存在尾差。

§6 基金管理人运用固有资金投资本封闭式基金情况

	份额单位:份
报告期期初管理人持有的封闭式基金份额	28,000,079
报告期期间买入总份额	-
报告期期间卖出总份额	-
报告期期末管理人持有的封闭式基金份额	28,000,079
报告期期末持有的封闭式基金份额占基金总份额比例(%)	1.40

§7 备查文件目录

7.1 备查文件目录

1、中国证监会核准基金募集的文件;

2、《同益证券投资基金基金合同》;

3、《同益证券投资基金基金托管协议》;

4、《同益证券投资基金基金招募说明书》

5、法律意见书

6、基金管理人业务资格批件、营业执照

7、基金托管人业务资格批件、营业执照

7.2 存放地点

备查文件存放于基金管理人和/或基金托管人的住所。

7.3 查阅方式

投资者可到基金管理人和/或基金托管人的办公场所及/或管理人互联网站免费查阅备查文件。在支付工本费后,投资者可在合理时间内取得备查文件的复制件或复印件。

投资者对本报告书如有疑问,可咨询本基金管理人长盛基金管理有限公司。

客户服务中心电话:400-888-2666,010-62350088。

网址:http://www.csfunds.com.cn。

同盛证券投资基金

2010 第二季度报告

2010年6月30日

基金管理人:长盛基金管理有限公司
基金托管人:中国银行股份有限公司
报告送出日期:2010年07月20日

§1 重要提示

基金管理人长盛基金管理有限公司的董事会及董事保证本报告所载资料不存在虚假记载、误导性陈述或重大遗漏,并对其内容的真实性、准确性和完整性承担个别及连带责任。

基金托管人中国银行股份有限公司根据本基金合同规定,于2010年07月19日复核了本报告中的财务指标、净值表现和投资组合报告等内容,保证复核内容不存在虚假记载、误导性陈述或者重大遗漏。

基金管理人承诺以诚实信用、勤勉尽责的原则管理和运用基金资产,但不保证基金一定盈利。

基金的过往业绩并不代表其未来表现。投资有风险,投资者在做出投资决策前应仔细阅读本基金的招募说明书。

本报告中的财务资料未经审计。

本报告期自2010年4月1日起至2010年6月30日止。

§2 基金产品概况

基金简称:	长盛同盛封闭
交易代码:	184699
基金运作方式:	契约型封闭式
基金合同生效日:	1999年11月05日
报告期末基金份额总额:	3,000,000,000.00份
投资目标:	本基金属于成长价值复合型基金,主要投资于业绩能够持续高速增长的成长型上市公司和市场价值被低估的价值型上市公司,利用成长型和价值型两种投资方法的复合效果更好的分散和控制风险,实现基金资产的稳定增长。
投资策略:	本基金将根据市场发展情况,确定在一段时间内市场发展的总体趋势,并在此基础上确定股票和固债的配置比例以及股票投资中成长型投资和价值型投资的配置比例。并分别选取成长型特征鲜明显的股票和价值型特征鲜明显的股票进行组合投资。
业绩比较基准:	无
风险收益特征:	无
基金管理人:	长盛基金管理有限公司
基金托管人:	中国银行股份有限公司

§3 主要财务指标和基金净值表现

3.1 主要财务指标

单位:人民币元

主要财务指标	报告期(2010年04月01日-2010年06月30日)
1.本期已实现收益	31,040,531.34
2.本期利润	-571,210,988.66
3.加权平均基金份额本期利润	-0.1904
4.期末基金资产净值	3,046,814,471.41
5.期末基金份额净值	1.0156

注:1、所述基金业绩指标不包括基金份额持有人认购或交易基金的各项费用,计入费用后实际收益水平要低于所列数字。

2、所列数据截止到2010年06月30日。

3、本期已实现收益指基金本期利息收入、投资收益、其他收入(不含公允价值变动收益)扣除相关费用后的余额,本期利润为本期已实现收益加上本期公允价值变动收益。

3.2 基金净值表现

3.2.1 本报告期基金份额净值增长率及其与同期业绩比较基准收益率的比较

阶段	净值增长率(1)	净值增长率标准差(2)
2010年2季度	-15.79%	2.62%

注:本基金无业绩比较基准收益率,无需进行同期业绩比较基准收益率的比较。

3.2.2 自基金合同生效以来基金累计份额净值增长率变动及其与同期业绩比较基准收益率变动的比较

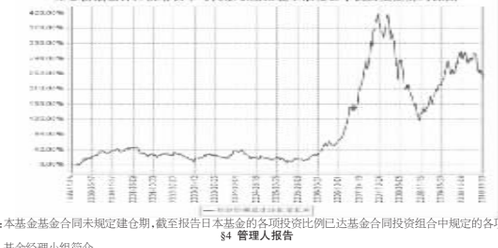

注:本基金基金合同未规定建仓期,截至报告日本基金的各项投资比例已达基金合同投资组合中规定的各项比例。

§4 管理人报告

4.1 基金经理小组简介

姓名	职务	任本基金的基金经理期限		证券从业年限	说明
		任职日期	离任日期		
侯继雄	本基金基金经理	2008年8月11日	-	9年	男,1974年5月出生,中国国籍,清华大学博士。2001年4月至2007年2月在国泰君安证券研究所任研究员、策略组组长。2007年2月加入长盛基金管理有限公司,现任研究发展部副总监,基金同盛证券投资基金(本基金)基金经理。
丁骏	本基金基金经理,长盛同智优势成长混合型证券投资基金基金经理。	2008年4月25日	-	9年	男,1974年11月出生,中国国籍,中国社会科学院经济学博士。历任中国建设银行浙江省分行国际业务部本外币交易员、经济师,国泰君安证券股份有限公司企业融资部业务经理、高级经理;2003年6月加入长盛基金管理有限公司,先后担任研究发展部行业研究员、机构理财组组合经理助理。现任长盛同智优势成长混合型证券投资基金基金经理,同盛证券投资基金(本基金)基金经理。

注:1、任职日期、离任日期均指公司作出决定之日。

2、证券从业的含义遵从行业协会《证券业从业人员资格管理办法》的相关规定。

4.2 报告期内本基金运作遵规守信情况说明

本基金管理人严格按照《证券投资基金法》及其各项实施准则、《同盛证券投资基金基金合同》和其他有关法律法规、监管部门的相关规定,依照诚实信用、勤勉尽责的原则管理和运用基金资产,在严格控制投资风险的基础上,为基金份额持有人谋求最大利益,没有损害基金份额持有人利益的行为。

4.3 公平交易专项说明

4.3.1 公平交易制度的执行情况

本报告期内,本基金管理人严格按照《证券投资基金管理公司公平交易制度指导意见》及公司相关制度等规定,从投资授权、研究分析、投资决策、交易执行、业绩评估等环节严格把关,通过系统和人工等方式在各个环节严格控制交易公平执行,确保公平对待不同投资组合,切实防范利益输送,保护投资者的合法权益。

4.3.2 本投资组合与其他投资风格相似的