博时特许价值股票型证券投资基金

2010 第二季度报告

2010年6月30日

基金管理人:博时基金管理有限公司
基金托管人:中国建设银行股份有限公司
报告送出日期:2010年7月20日

§1 重要提示

基金管理人的董事会及董事保证本报告所载资料不存在虚假记载、误导性陈述或重大遗漏,并对其内容的真实性、准确性和完整性承担个别及连带责任。

基金托管人中国建设银行股份有限公司根据本基金合同规定,于2010年7月19日复核了本报告中的财务指标、净值表现和投资组合报告等内容,保证复核内容不存在虚假记载、误导性陈述或者重大遗漏。

基金管理人承诺以诚实信用、勤勉尽责的原则管理和运用基金资产,但不保证基金一定盈利。

基金的过往业绩并不代表其未来表现。投资有风险,投资者在作出投资决策前应仔细阅读本基金的招募说明书。

本报告中财务资料未经审计。

本报告期自2010年4月1日起至6月30日止。

§2 基金产品概况

基金简称	博时特许价值股票	
基金主代码	050010	
交易代码	050010(前端)	051010(后端)
基金运作方式	契约型开放式	
基金合同生效日	2008年5月28日	
报告期末基金份额总额	728,668,342.65份	
投资目标	本基金的投资目标在于分享中国经济高速发展过程中那些具有政府壁垒优势、技术壁垒优势、市场与品牌壁垒优势的企业所带来的持续投资收益,为基金持有人获取长期稳定的投资回报。	
投资策略	本基金实行风险管理下的主动型价值投资策略,即采用以精选个股为核心的多层次复合投资策略。在战略上,强调自上而下的组合管理;在战术上,强调自下而上的精选个股。具体投资策略为:在资产配置和组合管理方面,利用金融工程手段和投资组合管理技术,保持组合流动性;在选股层面,按照价值投资原则,利用研究人员的专业研究能力和金融工程的财务数据处理能力,从品质过滤和价值精选两个阶段来精选个股,选择价值被低估且具有政府壁垒优势、技术壁垒优势、市场壁垒优势或者品牌壁垒优势等持续增长潜力的股票,作为构建股票组合的基础。本基金的投资策略具有三层结构,即自上而下的资产配置、自上而下的行业选择和自下而上的选股或选债策略。	
业绩比较基准	本基金的业绩比较基准为:80%×沪深300指数收益率+20%×中国债券总指数收益率。	
风险收益特征	本基金为股票型基金,属于预期风险收益较高的基金品种,其预期风险和预期收益高于债券型基金和混合型基金。	
基金管理人	博时基金管理有限公司	
基金托管人	中国建设银行股份有限公司	

§3 主要财务指标和基金净值表现

3.1 主要财务指标

单位:人民币元

主要财务指标	报告期(2010年4月1日-2010年6月30日)
1.本期已实现收益	-12,636,530.61
2.本期利润	-159,740,349.96
3.加权平均基金份额本期利润	-0.2168
4.期末基金资产净值	799,526,122.28
5.期末基金份额净值	1.097

本期已实现收益指基金本期利息收入、投资收益、其他收入(不含公允价值变动收益)扣除相关费用后的余额,本期利润为本期已实现收益加上本期公允价值变动收益。

所述基金业绩指标不包括持有人认购或交易基金的各项费用,计入费用后实际收益水平要低于所列数字。

3.2 基金净值表现

3.2.1 本报告期基金份额净值增长率及其与同期业绩比较基准收益率的比较

阶段	净值增长率①	净值增长率标准差②	业绩比较基准收益率③	业绩比较基准收益率标准差④	①-③	②-④
过去三个月	-16.58%	1.58%	-18.83%	1.46%	2.25%	0.12%

3.2.2 目基金合同生效以来基金累计净值增长率变动及其与同期业绩比较基准收益率变动的比较

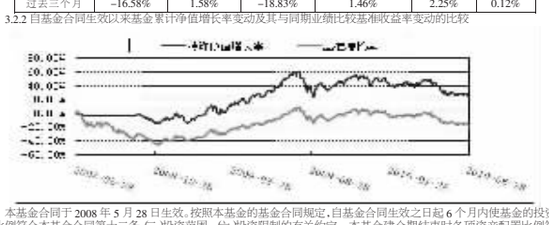

本基金合同于2008年5月28日生效。按照本基金的基金合同规定,自基金合同生效之日起6个月内使基金的投资组合比例符合本基金合同第十二条(二)投资范围、(六)投资限制的有关约定。本基金建仓期结束时各项资产配置比例符合合同约定。

§4 管理人报告

4.1 基金经理(或基金经理小组)简介

姓名	职务	任本基金的基金经理期限		证券从业年限	说明
		任职日期	离任日期		
陈尧	基金经理	2008-5-28	2010-4-12	11	1998年起先后在中信证券金融产品开发小组、北京欣方量子软件技术公司工作,2001年加入博时公司,历任金融工程师、基金经理助理、基金经理、数量组投资总监兼任基金经理、数量组投资总监兼任博时裕泽基金经理、博时特许价值基金经理。
汤文曄	基金经理	2010-3-12	-	4	2006年毕业于中国科学院数学与系统科学研究院,获得博士学位。2006年6月加入博时基金管理有限公司,历任金融工程师、股票投资部数量化研究员、数量化研究负责人兼任博时特许价值股票基金、基金裕泽的基金经理助理、投资经理兼数量化研究员,现任博时沪深300指数基金、博时特许价值基金基金经理。

4.2 报告期内本基金运作遵规守信情况说明

在本报告期内,本基金管理人严格遵循了《中华人民共和国证券投资基金法》及其各项实施细则、《博时特许价值股票型证券投资基金基金合同》和其他相关法律法规的规定,并本着诚实信用、勤勉尽责、取信于市场、取信于社会的原则管理和运用基金资产,为基金持有人谋求最大利益。本报告期内,基金投资管理符合有关法规和基金合同的规定,没有损害基金持有人利益的行为。

4.3 公平交易专项说明

4.3.1 公平交易制度的执行情况

报告期内,本基金管理人严格执行了《证券投资基金管理公司公平交易制度指导意见》和公司制定的公平交易相关制度。

4.3.2 本投资组合与其他投资风格相似的投资组合之间的业绩比较

本基金与本基金管理人旗下的其他投资组合的投资风格不同。

4.3.3 异常交易行为的专项说明

报告期内未发现本基金存在异常交易行为。

4.4 报告期内基金的投资策略和业绩表现说明

4.4.1 报告期内基金投资策略和运作分析

本季度,根据房地产政策的调整,本基金管理人降低了房地产及相关股票的配置,并在市场下跌的过程中逐步增持了估值较低的传统产业的股票,如银行,家电,汽车等。

4.4.2 报告期内基金的业绩表现

截至2010年6月30日,本基金份额净值为1.097元,份额累计净值为1.245元。报告期内,本基金份额净值增长率为-16.58%,同期业绩基准增长率为-18.83%。

4.5 管理人对宏观经济、证券市场及行业走势的简要展望

展望未来的投资情景,我们认为中国经济体正处在一个转型期,转型必然是一个持续时间较长的过程,传统优势产业未来继续高增长的动力不足,而新兴产业规模较小,暂时还不能成为拉动经济的中坚力量。所幸是,当前传统的产业的估值水平较低,盈利能力依然较强,因此下跌空间有限,而所谓新兴产业股票鱼龙混杂,需要去芜存菁,细细斟酌,因此接下来的投资过程可能是一个以时间换空间的过程,市场在断断续续的结构性波动中为下一轮的行情积蓄力量。因此在操作上,我们关注两类型的投资机会,一类是传统产业跌出来的估值修复机会。一类是少数优秀企业潜在的高速成长的机会。

§5 投资组合报告

5.1 报告期末基金资产组合情况

序号	项目	金额(元)	占基金总资产的比例(%)
1	权益投资	646,378,944.55	80.53
	其中:股票	646,378,944.55	80.53
2	固定收益投资	23,713,284.40	2.95
	其中:债券	23,713,284.40	2.95
	资产支持证券	-	-
3	金融衍生品投资	-	-
4	买入返售金融资产	-	-
	其中:买断式回购的买入返售金融资产	-	-
5	银行存款和结算备付金合计	129,811,128.94	16.17
6	其他各项资产	2,798,313.82	0.35
7	合计	802,701,671.71	100.00

5.2 报告期末按行业分类的股票投资组合

代码	行业类别	公允价值(元)	占基金资产净值比例(%)
A	农、林、牧、渔业	-	-
B	采掘业	38,994,092.24	4.88
C	制造业	339,976,538.29	42.52
C0	食品、饮料	59,679,578.82	7.46
C1	纺织、服装、皮毛	4,120,000.00	0.52
C2	木材、家具	-	-
C3	造纸、印刷	-	-
C4	石油、化学、塑胶、塑料	37,138,518.60	4.65
C5	电子	1,472,000.00	0.18
C6	金属、非金属	6,959,147.40	0.87
C7	机械、设备、仪表	175,305,578.99	21.93
C8	医药、生物制品	55,301,714.48	6.92
C99	其他制造业	-	-
D	电力、煤气及水的生产和供应业	26,307,362.16	3.29
E	建筑业	39,182,100.00	4.90
F	交通运输、仓储业	-	-
G	信息技术业	-	-
H	批发和零售贸易	36,422,000.00	4.56
I	金融、保险业	163,706,851.86	20.48
J	房地产业	-	-
K	社会服务业	1,790,000.00	0.22
L	传播与文化产业	-	-
M	综合类	-	-
	合计	646,378,944.55	80.85

5.3 报告期末按公允价值占基金资产净值比例大小排序的前十名股票投资明细

序号	股票代码	股票名称	数量(股)	公允价值(元)	占基金资产净值比例(%)
1	600000	浦发银行	5,199,883	70,718,408.80	8.85
2	000550	江铃汽车	2,228,877	40,119,786.00	5.02
3	600031	三一重工	2,099,767	38,362,743.09	4.80
4	000423	东阿阿胶	1,000,000	34,760,000.00	4.35
5	600016	民生银行	5,600,000	33,880,000.00	4.24
6	600266	北京城建	2,699,920	30,374,100.00	3.80
7	002001	新 和 成	1,143,884	29,340,624.60	3.67
8	000651	格力电器	1,499,915	28,198,402.00	3.53
9	000895	双汇发展	600,000	26,142,000.00	3.27
10	601601	中国太保	999,908	22,767,905.16	2.85

5.4 报告期末按债券品种分类的债券投资组合

序号	债券品种	公允价值(元)	占基金资产净值比例(%)
1	国家债券	-	-
2	央行票据	-	-
3	金融债券	-	-
	其中:政策性金融债	-	-
4	企业债券	-	-
5	企业短期融资券	-	-
6	可转债	23,713,284.40	2.97
7	其他	-	-
8	合计	23,713,284.40	2.97

5.5 报告期末按公允价值占基金资产净值比例大小排名的前五名债券投资明细

序号	债券代码	债券名称	数量(张)	公允价值(元)	占基金资产净值比例(%)
1	113001	中行转债	234,460	23,713,284.40	2.97

5.6 报告期末按公允价值占基金资产净值比例大小排名的前十名资产支持证券投资明细

本基金本报告期末未持有资产支持证券。

5.7 报告期末按公允价值占基金资产净值比例大小排名的前五名权证投资明细

本基金本报告期末未持有权证。

5.8 投资组合报告附注

5.8.1 报告期内基金投资的前十名证券的发行主体没有被监管部门立案调查,或在报告编制日前一年内受到公开谴责、处罚。

5.8.2 报告期内基金投资的前十名股票中,没有投资超出基金合同规定备选股票库之外的股票。

5.8.3 其他各项资产构成

序号	名称	金额(元)
1	存出保证金	685,154.56
2	应收证券清算款	-
3	应收股利	597,572.91
4	应收利息	35,589.19
5	应收申购款	1,479,997.16
6	其他应收款	-
7	待摊费用	-
8	其他	-
9	合计	2,798,313.82

5.8.4 报告期末持有的处于转股期的可转换债券明细

本基金本报告期末未持有处于转股期的可转换债券。

5.8.5 报告期末前十名股票中存在流通受限情况的说明

序号	股票代码	股票名称	流通受限部分的公允价值(元)	占基金资产净值比例(%)	流通受限情况说明
1	000895	双汇发展	26,142,000.00	3.27	资产重组

5.8.6 投资组合报告附注的其他文字描述部分

由于四舍五入的原因,分项之和与合计项之间可能存在尾差。

§6 开放式基金份额变动

单位:份

报告期期初基金份额总额	768,604,330.51
报告期期间基金总申购份额	42,663,090.19
报告期期间基金总赎回份额	82,599,078.05
报告期期间基金拆分变动份额(份额减少以"-"填列)	-
报告期期末基金份额总额	728,668,342.65

§7 影响投资者决策的其他重要信息

博时基金管理有限公司是中国内地首批成立的五家基金管理公司之一。"为国民创造财富"是博时的使命。博时的投资理念是"敬投资价值的发现者"。截至2010年6月30日,博时基金公司共管理十六只开放式基金和三只封闭式基金,并且受全国社会保障基金理事会委托管理部分社保基金,以及多个企业年金账户,资产管理总规模逾1698.46亿元,公募基金累计分红超过人民币531.19亿元。博时基金公司是目前我国资产管理规模最大的基金公司之一,养老金资产管理规模在同业中名列前茅。

1.业绩表现

据银河证券基金研究中心统计,截止到2010年6月30日,博时平衡配置混合基金在股债平衡型基金中排名第二,并获得了银河证券三年期五星基金的评级;债券基金方面,博时信用债券A/B及C类以今年以来5.89%和5.60%的净值增长率分列普通二级债基的前两位。

2.客户服务

1)为了给客户提供更好的服务,4月份博时基金客服中心推出了新版的在线客服系统,新系统能够支持更多新功能,例如,客户和坐席均能查到前面等待的客户数量,客户除了在线等待以外,还可以选择留言功能,留下自己的问题和联系方式,客服代表会及时给予回复。同时在线坐席可以根据等待客户的情况,合理控制在线交流节奏。

2)2010年四月至五月底,以"全民创投时代之快投资之道"为主题的博时高端客户论坛活动在上海、济南、石家庄、厦门等地圆满举办。

3.公司荣誉

1)博时基金在中国证券报社主办的2010年金牛奖评选中荣获六项金牛大奖,连续三年蝉联"十大金牛基金公司",并获得首次颁发的"金牛特别贡献奖"。博时旗下博时主题行业、博时裕隆封闭、博时平衡配置、博时现金收益4只基金再度当选金牛基金。其中博时主题行业、博时裕隆封闭蝉联"三年期持续优胜金牛基金",博时现金收益蝉联"年度金牛基金",博时平衡配置由"年度金牛基金"升级为"三年期持续优胜金牛基金"。

2)博时基金在由《证券时报》主办的2009年度"中国基金业明星基金奖"评选中荣获两项大奖。博时主题行业基金、博时平衡配置基金,以过去三年中稳健而出色的业绩表现,荣获"三年持续回报明星基金奖"。

4.其他大事件

1)博时创业成长股票型证券投资基金首募顺利结束并于2010年6月1日成立,首次募集资金超过34亿元。

2)2010年4月17日,博时基金公司在深圳莲花山公园组织植树活动,总裁肖风等主要公司领导、深圳地区员工及部分家属在莲花山公园植下了第六片"博时林"。

§8 备查文件目录

8.1 备查文件目录

8.1.1 中国证券监督管理委员会批准博时特许价值股票型证券投资基金设立的文件

8.1.2《博时特许价值股票型证券投资基金基金合同》

8.1.3《博时特许价值股票型证券投资基金托管协议》

8.1.4 基金管理人业务资格批件、营业执照和公司章程

8.1.5 博时特许价值股票型证券投资基金年度审计报告正本

8.1.6 报告期内博时特许价值股票型证券投资基金在指定报刊上各项公告的原稿

8.2 存放地点:

基金管理人、基金托管人处

8.3 查阅方式

投资者可在营业时间免费查阅,也可按工本费购买复印件

投资者对本报告书如有疑问,可咨询本基金管理人博时基金管理有限公司

客户服务中心电话:95105568(免长途话费)

博时上证超级大盘交易型开放式指数证券投资基金联接基金

2010 第二季度报告

2010年6月30日

基金管理人:博时基金管理有限公司
基金托管人:中国建设银行股份有限公司
报告送出日期:2010年7月20日

§1 重要提示

基金管理人的董事会及董事保证本报告所载资料不存在虚假记载、误导性陈述或重大遗漏,并对其内容的真实性、准确性和完整性承担个别及连带责任。

基金托管人中国建设银行股份有限公司根据本基金合同规定,于2010年7月19日复核了本报告中的财务指标、净值表现和投资组合报告等内容,保证复核内容不存在虚假记载、误导性陈述或者重大遗漏。

基金管理人承诺以诚实信用、勤勉尽责的原则管理和运用基金资产,但不保证基金一定盈利。

基金的过往业绩并不代表其未来表现。投资有风险,投资者在作出投资决策前应仔细阅读本基金的招募说明书。

本报告中财务资料未经审计。

本报告期自2010年4月1日起至6月30日止。

§2 基金产品概况

2.1 基金产品概况

基金简称	博时上证超大盘ETF联接
基金主代码	050013
交易代码	050013
基金运作方式	交易型开放式指数基金的联接基金
基金合同生效日	2009年12月29日
报告期末基金份额总额	2,149,082,946.95份
投资目标	通过主要投资于上证超级大盘交易型开放式指数证券投资基金,紧密跟踪标的指数即上证超级大盘指数的表现,追求跟踪偏离度和跟踪误差的最小化。
投资策略	本基金通过主要投资于上证超级大盘交易型开放式指数证券投资基金,标的指数即上证超级大盘指数成份股和备选成份股等,新股、债券以及中国证监会允许基金投资的其他证券品种,紧密跟踪标的指数的表现,以期获得标的指数所表征的市场组合所代表的市场平均水平的投资收益。
业绩比较基准	上证超级大盘指数收益率X95%+银行活期存款税后利率X5%
风险收益特征	本基金属于股票型基金,其预期收益及风险水平高于混合基、债券基金与货币市场基金,属于高风险高收益的开放式基金。 本基金为被动式投资的股票型指数基金,跟踪上证超级大盘指数,其风险收益特征与标的指数所表征的市场组合的风险收益特征相似。
基金管理人	博时基金管理有限公司
基金托管人	中国建设银行股份有限公司

2.1.1 目标基金基本情况

基金名称	上证超级大盘交易型开放式指数证券投资基金
基金主代码	510020
基金运作方式	交易型开放式指数基金
基金合同生效日	2009年12月29日
基金份额上市的证券交易所	上海证券交易所
上市日期	2010年3月19日
基金管理人名称	博时基金管理有限公司
基金托管人名称	中国建设银行股份有限公司

2.1.2 目标基金产品概况

投资目标	紧密跟踪标的指数,追求跟踪偏离度和跟踪误差的最小化。
投资策略	本基金主要采取完全复制法,即完全按照标的指数的成份股组成及其权重构建基金股票投资组合,并根据标的指数成份股及其权重的变动而进行相应的调整。但因特殊情况(如流动性不足等)导致本基金无法获得足够数量的股票时,基金管理人将搭配使用其他合理方法进行适当的替代。本基金跟踪标的指数成份股和备选成份股的资产比例不低于基金资产净值的90%。在法律法规允许的情况下,基金管理人在履行相应程序后可以使用相关金融衍生工具,以更好地实现基金的投资目标,但基金管理人使用相关金融衍生工具必须是以提高投资效率、降低交易成本、缩小跟踪误差等为目的,而非用于投机或用作杠杆工具放大基金的投资。
业绩比较基准	上证超级大盘指数(价格指数)。
风险收益特征	本基金属于股票型基金,其预期收益及风险水平高于混合基、债券基金与货币市场基金,属于高风险高收益的开放式基金。本基金为被动式投资的股票型指数基金,主要采用完全复制策略,跟踪上证超级大盘指数,其风险收益特征与标的指数所表征的市场组合的风险收益特征相似。

§3 主要财务指标和基金净值表现

3.1 主要财务指标

单位:人民币元

主要财务指标	报告期(2010年4月1日-2010年6月30日)
1.本期已实现收益	-17,996,098.76
2.本期利润	-424,403,103.86
3.加权平均基金份额本期利润	-0.2054
4.期末基金资产净值	1,507,072,465.77
5.期末基金份额净值	0.701

本期已实现收益指基金本期利息收入、投资收益、其他收入(不含公允价值变动收益)扣除相关费用后的余额,本期利润为本期已实现收益加上本期公允价值变动收益。

上述基金业绩指标不包括持有人交易基金的各项费用,计入费用后投资人的实际收益水平要低于所列数字。

3.2 基金净值表现

3.2.1 本报告期基金份额净值增长率及其与同期业绩比较基准收益率的比较

阶段	净值增长率①	净值增长率标准差②	业绩比较基准收益率③	业绩比较基准收益率标准差④	①-③	②-④
过去三个月	-22.80%	1.64%	-23.44%	1.60%	0.64%	0.04%

3.2.2 目基金合同生效以来基金累计净值增长率变动及其与同期业绩比较基准收益率变动的比较

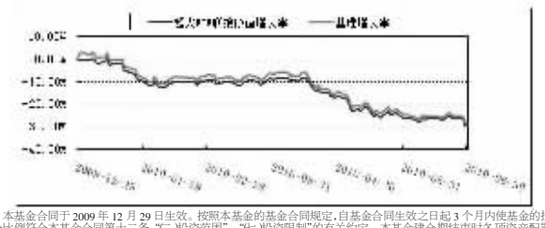

本基金合同于2009年12月29日生效。按照本基金的基金合同规定,自基金合同生效之日起3个月内使基金的投资组合比例符合本基金合同第十二条"(二)投资范围"、"(六)投资限制"的有关约定。本基金建仓期结束时各项资产配置比例符合合同约定。

§4 管理人报告

4.1 基金经理(或基金经理小组)简介

姓名	职务	任本基金的基金经理期限		证券从业年限	说明
		任职日期	离任日期		
王政	基金经理/ETF组投资总监	2010-1-5	-	11.5	1995年至1997年在哈佛大学从事地球物理博士后研究工作,1997年8月起先后在美国新泽西州道琼斯投资公司、美国新泽西州彭博资讯研发部、美国加州巴克莱全球投资公司工作。2009年5月加入博时基金管理有限公司。现任ETF组投资总监兼博时上证超大盘ETF及联接基金基金经理。
张晓军	基金经理	2009-12-29	2010-4-28	5	1992年起在新疆水利电力物资总公司财务科工作。2005年加入博时公司,历任数量化投资部金融工程师、股票投资部数量化研究员、数量化研究员兼裕富基金经理助理、博时沪深300指数基金、上证超级大盘基金、博时上证超大盘ETF联接基金的基金经理。

4.2 管理人对报告期内本基金运作遵规守信情况的说明

在本报告期内,本基金管理人严格遵循了《中华人民共和国证券投资基金法》及其各项实施细则、《博时上证超级大盘交易型开放式指数证券投资基金联接基金基金合同》和其他相关法律法规的规定,并本着诚实信用、勤勉尽责、取信于市场、取信于社会的原则管理和运用基金资产,为基金持有人谋求最大利益。本报告期内,基金投资管理符合有关法规和基金合同的规定,没有损害基金持有人利益的行为。

4.3 公平交易专项说明

4.3.1 公平交易制度的执行情况

报告期内,本基金管理人严格执行了《证券投资基金管理公司公平交易制度指导意见》和公司制定的公平交易相关制度。

4.3.2 本投资组合与其他投资风格相似的投资组合之间的业绩比较

本基金与本基金管理人旗下的其他投资组合的投资风格不同。

4.3.3 异常交易行为的专项说明

报告期内未发现本基金存在异常交易行为。

4.4 报告期内基金的投资策略和业绩表现说明

4.4.1 报告期内基金投资策略和运作分析

本基金本报告期末未持有资产支持证券。

5.7 报告期末按公允价值占基金资产净值比例大小排名的前五名权证投资明细

本基金本报告期末未持有权证。

5.8 投资组合报告附注

5.8.1 报告期内基金投资的前十名证券的发行主体没有被监管部门立案调查,或在报告编制日前一年内受到公开谴责、处罚。

5.8.2 报告期内基金投资的前十名股票中,没有投资超出基金合同规定备选股票库之外的股票。

5.8.3 其他各项资产构成

序号	名称	金额(元)
1	存出保证金	265,784.52
2	应收证券清算款	2,589,329.68
3	应收股利	10,138.41
4	应收利息	19,991,516.89
5	应收申购款	18,256,505.78
6	其他应收款	-
7	待摊费用	-
8	其他	-
9	合计	41,113,275.28

5.8.4 报告期末持有的处于转股期的可转换债券明细

本基金本报告期末未持有处于转股期的可转换债券。

5.8.5 报告期末前十名股票中在流通受限情况的说明

序号	股票代码	股票名称	流通受限部分的公允价值(元)	占基金资产的净值比例(%)	流通受限情况说明
1	601101	吴华能源	6,344,560.32	0.38	新股申购
2	300077	国民技术	5,371,317.25	0.32	新股申购
3	601369	陕鼓动力	4,589,897.60	0.27	新股申购
4	002393	力生制药	4,306,601.16	0.26	新股申购
5	002384	东山精密	2,983,211.43	0.18	新股申购
6	002398	建研集团	2,290,617.12	0.14	新股申购
7	002405	四维图新	2,250,864.84	0.13	新股申购

5.8.6 投资组合报告附注的其他文字描述部分

由于四舍五入的原因,分项之和与合计项之间可能存在尾差。

§6 开放式基金份额变动

单位:份

项目	博时稳定价值债券A	博时稳定价值债券B
报告期期初基金份额总额	473,912,150.86	734,097,694.94
报告期期间基金总申购份额	617,122,512.88	747,604,984.27
报告期期间基金总赎回份额	396,300,129.59	617,502,523.54
报告期期间基金拆分变动份额(份额减少以"-"填列)	-	-
报告期期末基金份额总额	694,734,534.15	864,200,155.67

§7 影响投资者决策的其他重要信息

博时基金管理有限公司是中国内地首批成立的五家基金管理公司之一。"为国民创造财富"是博时的使命。博时的投资理念是"敬投资价值的发现者"。截至2010年6月30日,博时基金公司共管理十六只开放式基金和三只封闭式基金,并且受全国社会保障基金理事会委托管理部分社保基金,以及多个企业年金账户,资产管理总规模逾1698.46亿元,公募基金累计分红超过人民币531.19亿元。博时基金公司是目前我国资产管理规模最大的基金公司之一,养老金资产管理规模在同业中名列前茅。

1.业绩表现

据银河证券基金研究中心统计,截止到2010年6月30日,博时平衡配置混合基金在股债平衡型基金中排名第二,并获得了银河证券三年期五星基金的评级;债券基金方面,博时信用债券A/B及C类以今年以来5.89%和5.60%的净值增长率分列普通二级债基的前两位。

2.客户服务

1)为了给客户提供更好的服务,4月份博时基金客服中心推出了新版的在线客服系统,新系统能够支持更多新功能,例如,客户和坐席均能查到前面等待的客户数量,客户除了在线等待以外,还可以选择留言功能,留下自己的问题和联系方式,客服代表会及时给予回复。同时在线坐席可以根据等待客户的情况,合理控制在线交流节奏。

2)2010年四月至五月底,以"全民创投时代之快投资之道"为主题的博时高端客户论坛活动在上海、济南、石家庄、厦门等地圆满举办。

3.公司荣誉

1)博时基金在中国证券报社主办的2010年金牛奖评选中荣获六项金牛大奖,连续三年蝉联"十大金牛基金公司",并获得首次颁发的"金牛特别贡献奖"。博时旗下博时主题行业、博时裕隆封闭、博时平衡配置、博时现金收益4只基金再度当选金牛基金。其中博时主题行业、博时裕隆封闭蝉联"三年期持续优胜金牛基金",博时现金收益蝉联"年度金牛基金",博时平衡配置由"年度金牛基金"升级为"三年期持续优胜金牛基金"。

2)博时基金在由《证券时报》主办的2009年度"中国基金业明星基金奖"评选中荣获两项大奖。博时主题行业基金、博时平衡配置基金,以过去三年中稳健而出色的业绩表现,荣获"三年持续回报明星基金奖"。

4.其他大事件

1)博时创业成长股票型证券投资基金首募顺利结束并于2010年6月1日成立,首次募集资金超过34亿元。

2)2010年4月17日,博时基金公司在深圳莲花山公园组织植树活动,总裁肖风等主要公司领导、深圳地区员工及部分家属在莲花山公园植下了第六片"博时林"。

§8 备查文件目录

8.1 备查文件目录

8.1.1 中国证券监督管理委员会批准博时上证超级大盘交易型开放式指数证券投资基金联接基金设立的文件

8.1.2《博时上证超级大盘交易型开放式指数证券投资基金联接基金基金合同》

8.1.3《博时上证超级大盘交易型开放式指数证券投资基金联接基金托管协议》

8.1.4 基金管理人业务资格批件、营业执照和公司章程

8.1.5 博时上证超级大盘交易型开放式指数证券投资基金联接基金在指定报刊上各项公告的原稿

8.2 存放地点:

基金管理人、基金托管人处

8.3 查阅方式

投资者可在营业时间免费查阅,也可按工本费购买复印件

投资者对本报告书如有疑问,可咨询本基金管理人博时基金管理有限公司

客户服务中心电话:95105568(免长途话费)

博时稳定价值债券投资基金

2010 第二季度报告

2010年6月30日

基金管理人:博时基金管理有限公司
基金托管人:中国建设银行股份有限公司
报告送出日期:2010年7月20日

§1 重要提示

基金管理人的董事会及董事保证本报告所载资料不存在虚假记载、误导性陈述或重大遗漏,并对其内容的真实性、准确性和完整性承担个别及连带责任。

基金托管人中国建设银行股份有限公司根据本基金合同规定,于2010年7月19日复核了本报告中的财务指标、净值表现和投资组合报告等内容,保证复核内容不存在虚假记载、误导性陈述或者重大遗漏。

基金管理人承诺以诚实信用、勤勉尽责的原则管理和运用基金资产,但不保证基金一定盈利。

基金的过往业绩并不代表其未来表现。投资有风险,投资者在作出投资决策前应仔细阅读本基金的招募说明书。

本报告中财务资料未经审计。

本报告期自2010年4月1日起至6月30日止。

§2 基金产品概况

基金简称	博时稳定价值债券
基金主代码	050006
基金运作方式	契约型开放式
基金合同生效日	2007年9月6日
报告期末基金份额总额	1,558,934,689.82份
投资目标	本基金为主动式管理的债券型基金。本基金通过对宏观经济分析和债券等固定收益市场分析,对基金投资组合做出相应的调整,力争为投资者获取超越业绩比较基准的投资回报。
投资策略	本基金通过宏观经济和债券市场自上而下和自下而上的分析,把握市场利率水平的运行态势,根据债券市场收益率曲线的整体运动方向制定具体的投资策略。
业绩比较基准	中信标普全债指数 今后如果市场出现更具代表性的业绩比较基准,或者更科学的复合指数权重比例,在与基金托管人协商一致后,本基金管理人可调整或变更本基金的业绩比较基准。
风险收益特征	本基金属于证券市场中的低风险品种,预期收益和风险高于货币市场基金,低于股票型基金。
基金管理人	博时基金管理有限公司
基金托管人	中国建设银行股份有限公司
下属两级基金的基金简称	博时稳定价值债券A	博时稳定价值债券B
下属两级基金的交易代码	050106(前端),051106(后端)	050006
报告期末下属两级基金的份额总额	694,734,534.15份	864,200,155.67份

§3 主要财务指标和基金净值表现

3.1 主要财务指标

单位:人民币元

主要财务指标	报告期(2010年4月1日-2010年6月30日)	
	博时稳定价值债券A	博时稳定价值债券B
1.本期已实现收益	7,349,462.00	8,597,451.84
2.本期利润	3,723,080.27	4,151,752.33
3.加权平均基金份额本期利润	0.0052	0.0047
4.期末基金资产净值	752,476,852.52	926,571,959.00
5.期末基金份额净值	1.083	1.072

本期已实现收益指基金本期利息收入、投资收益、其他收入(不含公允价值变动收益)扣除相关费用后的余额,本期利润为本期已实现收益加上本期公允价值变动收益。

所述基金业绩指标不包括持有人认购或交易基金的各项费用,计入费用后实际收益水平要低于所列数字。

3.2 基金净值表现

3.2.1 本报告期基金份额净值增长率及其与同期业绩比较基准收益率的比较

1.博时稳定价值债券A:

阶段	净值增长率①	净值增长率标准差②	业绩比较基准收益率③	业绩比较基准收益率标准差④	①-③	②-④
过去三个月	0.56%	0.10%	1.22%	0.05%	-0.66%	0.05%

2.博时稳定价值债券B:

阶段	净值增长率①	净值增长率标准差②	业绩比较基准收益率③	业绩比较基准收益率标准差④	①-③	②-④
过去三个月	0.47%	0.11%	1.22%	0.05%	-0.75%	0.06%

3.2.2 目基金转型以来基金累计净值增长率变动及其与同期业绩比较基准收益率变动的比较

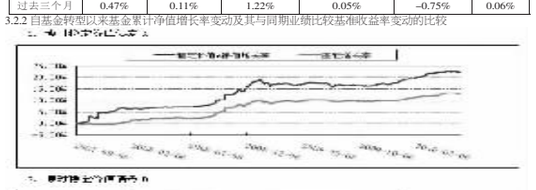

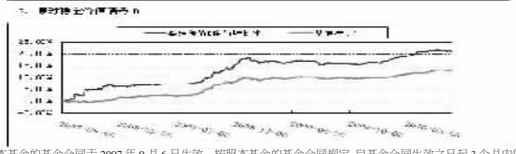

本基金的基金合同于2007年9月6日生效。按照本基金的基金合同规定,自基金合同生效之日起3个月内使基金的投资组合比例符合本基金合同第十二条"(二)投资范围"、"(六)投资限制"的有关约定。本基金建仓期结束时各项资产配置比例符合合同约定。

§4 管理人报告

4.1 基金经理(或基金经理小组)简介

姓名	职务	任本基金的基金经理期限		证券从业年限	说明
		任职日期	离任日期		
过钧	基金经理	2005-8-24	-	10	硕士,基金从业资格,CFA,中国:1999-2000美国GE资产管理公司;2001-2005华夏基金公司;2005年加入博时,任博时稳定价值债券基金、博时信用债券基金基金经理。

4.2 报告期内本基金运作遵规守信情况说明

在本报告期内,本基金管理人严格遵循了《中华人民共和国证券投资基金法》及其各项实施细则、《博时稳定价值债券投资基金基金合同》和其他相关法律法规的规定,并本着诚实信用、勤勉尽责、取信于市场、取信于社会的原则管理和运用基金资产,为基金持有人谋求最大利益。本报告期内,基金投资管理符合有关法规和基金合同的规定,没有损害基金持有人利益的行为。

4.3 公平交易专项说明

4.3.1 公平交易制度的执行情况

报告期内,本基金管理人严格执行了《证券投资基金管理公司公平交易制度指导意见》和公司制