主编:史月萍 编辑:方 丽 组版:晓 漉 Email:fangli@zqsbs.com 电话:0755-83501643

透视基金数据 把握投资机会

上海证券有限责任公司 SHANGHAI SECURITIES CO.,LTD. 本版数据除注明外均由上海证券基金评价研究中心提供

上海证券 QDII 基金一周业绩统计（2010.8.30-2010.9.3）

代码	名称	成立日期	投资分类	管理人	境内托管行	基金经理	二季度末份额（亿份）	单位净值（元）	业绩比较基准	净值增长率% 最近一周	今年以来	成立以来
202801	南方全球精选	2007-09-19	全球混合型	南方	工行	徐明宇,黄亮	219.56	0.69	MSCI世界指数*60%+MSCI 新兴市场指数*40%	1.93	-7.15	-31.20
000041	华夏全球	2007-10-9	全球股票型	华夏	建行	周全,杨昌桁	234.94	0.81	摩根士丹利资本国际全球指数	2.01	-1.21	-18.60
070012	嘉实海外	2007-10-12	中国概念股票型	嘉实	中行	江隆隆	233.45	0.65	MSCI中国指数	2.52	-6.19	-34.80
377016	上投亚太	2007-10-22	区域投资股票型	上投摩根	工行	张军,杨逸枫	255.93	0.60	摩根斯坦利综合亚太指数（不含日本）	3.25	-0.66	-39.70
486001	工银全球配置	2008-2-14	全球股票型	工银瑞信	中行	郝康,游凛峰	19.45	0.90	MSCI全球股票指数*60%+MSCI 中国指数*40%	2.73	-1.42	-9.60
241001	华宝中国成长	2008-5-7	中国概念股票型	华宝兴业	建行	周欣	1.10	1.04	MSCI China Free 指数	2.36	-8.29	4.00
183001	银华全球	2008-5-26	类 FOF	银华	中行	周毅,黄瑞麒	1.57	0.89	标准普尔/花旗全球市场指数*60%+香港恒生指数*40%	1.82	-6.39	-10.60
519601	海富通海外	2008-6-27	中国概念股票型	海富通	建行	杨铭,陈洪	2.85	1.31	MSCI中国指数	2.58	-11.33	60.74
519696	交银环球	2008-8-22	全球股票型	交银施罗德	建行	郑伟辉	2.42	1.43	标准普尔全球大中盘指数*70%+恒生指数*30%	3.24	-8.72	53.03
118001	易方达亚洲	2010-1-21	区域投资股票型	易方达	工行	李弋,张小刚	3.32	0.99	MSCI AC 亚洲除日本指数	2.71	-	-1.30
217015	招商全球	2010-3-25	全球股票型	招商	工行	张国天,章宜斌,牛若磊	2.74	1.01	摩根斯坦利世界材料指数*75%+摩根斯坦利世界能源指数*25%	2.87	-	0.50
160213	国泰 100 指数	2010-4-29	区域投资指数型	国泰	建行	刘翔	4.20	1.00	纳斯达克 100 指数收益率	1.63	-	-0.10
486002	工银全球精选	2010-5-25	全球股票型	工银瑞信	建行	游凛峰	5.63	1.01	MSCI世界指数总收益	1.00	-	0.90
080006	长盛环球	2010-5-26	全球股票型	长盛	中行	邓永健,吴达	3.40*	1.00	摩根斯坦利世界大盘股指数	1.32	-	-0.20
161210	瑞银新兴市场	2010-6-10	全球股票型	国投瑞银	工行	路荣强	4.43	1.03	摩根士丹利资本国际新兴市场指数	2.79	-	3.10
470888	汇添富亚澳精选	2010-6-25	区域投资股票型	汇添富	工行	王致人,刘子龙	5.23*	1.01	MSCI太平洋（除日本）指数*60%+MSCI 中国指数*40%	1.20	-	0.90

注:QDII 基金净值公布存在一定的时间延迟,该表为最新净值表现

注:长盛环球、汇添富亚澳精选为新成立基金,其份额为成立日的份额。

传统封闭式基金一周业绩表现

名称	代码	份额（亿份）	到期日	收盘价（元）	周涨幅%	折溢价率%
基金金泰	500001	20	2013-03-27	1.09	3.41	-12.93
基金开元	184688	20	2013-03-27	0.88	0.34	-12.61
基金兴华	500008	20	2013-04-28	1.07	1.71	-10.73
基金安信	500003	20	2013-06-22	1.08	2.19	-14.23
基金裕阳	500006	20	2013-07-25	0.87	-0.46	-14.67
基金普惠	184689	20	2014-01-06	1.04	3.80	-17.03
基金泰和	500002	20	2014-04-07	0.98	1.77	-15.24
基金同益	184690	20	2014-04-08	0.93	1.42	-19.99
基金景宏	184691	20	2014-05-05	1.08	2.47	-18.31
基金汉盛	500005	20	2014-05-09	1.25	1.46	-16.90
基金安顺	500009	30	2014-06-14	1.11	1.47	-14.17
基金裕隆	184692	30	2014-06-14	0.95	1.17	-19.23
基金普丰	184693	30	2014-07-14	0.88	2.20	-22.16

名称	代码	份额（亿份）	到期日	收盘价（元）	周涨幅%	折溢价率%
基金兴和	500018	30	2014-07-13	0.93	1.98	-20.59
基金天元	184698	30	2014-08-25	0.86	0.82	-20.74
基金金鑫	500011	30	2014-10-20	0.90	1.81	-22.20
基金同盛	184699	30	2014-11-05	0.91	1.57	-22.43
基金汉兴	500015	30	2014-12-30	0.95	0.42	-20.45
基金景福	184701	30	2014-12-30	1.11	4.42	-17.26
基金裕泽	184705	5	2011-05-31	1.07	2.38	-6.65
基金通乾	500038	20	2016-08-28	1.32	2.09	-15.60
基金鸿阳	184728	20	2016-12-09	0.59	1.20	-24.81
基金科瑞	500056	30	2017-03-12	0.87	3.07	-22.36
基金丰和	184721	30	2017-03-22	0.83	2.33	-22.93
基金久嘉	184722	20	2017-07-05	0.78	1.97	-25.47
基金银丰	500058	30	2017-08-14	0.84	2.07	-25.02

LOF基金一周业绩表现

名称	代码	收盘价（元）	周价格涨幅%	折溢价率%
南方配置	160105	1.14	3.73	-1.02
中银精选	163801	1.70	4.36	-0.68
博时主题	160505	1.81	5.36	-0.93
广发小盘	162703	1.95	2.25	-0.90
景顺鼎益	162605	0.99	4.53	-1.10
融通巨潮 100	161607	0.86	0.70	-0.69
南方高增	160106	1.56	3.31	-1.10
万家公用	161903	0.72	0.98	-0.74
嘉实沪深 300	160706	0.75	1.90	-0.72
大摩资源	163302	2.06	3.68	-1.02
兴业趋势	163402	1.06	2.91	-1.05
富国精选	161005	1.48	5.03	-0.85
招商优质	161706	1.30	4.09	-0.98
天治核心	163503	0.57	3.27	-1.11
景顺资源	162607	0.80	4.16	-1.47
泰达效率	162207	0.86	4.12	-0.28
鹏华价值	160607	0.80	1.01	-0.99
长盛同智	160805	0.90	2.38	-1.00
鹏华动力	160610	1.20	3.26	-1.31
中欧新趋势	166001	0.88	0.11	-0.83
长城久富	162006	1.32	3.78	-1.48

名称	代码	收盘价（元）	周价格涨幅%	折溢价率%
华夏蓝筹	160311	1.21	3.07	-1.22
鹏华治理	160611	1.01	4.13	-0.98
融通领先	161610	0.98	4.93	-1.11
大成创新	160910	0.88	4.86	-0.67
华夏行业	160314	0.96	2.66	-0.82
鹏华盛世	160613	1.48	3.43	-0.40
鹏华沪深 300	160615	1.03	2.49	-0.48
银华内需	161810	0.97	4.30	-0.92
南方中证 500	160119	1.16	4.98	-0.66
银华沪深 300	161811	0.89	2.07	-0.78
国泰中小盘	160211	1.02	3.44	-1.07
海富通中证 100	162307	0.82	1.87	1.24
建信沪深 300	165309	0.82	1.98	-1.20
广发中证 500	162711	1.03	4.78	-0.87
嘉实基本面 50	160716	0.75	0.54	-0.64
中欧中小盘	166006	0.98	5.03	-0.63
鹏华中证 500	160616	0.97	4.65	-1.02
长信中证央企 100	163001	0.95	1.17	-0.93
国投 300 金融	161211	0.83	-0.60	-0.83
国投新兴市场	161210	1.02	2.93	-1.26
中欧沪深 300	166007	1.00	0.40	-1.21

ETF基金一周业绩表现

名称	代码	跟踪指数	管理人	周价格涨幅%	折溢价率%	周跟踪误差%
上证 50ETF	510050	上证 50	华夏	0.56	-0.15	-0.09
深 100ETF	159901	深证 100 价格	易方达	3.78	-0.13	0.00
上证 180ETF	510180	上证 180	华安	1.32	-0.16	-0.05
华夏中小板	159902	中小板 P	华夏	4.32	-0.10	-0.07
华泰红利 ETF	510880	上证红利	华泰柏瑞	0.94	-0.23	0.00
央企 50ETF	510060	上证央企 50	工银瑞信	-0.31	-0.34	-0.17
交银 180 治理	510010	上证 180 公司治理	交银施罗德	0.98	-0.28	0.17
深成 ETF	159903	深成指	南方	3.69	-0.25	-0.03
超大盘 ETF	510020	上证超级大盘	博时	0.00	0.00	-0.03
上证中盘 ETF	510130	上证中盘	易方达	2.55	-0.35	-0.09
上证 180 价值 ETF	510030	上证 180 价值	华宝兴业	-0.31	-0.04	-0.11
社会责任 ETF	510090	上证社会责任指数	建信	2.25	0.00	-0.02

创新型基金一周业绩表现

名称	代码	成立日期	剩余存续期	收盘价（元）	周价格涨幅（%）	杠杆
瑞福进取	150001	2007-07-17	1.88	0.68	0.59	1.21
大成优选	150002	2007-08-01	1.93	0.88	3.28	-
建信优势	150003	2008-03-19	2.56	0.78	1.04	-
富国天丰	161010	2008-10-24	1.15	1.15	1.32	-
同庆 A	150006	2009-05-12	1.70	1.10	0.55	0.07
同庆 B	150007	2009-05-12	1.70	0.77	1.31	1.62
瑞和小康	150008	2009-10-14	-	0.83	1.71	0.90
瑞和远见	150009	2009-10-14	-	0.90	2.51	1.10
估值优先	150010	2010-02-10	2.45	1.05	-0.10	0.19
估值进取	150011	2010-02-10	2.45	1.02	7.16	1.81
双禧 A	150012	2010-04-16	-	1.08	0.47	0.21
双禧 B	150013	2010-04-16	-	0.98	1.14	1.53
合润 A	150016	2010-04-22	-	0.99	0.71	0.75
合润 B	150017	2010-04-22	-	1.04	4.19	1.16
银华稳进	150018	2010-05-07	-	1.03	0.00	0.01
银华纯进	150019	2010-05-07	-	1.19	3.39	1.99
招商信用添利	161713	2010-06-25	-	1.06	0.38	-
银华信用债券	161813	2010-06-29	-	1.04	0.48	-

上海证券各类型基金净值走势及业绩表现

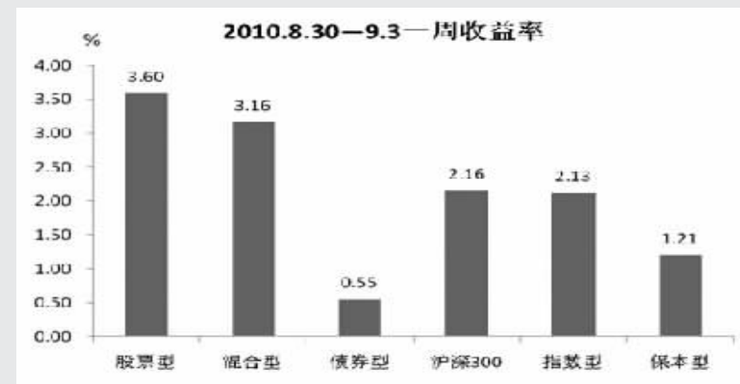

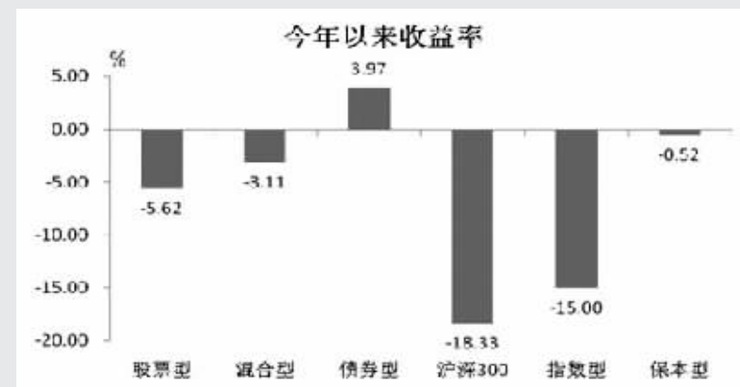

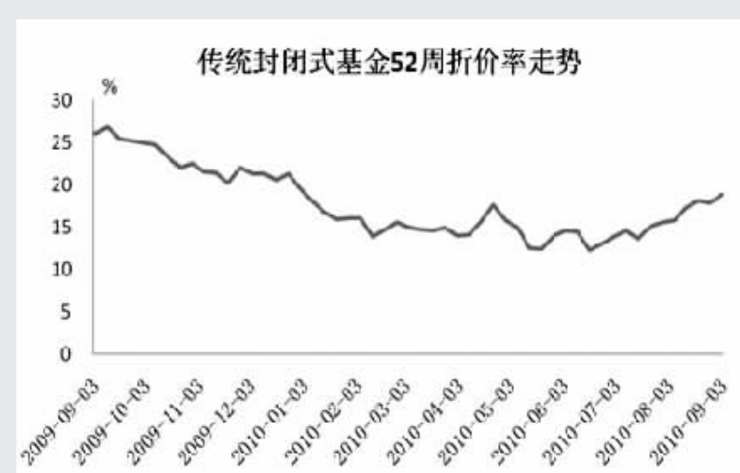

晨星开放式基金业绩排行榜

计算截止日期:2010-09-03

数据来源:Morningstar 晨星 http://cn.morningstar.com

基金代码	基金名称	单位净值（元）	6月晨星评级（三年）	星级变动	6月晨星评级（五年）	星级变动	今年以来总回报率（%）	最近一年总回报率（%）	设立以来总回报率（%）	8月末回报率排名 今年以来	最近一年	三年风险评价 波动幅度（%）	评价	晨星风险系数	评价	夏普比率 最近三年	评价
激进债券型基金																	
213007	宝盈增强收益债券－A/B	1.2151	--		--		9.83	15.99	29.91	13/90	11/88	--	--	--	--	--	--
213917	宝盈增强收益债券－C	1.2057	--		--		9.53	15.53	28.95	14/90	12/88	--	--	--	--	--	--
050011	博时信用债券－A/B	1.0830	--		--		9.62	11.40	9.84	11/90	25/88	--	--	--	--	--	--
050111	博时信用债券－C	1.0780	--		--		9.34	11.00	9.34	12/90	28/88	--	--	--	--	--	--
200009	长城稳健增利债券	1.1360	--		--		5.28	5.66	20.47	51/90	83/88	--	--	--	--	--	--
080003	长盛积极配置债券	1.2136	--		--		11.85	17.90	23.58	7/90	5/88	--	--	--	--	--	--
510080	长盛中信全债指数增强型债券	1.2864	★★★	↓	★★★	-	3.68	7.05	138.43	69/90	64/88	7.14	中	1.54	高	0.36	低
519989	长信利丰债券	1.0800	--		--		8.27	11.08	12.30	23/90	36/88	--	--	--	--	--	--
090008	大成强化收益债券	1.1145	--		--		3.95	8.03	22.08	64/90	50/88	--	--	--	--	--	--
400009	东方稳健回报债券	1.1110	--		--		12.11	13.95	11.10	1/90	18/88	--	--	--	--	--	--
582001	东吴优信稳健债券－A	1.0444	--		--		2.89	3.52	5.68	86/90	86/88	--	--	--	--	--	--
582201	东吴优信稳健债券－C	1.0388	--		--		2.59	3.05	5.11	88/90	88/88	--	--	--	--	--	--
100035	益顺优增债券－A/B	1.0680	--		--		8.14	11.71	8.36	25/90	31/88	--	--	--	--	--	--
100037	益顺优增债券－C	1.0630	--		--		7.86	11.31	7.86	30/90	42/88	--	--	--	--	--	--
100018	益顺天利增长债券	1.2819	★★★★	↓	★★★★★	↑	7.50	10.90	133.61	28/90	37/88	5.29	中	0.82	偏低	1.18	高
485105	工银增强收益债券－A	1.1525	★★★★	NA	--		6.30	10.13	37.22	45/90	44/88	5.16	偏低	0.81	偏低	1.10	高
485005	工银增强收益债券－B	1.1350	★★★★	NA	--		6.01	9.67	35.33	49/90	47/88	5.15	偏低	0.84	偏低	1.02	中
485007	工银添利债券－B	1.1221	--		--		7.19	10.13	28.22	29/90	39/88	--	--	--	--	--	--
485107	工银添利债券－A	1.1343	--		--		7.47	10.56	29.49	26/90	30/88	--	--	--	--	--	--
360008	光大保德信增利收益债券－A	1.0670	--		--		8.16	11.26	12.38	32/90	48/88	--	--	--	--	--	--
360009	光大保德信增利收益债券－C	1.0660	--		--		7.87	10.87	11.65	36/90	52/88	--	--	--	--	--	--
450005	国富强化收益债券－A	1.0455	--		--		2.98	5.96	8.70	74/90	80/88	--	--	--	--	--	--
450006	国富强化收益债券－C	1.0430	--		--		2.95	5.84	8.44	75/90	81/88	--	--	--	--	--	--
253020	国联安增利债券－A	1.1540	--		--		10.43	15.99	17.62	4/90	8/88	--	--	--	--	--	--
253021	国联安增利债券－B	1.1530	--		--		10.23	15.57	16.96	8/90	10/88	--	--	--	--	--	--
020019	国泰双利债券－A	1.1760	--		--		7.79	16.32	18.76	24/90	3/88	--	--	--	--	--	--
020020	国泰双利债券－C	1.1680	--		--		7.35	15.76	17.95	31/90	6/88	--	--	--	--	--	--
020002	国泰金龙债券－A	1.0550	★★★	-	★	↓	4.52	9.92	50.97	67/90	54/88	4.46	偏低	0.74	偏低	0.90	中
020012	国泰金龙债券－C	1.0510	--		--		4.24	9.44	15.96	70/90	58/88	--	--	--	--	--	--
519023	海富通稳健添利债券－C	1.1280	--		--		6.57	11.00	14.88	39/90	40/88	--	--	--	--	--	--
519024	海富通稳健添利债券－A	1.1290	--		--		6.76	11.42	14.99	34/90	32/88	--	--	--	--	--	--
040009	华安稳定收益债券－A	1.0877	--		--		5.71	10.27	20.20	48/90	38/88	--	--	--	--	--	--
040010	华安稳定收益债券－B	1.0758	--		--		5.43	9.81	18.99	53/90	45/88	--	--	--	--	--	--
040012	华安强化收益－A	1.0850	--		--		6.47	11.78	12.23	42/90	26/88	--	--	--	--	--	--
040013	华安强化收益－B	1.0790	--		--		6.20	11.40	11.62	44/90	29/88	--	--	--	--	--	--
240012	华宝兴业增强收益债券－A	1.0765	--		--		2.71	6.01	8.67	78/90	78/88	--	--	--	--	--	--
240013	华宝兴业增强收益债券－B	1.0698	--		--		2.43	5.58	8.00	83/90	84/88	--	--	--	--	--	--
410004	华富收益增强债券－A	1.1691	--		--		11.03	15.66	34.21	2/90	7/88	--	--	--	--	--	--
410005	华富收益增强债券－B	1.1680	--		--		10.72	15.17	32.94	3/90	9/88	--	--	--	--	--	--
630003	华商收益增强债券－A	1.1270	--		--		10.56	14.16	21.34	6/90	13/88	--	--	--	--	--	--
630103	华商收益增强债券－B	1.1250	--		--		10.19	13.56	20.37	10/90	16/88	--	--	--	--	--	--
460003	华泰柏瑞稳本增利债券－B	1.0729	--		--		4.49	6.30	20.57	61/90	75/88	--	--	--	--	--	--
519519	华泰柏瑞稳本增利债券－A	1.0824	★★★	↑	--		4.70	6.62	25.60	58/90	69/88	4.54	偏低	0.48	低	0.88	偏低
288102	中信稳定双利债券	1.0827	★★★★★	↑	--		5.77	12.61	62.10	50/90	19/88	7.39	高	1.13	中	1.03	高
001011	华夏希望债券－A	1.1190	--		--		2.86	5.76	24.61	76/90	66/88	--	--	--	--	--	--
001013	华夏希望债券－C	1.1100	--		--		2.61	5.42	23.67	80/90	70/88	--	--	--	--	--	--
070015	嘉实多元债券－A	1.0900	--		--		7.01	12.14	23.96	33/90	15/88	--	--	--	--	--	--
070016	嘉实多元债券－B	1.0840	--		--		6.75	11.78	23.09	35/90	17/88	--	--	--	--	--	--
070005	嘉实债券	1.3590	★★★	-	★★	-	7.60	11.03	96.30	27/90	23/88	8.24	高	1.56	高	0.33	低
530008	建信稳定增利债券	1.1910	--		--		5.26	8.85	28.57	56/90	53/88	--	--	--	--	--	--
530009	建信收益增强债券－A	1.0940	--		--		5.80	8.64	9.40	52/90	55/88	--	--	--	--	--	--
531009	建信收益增强债券－C	1.0890	--		--		5.52	8.25	8.90	54/90	59/88	--	--	--	--	--	--
519680	交银增利债券－A/B	1.0674	--		--		3.37	7.41	25.03	77/90	62/88	--	--	--	--	--	--
519682	交银增利债券－C	1.0605	--		--		3.08	6.96	23.70	82/90	63/88	--	--	--	--	--	--
620003	金元比联丰利债券	1.0120	--		--		1.20	2.33	2.19	90/90	87/88	--	--	--	--	--	--
690002	民生加银增强收益债券－A	1.0900	--		--		8.44	12.13	12.13	20/90	24/88	--	--	--	--	--	--
690202	民生加银增强收益债券－C	1.0850	--		--		8.16	11.62	11.62	22/90	27/88	--	--	--	--	--	--
202102	南方多利债券－C	1.0711	★★	-	--		3.81	8.02	24.25	68/90	57/88	4.60	偏低	0.90	中	0.59	偏低
202103	南方多利债券－A	1.0774	--		--		4.03	--	11.89	65/90	--	--	--	--	--	--	--
660002	农银恒久增利债券	1.1107	--		--		8.66	12.70	11.40	21/90	22/88	--	--	--	--	--	--
320008	诺安增利债券－A	1.0530	--		--		5.24	6.72	6.82	55/90	73/88	--	--	--	--	--	--
320009	诺安增利债券－B	1.0480	--		--		4.96	6.22	6.32	57/90	--	--	--	--	--	--	--
573003	诺德增强收益债券	1.0310	--		--		2.16	5.52	5.83	87/90	82/88	--	--	--	--	--	--
160612	鹏华丰收债券	1.1440	--		--		5.16	8.17	27.31	59/90	60/88	--	--	--	--	--	--
206003	鹏华信用增利债券－A	1.0130	--		--		--	--	1.30	--	--	--	--	--	--	--	--
206004	鹏华信用增利债券－B	1.0120	--		--		--	--	1.20	--	--	--	--	--	--	--	--
310379	申万巴黎添益宝债券－B	1.1170	--		--		10.10	13.09	12.41	9/90	21/88	--	--	--	--	--	--
310378	申万巴黎添益宝债券－A	1.1230	--		--		10.36	13.46	13.01	5/90	20/88	--	--	--	--	--	--
290003	泰信双息双利债券	1.0833	★	-	--		4.14	9.25	23.20	66/90	49/88	8.97	高	1.33	中	0.37	偏低
290007	泰信增强收益债券－A	1.0232	--		--		3.49	7.16	2.32	79/90	68/88	--	--	--	--	--	--
291007	泰信增强收益债券－C	1.0187	--		--		3.22	6.74	1.87	84/90	74/88	--	--	--	--	--	--
350006	天治稳健双债债券	1.0650	--		--		4.09	6.31	6.50	63/90	76/88	--	--	--	--	--	--
161902	万家增强收益债券	1.1437	★★★★	↑	★★	-	1.87	6.31	79.03	89/90	67/88	4.10	低	0.66	低	1.13	高
519186	万家稳健增利债券－A	1.0698	--		--		4.87	7.00	6.98	60/90	72/88	--	--	--	--	--	--
519187	万家稳健增利债券－C	1.0653	--		--		4.59	6.57	6.53	62/90	77/88	--	--	--	--	--	--
550004	信诚三得益债券－A	1.0790	--		--		6.02	9.44	14.02	43/90	46/88	--	--	--	--	--	--
550005	信诚三得益债券－B	1.0670	--		--		5.68	8.90	12.79	47/90	51/88	--	--	--	--	--	--
610003	信达澳银稳定价值债券－A	1.0890	--		--		7.93	9.67	8.90	37/90	56/88	--	--	--	--	--	--
610103	信达澳银稳定价值债券－B	1.0820	--		--		7.66	9.18	8.20	40/90	61/88	--	--	--	--	--	--
110007	易方达稳健收益债券－A	1.1275	★★	-	--		6.92	10.98	26.40	41/90	41/88	3.70	低	0.60	低	0.97	中
110008	易方达稳健收益债券－B	1.1277	★★	-	--		7.14	11.31	27.70	38/90	35/88	3.71	低	0.59	低	1.03	高
110017	易方达增强回报债券－A	1.1410	--		--		9.53	17.39	29.83	17/90	1/88	--	--	--	--	--	--
110018	易方达增强回报债券－B	1.1380	--		--		9.14	16.82	28.36	19/90	2/88	--	--	--	--	--	--
560005	益民多利债券	1.0639	--		--		2.39	2.56	10.59	81/90	85/88	--	--	--	--	--	--
519666	银河银信添利债券－B	1.0389	★★★	-	--		3.29	6.67	32.36	73/90	71/88	4.29	低	0.71	偏低	0.99	中
519667	银河银信添利债券－A	1.0494	--		--		3.57	7.09	19.43	71/90	65/88	--	--	--	--	--	--
151002	银河收益债券	1.5900	★★	↓	★★★★	↓	2.47	5.16	128.40	85/90	79/88	7.92	高	1.85	高	0.17	低
180015	银华稳健双益债券	1.1190	--		--		3.36	10.00	23.31	72/90	34/88	--	--	--	--	--	--
217008	招商安本增利债券	1.1967	★★★	↑	--		9.00	16.55	46.23	15/90	4/88	7.04	中	1.44	高	0.51	偏低
217011	招商安心收益债券	1.1940	--		--		5.66	13.50	19.40	46/90	14/88	--	--	--	--	--	--
166003	中欧稳健收益债券－A	1.0691	--		--		9.04	11.33	13.96	16/90	33/88	--	--	--	--	--	--
166004	中欧稳健收益债券－C	1.0652	--		--		8.73	10.84	13.28	18/90	43/88	--	--	--	--	--	--
普通债券型基金																	
050006	博时稳定价值债券－B	1.0940	★★★	-	--		5.66	6.53	28.55	14/32	19/29	3.19	偏低	0.85	偏低	1.26	高
050106	博时稳定价值债券－A	1.1060	--		--		5.90	6.96	25.03	13/32	15/29	--	--	--	--	--	--
519985	长信中短债券	1.0039	--		--		--	--	0.39	--	--	--	--	--	--	--	--
090002	大成债券－A/B	1.0726	★★★★	-	★★★	↑	5.75	9.43	62.86	16/32	7/29	2.77	偏低	0.59	低	1.50	高
092002	大成债券－C	1.0