更多精彩数据请登录
STCN 证券时报网.中国
http://data.stcn.com

第三季业绩下滑 547公司环比降23%

已公布业绩预告公司业绩预告类型分布

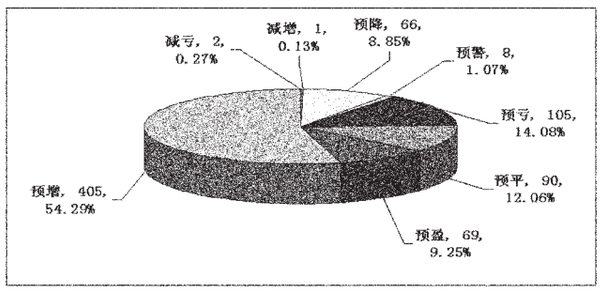

可比公司三季度净利润环比变动

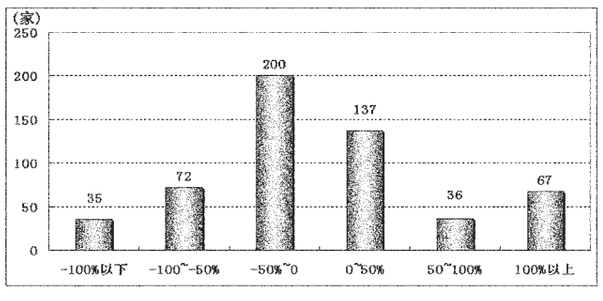

三季度净利润环比增长公司7月以来涨跌区间分布

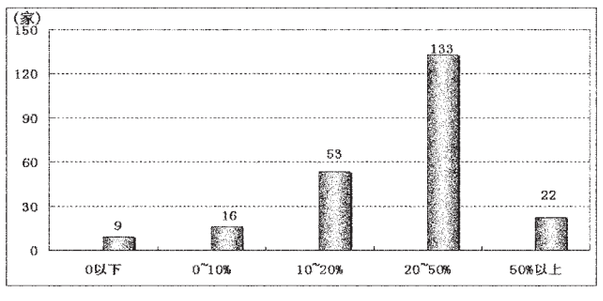

三季度以来股指一反前两季度的连续下跌，累计涨幅达10.76%，那么与市场表现相对应的三季度上市公司业绩又如何呢？截至目前，共有746家公司发布了三季度业绩预告，剔除不可比公司，共有547家公司可以根据业绩预告测算出第三季度的净利润及环比变动，统计显示，这547家公司第三季度单季净利润合计为248.39亿元，较第二季度环比下降22.64%。

数据显示，547家第三季度净利润环比可比公司中，净利润环比增长的公司共有240家，其中，宝德股份、丽江旅游等103家公司净利润环比增幅在50%以上，宝德股份、力合股份等8家公司第三季净利润环比更是增长10倍以上；从市场表现看，净利润环比增长的公司7月以来表现较为强势，其中九成公司跑赢大盘。（余莉）

已公布业绩预告公司第三季净利润环比增幅排名

代码	简称	2010年三季度业绩预告	2010年前三季净利润估算（万元）	2010年第三季净利润（万元）	2010年第三季净利润环比（%）	最新收盘价（元）	7月以来涨跌幅（%）
300023	宝德股份	净利润减少幅度约20%－50%	1,625.32	1,322.33	98,301.13	18.01	15.89
000034	＊ST深泰	累计净利预计48000万	48,000.00	47,952.87	67,563.02	7.88	－10.45
000532	力合股份	净利润下降83.78%	700.00	627.35	2,953.99	8.72	21.77
600803	威远生化	净利润降低50%以上	298.32	1,218.17	1,890.92	13.49	13.94
002005	德豪润达	净利同期增长640%－670%	22,744.69	20,694.50	1,709.97	19.75	15.43
002033	丽江旅游	净利润下降60%—90%	961.43	314.74	1,576.27	23.35	30.45
000981	S＊ST兰光	净利润下降90.98%－95.19%	115.00	103.73	1,438.29	5.55	－
002269	美邦服饰	净利润增长幅度0～～20%	32,910.23	28,876.60	1,055.50	26.70	41.34
000667	名流置业	净利润下降79.00%—82.50%	2,750.00	256.97	718.55	3.44	9.21
002102	冠福家用	净利增减变动－10%～20%	381.45	322.67	526.17	10.02	36.33
002260	伊立浦	扭亏为盈500～800万元	650.00	1,330.28	501.28	12.63	40.33
002265	西仪股份	净利下降幅度为50～70%	500.00	422.73	485.31	10.13	46.60
002192	路翔股份	净利增减0%～30%	710.23	591.74	458.43	34.74	41.22
002044	江苏三友	净利增减变动0%～30%	1,457.61	932.06	416.55	9.12	25.27
002234	民和股份	盈利500－1000万元	750.00	3,445.26	396.46	18.05	57.37
002207	准油股份	盈利500～900万元	700.00	1,169.20	374.47	22.67	－3.08
002039	黔源电力	净利润3,300－3,800万元	3,550.00	24,040.00	371.48	19.23	10.39
000090	深天健	业绩上升457.56至578.76%	12,750.00	11,161.56	356.19	11.99	47.30
002305	南国置业	净利润下降70%－95%	1,858.67	1,223.19	324.36	12.75	16.44
002200	绿大地	净利润下降50%－100%	2,214.64	1,245.52	318.38	31.75	36.27
002244	滨江集团	净利增长20%～50%	50,185.88	25,156.90	312.00	10.65	30.51
600854	ST春兰	同比增长30%左右	10,530.96	30,401.72	297.81	6.54	11.41
000606	青海明胶	净利润约50－500万元	275.00	249.62	296.19	6.32	28.19
002356	浩宁达	净利润下降30.00%～50.00%	1,475.06	1,105.48	288.39	34.13	9.92
002347	泰尔重工	净利增减变动为－10%～20%	4,790.42	2,333.82	265.19	24.30	13.98
600188	兖州煤业	净利润超过50%	454,265.92	190,969.14	258.62	18.52	14.39
000875	吉电股份	累计净利润1068万元	1,068.00	649.15	252.72	4.75	－10.88
000692	惠天热电	净利润下降76.97%	700.00	227.60	252.44	7.19	40.70
000416	民生投资	净利润约下降92.75%	450.00	516.31	242.79	8.45	27.07
000755	山西三维	净利润－800至－500万元	－650.00	2,882.44	237.24	7.90	23.44
002132	恒星科技	净利增减－20%～10%	6,536.52	3,681.70	226.19	19.96	94.35
000958	＊ST东热	净利润约－2300万元	－2,300.00	4,778.85	224.04	4.95	19.28
000758	中色股份	净利润下降50%－100%	2,088.20	6,408.84	213.57	20.50	72.85
002016	世荣兆业	净利增减变动为－10%～30%	6,522.84	5,252.14	209.19	9.81	9.85
002235	安妮股份	净利润下降60%－90%	1,071.42	871.15	199.61	12.42	28.04
200152	山航B	净利润增长78%－111%	52,500.00	31,942.93	187.31	9.69	62.86
002094	青岛金王	净利润增长120%－150%	3,235.15	2,008.05	184.40	17.72	28.13
200770	＊ST武锅B	净利润－6,900.00万元	－6,900.00	1,336.72	175.61	6.17	－
002154	报喜鸟	净利增长40%－60%	15,387.21	9,772.82	174.64	24.27	3.28
000922	＊ST阿继	净利亏损800.00	－800.00	666.71	174.09	9.10	－
002100	天康生物	净利增长0%～30%	9,583.04	5,300.59	172.96	19.12	25.33
000504	＊ST传媒	净利润－400.00万元	－400.00	354.82	172.61	9.14	－5.29
002221	东华能源	净利润增减－10%－20%	1,373.98	784.67	171.17	10.84	21.52
000415	＊ST汇通	累计净利润－900万元	－900.00	381.46	164.15	10.80	37.40
002055	得润电子	净利润增长30－50%	2,609.33	1,443.54	163.57	16.43	35.56
002072	＊ST德棉	业绩亏损800－1300万元	－1,050.00	220.94	161.53	7.43	35.58
002246	北化股份	净利润下降30%－50%	862.44	612.99	161.00	18.49	76.49
600727	＊ST鲁北	净利润亏损2000万元左右	－2,000.00	1,189.30	160.01	5.72	－
002118	紫鑫药业	净利润增长30.00%～50.00%	6,323.33	3,701.25	155.13	14.43	23.65
002299	圣农发展	净利同比增长小于50%	17,550.30	10,605.63	143.11	31.30	21.08

已公布业绩预告公司第三季净利润环比降幅排名

代码	简称	2010年三季度业绩预告	2010年前三季净利润估算（万元）	2010年第三季净利润（万元）	2010年第三季净利润环比（%）	最新收盘价（元）	7月以来涨跌幅（%）
002239	金飞达	净利润下降20.00%～40.00%	1,830.26	709.26	142.39	11.41	－4.12
002293	罗莱家纺	净利增长幅度为30%～50%	14,118.03	6,438.47	137.33	63.78	19.51
002114	罗平锌电	业绩亏损9400～～9900万元	－9,650.00	4,260.08	134.40	18.98	9.08
000681	＊ST远东	净利润0.00万元	－	86.44	133.52	3.30	－
300043	星辉车模	净利润增长幅度35%－55%	4,133.50	2,283.47	125.43	44.99	19.27
000430	＊ST张股	1－6月净利润800－1000万元	900.00	941.61	123.24	6.69	21.86
001896	＊ST豫能	净利润约－14,000万元	－14,000.00	2,335.61	121.49	5.50	16.03
000711	天伦置业	业绩扭亏	75.00	19.97	119.94	10.44	45.20
000039	中集集团	净利润150%—200%	213,334.00	122,078.40	118.71	14.09	18.40
600601	方正科技	净利润增长100%以上	10,560.13	4,947.18	117.08	4.57	8.82
002123	荣信股份	净利同比增长30%～～60%	18,852.26	9,271.04	114.00	39.12	22.25
002028	思源电气	净利润增长幅度在0%－30%	39,934.81	17,147.52	110.97	24.56	－3.31
002272	川润股份	净利下降0～～50%	3,475.34	1,790.09	110.11	24.26	23.52
000821	京山轻机	累计净利润1100－1300万元	1,200.00	676.59	108.18	6.46	15.15
002180	万力达	净利润增减－10%～20%	1,513.73	790.00	105.11	20.63	34.75
002103	广博股份	净利增减变动为－25%～25%	4,830.15	2,675.64	104.12	8.43	23.97
000669	领先科技	累计净利润－3500到－3400万	－3,450.00	25.22	100.74	27.10	90.18
600266	北京城建	净利同比增长50%以上	54,442.60	18,098.69	94.84	10.32	10.89
000848	承德露露	净利增长72.40%－－97.94%	14,500.00	2,177.82	94.73	29.29	31.38
002325	洪涛股份	净利润增长50.00%～70.00%	6,846.90	3,384.92	94.39	36.31	31.99
002135	东南网架	净利增长70%－100%	6,546.74	2,886.92	91.34	12.73	23.00
000912	泸天化	净利润约－5000至－3000万元	－4,000.00	－441.78	90.04	7.53	21.26
002214	大立科技	净利增长幅度为0～30%	3,481.96	2,020.12	89.34	33.97	20.08
002217	联合化工	净利增减－20%～10%	3,747.54	1,678.26	89.17	11.96	44.27
002089	新海宜	净利润增长幅度为50%～80%	9,004.40	4,276.43	85.16	20.25	25.93
002311	海大集团	净利增长10%～～40%	19,318.90	12,777.03	84.49	30.32	37.19
002155	辰州矿业	净利增长幅度为70%－100%	15,601.75	8,995.74	80.85	27.60	60.37
002258	利尔化学	净利下降幅度为10%～40%	6,900.62	2,756.38	79.65	21.10	33.54
002248	华东数控	净利同比增长20%－50%	12,478.58	7,175.57	77.93	26.70	62.25
000820	＊ST金城	业绩亏损	－26,000.00	－3,909.68	77.45	4.45	22.93
002206	海利得	净利润增减－10－10%	9,941.49	4,427.74	76.11	17.79	11.54
600209	＊ST罗顿	累计净利亏损2500－2800万	－2,650.00	－425.39	74.63	6.89	7.15
000953	＊ST河化	净利润约－1800至－1500万元	－1,650.00	－365.32	73.88	6.73	38.48
002188	新嘉联	净利增减变动为－30%～5.00%	1,371.82	675.64	73.81	10.71	35.40
002256	彩虹精化	净利增减－20%～10%	3,031.42	1,565.63	73.64	9.45	17.25
002204	华锐铸钢	净利变动幅度不超过20%	10,936.13	4,710.33	73.47	22.77	34.73
002253	川大智胜	净利润下降的幅度为0－30%	1,086.55	556.33	71.89	43.92	41.68
002008	大族激光	净利增长300%－330%	23,235.29	11,955.76	70.58	14.37	29.58
002119	康强电子	净利增长幅度为50－80%	4,923.35	2,193.98	69.84	12.19	17.89
002019	鑫富药业	亏损在800～1300万元	－1,050.00	－324.69	68.35	15.24	23.20
002166	莱茵生物	业绩亏损1000～1200万元	－1,100.00	－327.56	66.90	33.67	33.93
002321	华英农业	净利同比增长10%－15%	4,079.62	1,999.33	65.29	20.06	23.75
002363	隆基机械	净利增减变动－10～20%	4,193.57	1,827.80	65.01	20.26	26.24
002308	威创股份	净利增长50%～80%	14,116.28	6,402.46	64.94	21.67	16.26
000615	湖北金环	净利润约－2900万元	－2,900.00	－970.71	64.03	8.32	16.20
002105	信隆实业	净利增减变动为－5%～25%	3,548.02	1,403.83	61.67	7.56	25.37
002327	富安娜	净利润增长20%－40%	6,598.00	1,819.40	58.47	40.22	22.40
002274	华昌化工	业绩亏损5,000～6,000万元	－5,500.00	－1,885.46	57.78	11.96	39.07
002029	七匹狼	净利润增长20%－40%	17,290.18	4,911.83	57.63	31.85	6.17
002101	广东鸿图	净利比上年同期增长50－80%	4,144.90	1,559.00	56.22	28.40	5.73

已公布业绩预告公司第三季净利润环比降幅排名

代码	简称	2010年三季度业绩预告	2010年前三季净利润估算（万元）	2010年第三季净利润（万元）	2010年第三季净利润环比（%）	最新收盘价（元）	7月以来涨跌幅（%）
000863	＊ST商务	累计净利润－900万元	－900.00	－1,308.94	－1,159.24	3.50	－
000727	华东科技	净利润－3000—－2000万元	－2,500.00	－584.16	－791.94	8.36	33.12
002018	华星化工	净利润为－1500～－2000万元	－1,750.00	－1,988.93	－781.67	8.75	30.60
000735	罗牛山	净利润约下降78%	300.00	－104.58	－624.97	7.97	13.05
000576	ST甘化	预计累计净利润－2,000万	－2,000.00	－1,374.45	－618.80	8.88	60.00
000537	广宇发展	净利润同比增长300%－350%	325.00	－9,494.14	－516.62	10.53	4.15
600807	天业股份	累计净利润5000－6000万	5,500.00	－1,237.11	－504.50	15.87	12.55
000803	金宇车城	净利润增减变动－37.48%	－180.00	－307.70	－481.55	8.87	22.18
000688	＊ST朝华	净利润约－900至－1200万元	－1,050.00	－717.47	－377.49	3.78	－
000715	中兴商业	净利润下降86.95%－－91.84%	650.00	－3,744.17	－358.98	14.67	22.66
002075	＊ST张铜	业绩亏损7000－－8000万元	－7,500.00	－5,398.59	－357.58	6.25	－
000683	远兴能源	预计累计净利润3000万元	3,000.00	－1,129.21	－343.94	10.07	64.54
600203	福日电子	亏损金额3000万元	－3,000.00	－1,592.74	－339.29	8.12	29.30
000806	银河科技	累计净利下降97.91－98.96%	75.00	－234.67	－233.10	6.00	29.87
002041	登海种业	净利增长150－180%	11,558.15	－3,302.35	－185.58	70.15	43.78
600212	江泉实业	净利润减少50%以上	1,239.08	－881.95	－174.36	4.76	19.60
002053	云南盐化	净利润增长0%—30%	427.16	－111.35	－169.73	12.93	23.03
000587	S＊ST光明	净利润－2,600万元	－2,600.00	－895.82	－141.11	12.46	－
000676	＊ST思达	净利润约500万元	500.00	－755.41	－134.67	5.18	18.81
600168	武汉控股	净利润增长50%以上	5,593.53	－1,632.93	－128.48	9.81	41.15
000736	ST重实	净利润约360万元	360.00	－395.32	－125.92	11.82	19.76
002259	升达林业	净利同比增长180%～210%	1,231.13	－278.41	－123.47	7.43	32.21
600259	广晟有色	净利润增长50%以上	1,404.42	－149.79	－120.78	39.66	56.26
002172	澳洋科技	净利增长50.00%～100.00%	8,370.46	－497.37	－115.97	9.58	29.99
600166	福田汽车	累计净利润增长超过50%	104,710.15	－9,991.57	－115.91	21.21	23.39
000613	ST东海A	净利润约－50至－80万元	－65.00	－115.16	－113.36	5.99	17.91
000898	鞍钢股份	累计净利润上升597～779%	260,000.00	－15,000.00	－109.36	8.40	16.99
000525	红太阳	净利润同比下降70%－95%	273.50	－18.42	－108.52	17.30	25.36
600864	哈投股份	预计净利下降幅度70%左右	6,652.97	－501.07	－108.43	8.34	11.44
002052	同洲电子	净利润亏损3500－4500万	－4,000.00	－99.01	－107.28	11.74	1.38
000018	ST中冠A	净利润约400—600万元	500.00	－41.27	－104.62	9.32	43.38
002279	久其软件	净利润增减变动为－20%－30%	183.05	－35.42	－103.63	28.84	28.46
000757	＊ST方向	净利润－9,000.00万元	－9,000.00	－4,294.68	－103.49	3.82	－
002036	宜科科技	净利润增减－10.00%－20.00%	577.41	－1.95	－101.59	11.77	26.44
000716	＊ST南方	累计净利润增长1163.42%	15,300.00	－57.57	－100.38	10.53	24.03
600578	京能热电	净利润增幅50%以上	17,422.66	149.73	－98.29	9.88	32.49
600508	上海能源	净利同比增长50%以上	94,506.07	2,289.41	－96.37	22.99	36.28
000998	隆平高科	净利润同比不超过50%	754.29	－1,307.60	－95.83	25.46	34.28
000029	深深房A	净利增长485.65%－－503.40%	6,700.00	285.90	－95.13	5.63	27.09
002034	美欣达	净利润下降90.00%～95.00%	154.59	22.98	－94.85	13.43	38.45
002063	远光软件	净利润增长200－250%	9,975.32	421.45	－94.79	27.77	30.62
600428	中远航运	累计净利润上涨50%以上	15,124.94	537.46	－94.22	8.25	14.90
000036	华联控股	净利润下降85.08%	4,000.00	59.77	－93.43	4.86	27.89
600105	永鼎股份	净利润相比增100%以上	14,063.38	658.39	－92.46	12.06	43.06
000507	粤富华	净利润9500万元	8,750.00	835.26	－91.35	11.92	36.68
600158	中体产业	净利增长120%以上	7,160.99	628.15	－90.24	9.62	20.85
002215	诺普信	净利润下降10.00%～30.00%	9,133.55	587.89	－90.05	32.94	36.00
002110	三钢闽光	业绩增长1640%－1800%	7,593.00	316.48	－89.35	12.75	45.71
600815	厦工股份	净利润增长400%以上	43,153.36	2,869.72	－89.25	11.13	40.76
600081	东风科技	净利润增长1600%－1900%	13,395.58	891.94	－87.44	15.09	86.53

（专题数据由上海聚源数据服务有限公司提供，数据来源于上市公司公告，若有出入，请以公告为准。）

股票简称:国际实业 股票代码:000159 编号:2010-72

新疆国际实业股份有限公司 2010年度第五次临时股东大会决议公告

本公司及董事会全体成员保证公告内容的真实、准确和完整，没有虚假记载、误导性陈述或重大遗漏。

一、会议召开和出席情况

新疆国际实业股份有限公司2010年度第五次临时股东大会于2010年9月9日上午11时在乌鲁木齐市黄河路2号招商银行大厦11楼公司会议室召开，出席会议的股东及股东代理人3人，代表股份174,289,484股，占公司有表决权总股份的36.22%。本次会议采用现场投票方式，会议由公司董事会召集，董事长丁治平先生主持了本次会议，会议的召开符合《中华人民共和国公司法》、《深圳证券交易所股票上市规则》和《新疆国际实业股份有限公司章程》的有关规定。本次会议没有增加、否决或变更提案的情况。

二、提案审议和表决情况

审议通过了《关于修改<公司章程>的议案》，因公司已完成了2009年度利润分配和资本公积金转增股本的方案，公司注册资本由240,569,647股增加至481,139,294股，为此对《公司章程》涉及总股本相关内容进行修订。

该议案经表决，同意174,289,484股，占出席会议有效表决权股份数的100%，反对0股，弃权0股。

上述议案内容详见2010年8月23日。

三、律师出具的法律意见

北京市国枫律师事务所律师对本次会议进行见证，并出具了《法律意见书》，认为本次会议的召集和召开程序、出席股东大会的人员资格、股东大会议案的表决程序符合法律、法规、规范性文件和《公司章程》的有关规定。

四、备查文件

1、股东大会决议

2、法律意见书

特此公告。

新疆国际实业股份有限公司董事会

二〇一〇年九月十日

股票简称:国际实业 股票代码:000159 编号:2010-73

新疆国际实业股份有限公司 第四届董事会第二十五次临时会议决议公告

本公司及董事会全体成员保证公告内容的真实、准确和完整，没有虚假记载、误导性陈述或重大遗漏。

一、会议召开和出席情况

2010年9月9日，新疆国际实业股份有限公司《以下简称"公司"》以通讯表决方式召开了第四届董事会第二十五次临时会议，2010年9月2日公司向9名董事传真或直接送达了《关于召开第四届董事会第二十五次临时会议《通讯方式》的通知》及提交审议的议案、表决表，至2010年9月9日13:00，公司收到了9份议案表决表，分别是董事长丁治平、副董事长马永春、董事王炜、李润起、康丽华、张杰夫独立董事陈建国、张海霞和信晓东，会议召开的程序、参加人数符合《公司法》和《公司章程》的规定。

二、议案审议情况

会议经过认真审议，以书面表决方式通过了如下决议：

审议通过了《关于以部分闲置募集资金暂时补充流动资金的议案》。公司决定以闲置募集资金4000万元用于补充煤焦化公司流动资金，使用期限不超过6个月。内容详见当日公告。

本议案经表决，同意9票，弃权0票，反对0票。

三、备查文件目录

1、第四届董事会第二十五次临时会议决议

特此公告。

新疆国际实业股份有限公司董事会

2010年9月10日

股票简称:国际实业 股票代码:000159 编号:2010-74

新疆国际实业股份有限公司关于 以闲置募集资金暂时补充流动资金的公告

本公司及董事会全体成员保证公告内容的真实、准确和完整，没有虚假记载、误导性陈述或重大遗漏。

公司2008年2月通过非公开发行股票募集资金43,580.99万元，扣除发行费用后的实际募集资金净额为41,936.92万元。本次募集资金的主要投向是通过增资新疆国际煤焦化有限责任公司《以下简称：煤焦化公司"》，进而用于投资建设二期70万吨/年捣固焦技术工程"项目。

一、募集资金的基本情况

经中国证券监督管理委员会核准，公司2008年2月通过非公开发行股票募集资金43,580.99万元，扣除发行费用后的实际募集资金净额为41,936.92万元。本次募集资金的主要投向是通过增资煤焦化公司，进而用于投资建设二期70万吨/年捣固焦技术工程"项目，公司于2008年4月，公司以募集资金41936.92万元对新疆国际煤焦化有限责任公司进行增资，并设立募集资金专用帐户。

根据地区焦炭市场发展形势的变化，保证募集资金尽快产生效益，2008年9月8日，公司2008年第五次临时股东大会审议通过《关于变更部分募集资金用途的议案》，将募集资金7700万元投资于一期2＊20孔焦化扩建工程，该项目按计划如期进行，目前已完成建设，投入生产。

为了提高闲置募集资金的使用效率，降低财务费用，在不影响募集资金项目的前提下，根据《深圳证券交易所上市公司募集资金管理办法》的有关规定，在经正常审批程序之后，以部分闲置的募集资金暂时用以补充流动资金，具体情况如下：

审议时间	金额（万元）	资金用途	审批程序	应归还至募集资金专户日期	已归还日期
2008年4月15日	12000	暂时补充流动资金	2008年第二次临时股东大会审议通过	2008.10.15	2008.10.15
2008年12月15日	3500	暂时补充流动资金	第四届董事会第五次临时会议审议通过	2009.6.15	2009.6.15
2009年4月17日	10000	暂时补充流动资金	2009年第一次临时股东大会审议通过	2009.10.20	2009.10.15
2009年9月9日	4000	暂时补充流动资金	第四届董事会第十一次临时会议审议通过	2010.3.14	2010.3.9
2009年11月13日	10000	暂时补充流动资金	2009年第三次临时股东大会审议通过	2010.5.16	2010.4.14
2010年3月19日	4000	暂时补充流动资金	第四届董事会第二十次临时会议审议通过	2010.9.22	2010.9.7

截止目前，公司募集资金专户余额为35090.43万元。

二、原募集资金投资项目

序号	项目名称	总投资（亿元）	以募集资金投入（亿元）
1	70万吨/年捣固焦二期改扩建工程	4.36	4.36

公司通过增资煤焦化公司，进而投资建设70万吨/年捣固焦二期改扩建工程。项目设计生产能力年产干全焦70万吨，主要建设单热式捣固焦炉及配套的熄焦、地面除尘站、备煤、筛贮焦、冷鼓电捕、脱硫及硫回收、硫铵、洗脱苯和公用工程及生产辅助设施。

三、历次变更募集资金情况

为抓住目前焦炭市场良好的发展机遇，充分利用现有一期焦化项目生产线，2008年9月8日，公司2008年第五次临时股东大会审议通过变更募集资金总额7700万元用于"一期50万吨/年清洁型捣固焦炉"改扩建，增加两座2＊20孔焦炉建设，变更前后项目情况如下表：

	变更前项目情况			变更后项目情况		
序号	项目名称	总投资（万元）	募集资金投入（万元）	项目名称	总投资（万元）	募集资金投入（万元）
1	70万吨/年捣固焦二期改扩建工程	43,580.99	41,936.92	70万吨/年捣固焦二期改扩建工程	43,580.99	34236.92
2				一期2＊20孔焦化扩建工程	7700	7700
合计		－	41,936.92		－	41,936.92

一期扩建项目已完成建设产生效益。

四、本次拟以募集资金暂时补充流动资金情况

（一）补充流动资金计划

公司计划短期内以闲置募集资金4000万元用于补充煤焦化公司流动资金，使用期限不超过6个月。本次以闲置募集资金暂时补充流动资金，只用于补充到煤焦化公司帐户，用于与主营业务相关的生产经营使用，不直接或间接用于新股配售、申购，或用于股票及其衍生品种，可转换公司债券等的交易。

（二）补充流动资金原因及归还资金来源和措施

本年度煤焦化公司外购焦炭生产原煤曾加，对流动资金需求增大；另外由于该公司银行贷款数额较大，承担了较大的财务费用，本年度偿还了部分贷款，致使流动资金相对紧张。为有效降低煤焦化公司财务费用，提高募集资金使用效率，根据公司《募集资金管理制度》的有关规定，公司拟以4000万元闲置募集资金暂时补充流动资金，预计可节约财务费用约120万元。

公司将通过提高焦炭产量，积极拓展销售渠道，加大主营业务销售收入，增加现金流入，以正常盈余资金来归还募集资金，若煤焦化公司正常经营现金流不足以归还上述资金时，将利用其他流动资金或申请贷款补充流动资金等方式予以归还。煤焦化公司计划在资金使用6个月内归还至募集资金存款专户，确保按期归还募集资金，不影响募集资金项目的实施。

如果6月届满前公司出售煤焦化公司计划已完成，本次暂时补充的流动资金随重大资产重组而变更，公司将同等数量现金转入国际实业募集资金专用账户，待明确目标市场或客户后，再履行相关审批程序，实施投资项目。

五、独立董事意见

独立董事认为，公司以部分闲置募集资金暂时用于补充流动资金，有助于提高募集资金使用效率、降低财务成本，没有与募集资金投资项目的实施计划相抵触，不存在损害股东利益的情形。公司本次安排，符合《深圳证券交易所上市公司募集资金管理办法》第十六条的规定，不存在变相改变募集资金用途；单次补充流动资金时间未超过6个月；公司闲置募集资金用于补充流动资金时，仅限于与主营业务相关的生产经营使用，未直接或间接用于新股配售、申购，或用于股票及其衍生品种、可转换公司债券等的交易。公司制定有《募集资金管理制度》，对募集资金使用的审批程序和操作程序作了详细的规定，作为独立董事，同意新疆国际实业股份有限公司以闲置的4000万元募集资金暂时补充流动资金的安排。

本次以募集资金暂时补充流动资金的金额未超过募集资金的10%，本次董事会审议通过后即可实施，公司将按计划于不早于2010年9月10日使用上述款项，并于不迟于2011年3月10日前归还。

特此公告。

新疆国际实业股份有限公司

董事会

2010年9月10日

本公司及其董事、监事、高级管理人员保证公告内容真实、准确和完整，并对公告中的虚假记载、误导性陈述或者重大遗漏承担责任。

证券代码:002117 证券简称:东港股份 公告编号:2010-029

东港安全印刷股份有限公司增发A股提示性公告

保荐机构（主承销商）:东方证券股份有限公司

东港安全印刷股份有限公司（以下简称"发行人"或"东港股份"）增发不超过2,000万股人民币普通股（A股）的申请已经获得中国证券监督管理委员会证监许可〔2010〕1210号文核准。本次增发的招股意向书摘要、网上发行公告及网下发行公告已刊登于2010年9月8日《证券时报》、《中国证券报》、《上海证券报》、《证券日报》。现将本次增发的发行方案提示如下：

一、本次发行基本情况

本次增发不超过2,000万股，发行价格为25.69元/股，预计融资规模不超过3.6285亿元人民币。本次增发股票网上申购简称为"东港增发"，申购代码为"072117"。

本次发行将向公司原A股股东优先配售，其余部分采取网上、网下定价发行相结合的方式进行。公司原A股股东可按其股权登记日2010年9月9日（T-1日）收市后登记在册的持股数量，按照10：1.8的比例行使优先认购权。本次增发网上、网下预设的发行数量比例为50%：50%。如获得超额认购，则除去公司原A股股东优先认购部分的有效申购获得足额配售外，发行人和保荐机构（主承销商）将根据本次增发投资者的认购情况，对网上、网下预设发行数量进行双向回拨，以实现网上配售比例与网下配售比例趋于一致。

本次增发投资者申购日为：2010年9月10日。东港股份"股票停牌时间为：2010年9月10日至2010年9月14日。

2010年9月15日，保荐机构（主承销商）和发行人将在《证券时报》、《中国证券报》、《上海证券报》、《证券日报》上公告发行结果，包括：发行总量、有效申购总量、参与网上、网下申购投资者的获售情况等。本次发行不做除权安排。

二、关于公司原A股股东优先认购权的规定

发行人原A股股东最大可根据其股权登记日2010年9月9日（T-1日）收市后的持股数量，按照10：1.8的比例行使优先认购权，即最多可优先认购股份合计为1,980万股，占本次增发发行最高数量的99.00%。公司原A股股东与其他网上社会公众投资者使用同一申购代码进行申购，并行使优先认购权；公司原A股股东放弃优先认购部分按照2010年9月8日刊登于《证券时报》、《中国证券报》、《上海证券报》、《证券日报》上的《东港安全印刷股份有限公司增发A股网上发行公告》、《东港安全印刷股份有限公司增发A股网下发行公告》的规定进行发售。

1、公司原A股股东行使优先认购权部分的申购必须以网上申购的方式进行，股票申购简称"东港增发"，申购代码"072117"。

三、公司原A股股东和其他投资者非优先认购权部分申购的规定

除公司原A股股东可行使优先认购权之外，公司原A股股东和其他投资者还可以参与非优先认购权部分的申购。非优先认购权部分的申购分为网下申购和网上申购。参加网下申购的机构投资者若同时为原A股股东，其行使优先认购权部分的申购必须以网上申购的方式进行。

1、网上申购部分