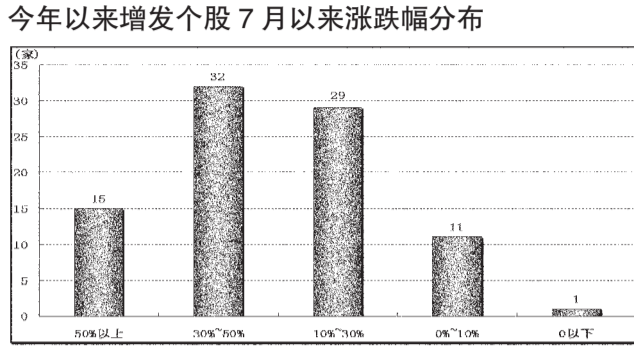
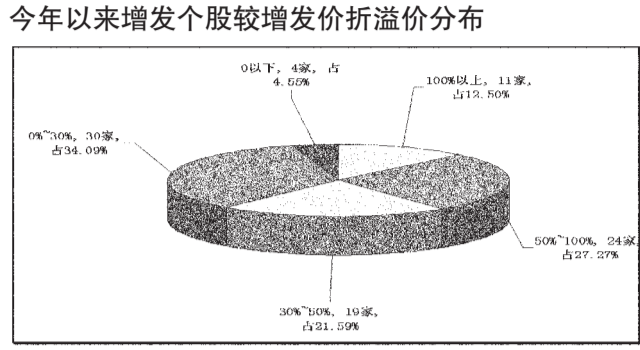



更多精彩内容请登录 STCN 证券时报网·中国 http://data.stcn.com

88只增发股7月以来平均涨幅近30%



今年以来已有88家公司实施增发,合计募集资金119.83亿元,其中定向增发占九成...

市场资金动态 行业 涨幅(%) 资金净流入(亿元) 特大户(亿元) 大户(亿元)

今年以来实施增发公司

Table with columns: 代码, 简称, 发行方式, 增发价格(元), 增发数量(万股), 募集资金总额(万元), 发行日期

今年以来实施增发个股市场表现

Table with columns: 代码, 简称, 最新收盘价(元), 较增发价折溢价(%) 7月以来涨跌幅(%) 今年以来涨跌幅(%)

今年以来实施增发个股市场表现

Table with columns: 代码, 简称, 最新收盘价(元), 较增发价折溢价(%) 7月以来涨跌幅(%) 今年以来涨跌幅(%)

资金净流入(出)行业前五 行业 资金净流入(亿元) 主力资金(亿元) 散户(亿元) 回报(%)

每日个股资金净流入(出)前十

Table with columns: 代码, 简称, 收盘前半小时净流入(万元) 日净流入(万元) 日涨跌幅(%)

净流出排名

Table with columns: 代码, 简称, 收盘前半小时净流出(万元) 日净流出(万元) 日涨跌幅(%)

个股连续流入(出)天数排名

Table with columns: 代码, 简称, 连续流入天数, 累计净流入(亿元) 累计涨跌幅(%)

据STCN资金流向快报(http://data.stcn.com/statisticalData.shtml)数据显示,今日沪深两市共流出资金63.57亿元...

沪深300成分股9月来超半数跑输大盘

Table with columns: 代码, 简称, 最新收盘价(元), 最新涨跌幅(%) 9月以来涨跌幅(%) 相对大盘涨跌幅(%) 行业

Table with columns: 代码, 简称, 最新收盘价(元), 最新涨跌幅(%) 9月以来涨跌幅(%) 相对大盘涨跌幅(%) 行业

Table with columns: 代码, 简称, 最新收盘价(元), 最新涨跌幅(%) 9月以来涨跌幅(%) 相对大盘涨跌幅(%) 行业

(专题数据由上海聚源数据服务有限公司提供,数据来源于上市公司公告,若有出入,请以公告为准。)