

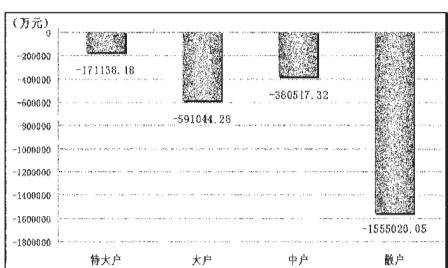
更多精彩内容请登录

STCN 证券时报网·中国 http://data.stcn.com

今年以来基金首发规模1656亿

资金策市

各类资金当日净流入对比



市场资金动态

Table with columns: 行业, 涨幅(%), 资金净流入(亿元), 特大户(亿元), 大户(亿元)

资金净流出行业前十

Table with columns: 行业, 资金净流出(亿元), 主力资金(亿元), 散户(亿元), 回报(%)

每日个股资金净流入(出)前十

Table with columns: 代码, 简称, 收盘前半小时净流入(万元), 净流入(亿元), 日涨跌幅(%)

个股连续流入(出)天数排名

Table with columns: 代码, 简称, 连续流入天数, 累计净流入(亿元), 累计涨跌幅(%)

据STCN资金流向快报... 沪深两市共流出资金269.77亿元...

指数方面,上证180指数成份股合计资金流出57.32亿元...

以股本规模计,流通盘中大盘股资金流出63.30亿元...

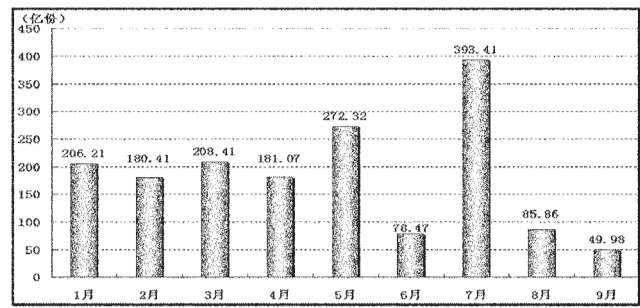
按照衍生申万一级行业分类计,今日全部行业资金净流出...

银行业已连续8个交易日资金净流出,累计流出资金115.09亿...

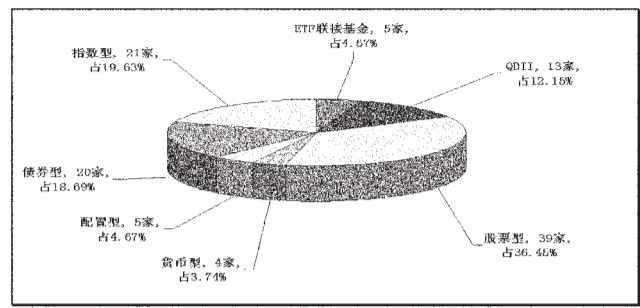
文山电力已连续15个交易日资金净流入,共计流入资金2.27亿...

股指期货方面,IF1009合约资金流出0.47亿,收报2867.60点...

今年各月基金发行规模



今年以来新发行基金类型分布



今年以来共有107只开放式基金发行,发行规模合计1656.13亿份...

从基金管理公司来看,今年发行新基金最多的鹏华基金公司年内已发行6只基金...

今年以来开放式基金发行情况一览

Large table listing fund codes, names, investment types, issuance dates, and managers.

中小板业绩增势仍强劲 明显强于创业板

前三季度中小板业绩预增超50%个股

Table listing individual companies with significant performance increases in the first three quarters.

前三季度创业板业绩预告

Table listing individual companies with earnings forecasts for the first three quarters.

前三季度创业板业绩预告

Table listing individual companies with earnings forecasts for the first three quarters.

(专题数据由上海聚源数据服务有限公司提供,数据来源于上市公司公告,若有出入,请以公告为准。)