

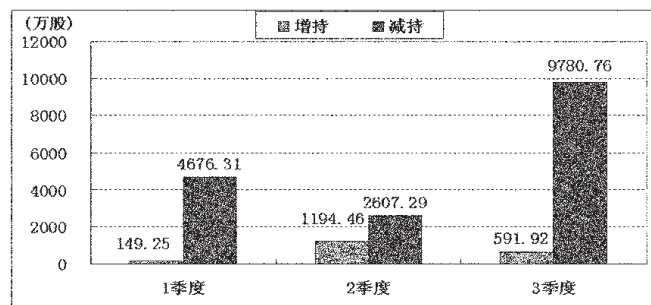
更多精彩数据请登录 STCN 证券时报网.中国 http://data.stcn.com

董监高管三季度减持量环比暴增两倍

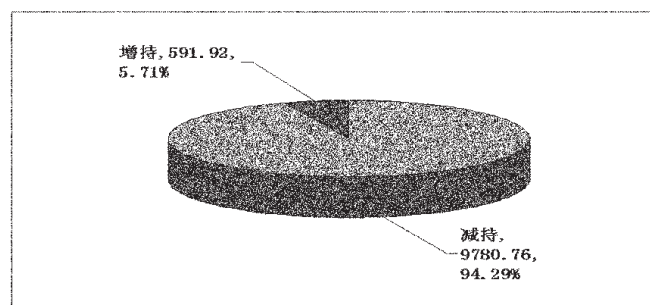
三季度董事、监事、高管综合合计减持排行

Table with columns: 代码, 简称, 区间买卖次数, 合计交易股数, 合计金额, 业绩预告, 收盘价, 上周涨幅, 最新涨跌幅, 行业. Lists top 100 selling executives.

前三季度董、监、高增减持数量



三季度公司董、监、高增减持占比

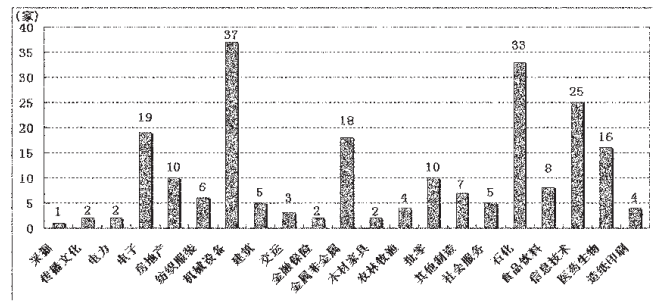


三季度董监高管净减持合计排名

Table with columns: 代码, 简称, 区间买卖次数, 合计交易股数, 合计金额, 三季度涨跌幅. Lists top 100 net selling executives.

数据中心昨日对三季度上市公司董事、监事、高管在二级市场的交易明细进行了统计。统计显示,共有225家上市公司的高管三季度在二级市场进行交易,其中合计显示减持的公司有147家,合计减持9780.76万股;增持公司78家,合计增持519.92万股;与前两个季度相比较,三季度的减持数量远远超过前两季度,分别较一季度增长了109.2%,较二季度更是增加了275.13%,翻了两倍以上。从高管减持最多的单只个股来看沪市的华盛天成受高管减持2850.16万股,占公司流通A股的5.92%。而三季度被高管看好的公司是锦江股份,5次被高管累计增持169.48万股。(杨雅娟)

三季度高管增减持公司行业分布



三季度董监高管净增持合计排名

Table with columns: 代码, 简称, 区间买卖次数, 合计交易股数, 合计金额, 估值交易数量最新市值, 三季度涨跌幅. Lists top 100 net buying executives.

三季度董事、监事、高管综合合计增持排行

Table with columns: 代码, 简称, 区间买卖次数, 合计交易股数, 合计金额, 业绩预告, 收盘价, 上周涨幅, 最新涨跌幅, 行业. Lists top 100 buying executives.

(注:数据统计不包括B股,专题数据由上海聚源数据服务有限公司提供,数据来源于上市公司公告,若有出入,请以公告为准。)