深沪证券市场总貌及每日行情

更多精彩数据 http://data.stcn.com/

2010·10·19 星期二

主要股指当日走势

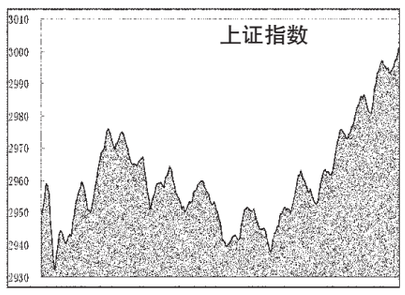

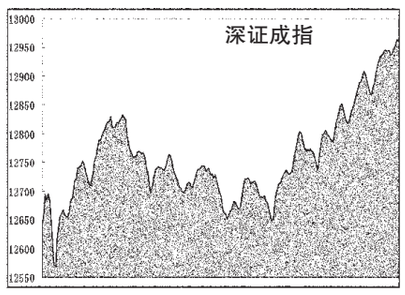

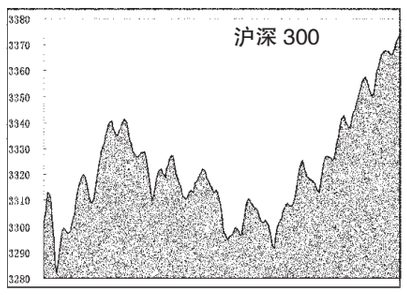

沪深300股指期货行情

合约代码	开盘价	最高价	最低价	成交量(手)	成交金额(万元)	持仓量(手)	收盘价	结算价	涨跌1(与收盘价-今结算价)	涨跌2(与结算价-今结算价)
IF1011	3356.6	3434.4	3327.6	308628	31190986.96	28270	3423.8	3404.6	77.6	58.4
IF1012	3377.0	3448.2	3345.0	12844	1304817.87	6120	3439.6	3422.4	74.6	57.4
IF1103	3422.4	3509.2	3404.0	1614	166806.26	1840	3500.0	3485.6	78.2	63.8
IF1106	3473.0	3545.0	3456.0	244	25552.94	226	3543.0	3515.4	63.4	35.8

海外主要股市

市场	收盘	涨跌	涨跌幅(%)
台湾加权指数	8046.23	-14	-0.18
恒生指数	23763.73	294.35	1.25
香港国企股指数	13573.6	153.28	1.14
红筹指数	4383.75	37.43	0.86
澳洲所有普股指数	4727.3	3.9	0.08
日经指数	9539.45	40.96	0.43
韩国综合指数	1857.32	-18	-0.97
道琼斯指数	11143.69	80.91	0.73

市场	收盘	涨跌	涨跌幅(%)
NASDAQ指数	2480.66	11.89	0.48
金融时报	5734.19	-8	-0.15
法国CAC 40指数	3832.91	-2	-0.04
德国DAX指数	6527.06	10.43	0.16
道琼斯中国指数	368.68	8.49	2.36
道琼斯上海指数	376.79	7.99	2.17
道琼斯深圳指数	428.71	11.47	2.75

截止时间:2010年10月19日17点

国际主要黄金市场行情

品种	开盘价	最高价	最低价	收盘价	收盘价(人民币/克)	日期
伦敦黄金	1370.2	1374.8	1352	1373.60美元/盎司	293.62	10.18
纽约期金	1371	1375.6	1353.2	1372.10美元/盎司	293.29	10.18
东京期金	3578	3578	3576	3576日元/克	293.08	10.19
香港黄金	12616	12617	12533	12570港金/港两	288.12	10.19
沪Au99.95	292.50	293.45	291.50	292.11	-	-
沪Au99.99	293.00	294.10	292.50	292.62	-	-
沪Au100g	293.00	294.99	292.66	293.50	-	-
沪AuT+D	291.51	293.80	291.51	292.31	-	-
沪Pt99.95	374.50	377.50	374.00	375.05	-	-
沪Ag(T+D)	5460.00	5549.00	5460.00	5489.00	-	-

注:金价数据由www.24k99.com提供;截止时间:2010年10月19日17点05分

主要货币兑美元行情

币种	买入	卖出	涨跌幅(%)
欧元/美元	1.3909	1.3912	-0.17
英镑/美元	1.5825	1.583	-0.29
美元/日元	81.36	81.39	0.14
澳元/美元	0.9883	0.9887	-0.03
美元/加元	1.0209	1.0215	0.4
美元/瑞郎	0.9597	0.9607	0.13
美元/港元	7.758	7.7584	0.02
纽元/美元	0.7541	0.7546	-0.15
美元/新加坡元	1.303	1.3032	0.35
美元/新台币	30.887	30.9	0.06

上海银行间同业拆放利率

期限	Shibor(%)	涨跌(BP)	期限	Shibor(%)	涨跌(BP)
O/N	1.5929	-0.17	3M	2.6533	0.05
1W	1.9113	-3.08	6M	2.6339	0.22
2W	1.9502	-0.08	9M	2.6584	0.39
1M	2.5354	5.96	1Y	2.6855	0.08

各行业市场指标

行业名称	A股家数	A股总市值(亿元)	比上日增减(%)	A股已流通市值(亿元)	比上日增减(%)	平均价格(元)	平均市盈率I(倍)
沪深300	300	175 711.21	1.50	118 644.15	1.84	9.11	24.97
深证100	100	26 691.52	2.62	20 605.53	2.81	16.21	35.58
上证180	180	140 548.76	1.30	94 195.12	1.54	8.35	23.43
金融、保险业	36	62 679.97	0.55	46 031.11	0.65	6.33	24.23
采掘业	40	43 622.36	1.83	19 853.97	3.20	14.04	21.21
机械、设备、仪表	329	29 723.32	4.03	19 222.75	4.33	15.56	55.66
金属、非金属	169	18 545.47	2.28	12 686.74	2.53	11.38	22.47
石油、化学、塑胶、塑料	215	12 250.60	2.74	7 668.98	3.01	14.00	48.31
交通运输、仓储业	71	11 588.86	1.15	8 122.49	1.35	7.64	21.35
医药、生物制品	125	10 149.33	2.67	7 010.83	2.42	21.61	75.20
信息技术业	155	10 070.78	4.62	6 855.52	4.49	14.36	56.52
食品、饮料	72	9 833.03	2.02	7 253.95	2.16	27.95	82.88
房地产业	101	8 898.76	-0.04	6 745.14	-0.08	9.39	38.69
电力、煤气及水	71	8 507.99	1.07	5 205.69	1.24	7.93	29.07
批发和零售贸易	107	7 791.92	2.76	6 063.40	2.77	14.96	50.30
建筑业	41	6 705.75	1.27	3 111.74	1.37	6.89	38.00
电子	106	5 991.35	3.74	3 450.70	3.89	13.35	77.77
综合类	68	4 818.75	2.44	3 673.01	2.76	9.63	58.05
社会服务业	53	3 401.85	2.80	1 999.12	2.59	12.15	51.59
纺织、服装、皮毛	74	3 132.24	2.47	2 117.77	2.54	11.21	39.82
农、林、牧、渔业	44	2 503.97	3.42	1 853.17	3.39	15.70	70.12
造纸、印刷	38	1 514.70	2.67	980.63	2.43	10.67	37.86
其他制造业	26	1 273.07	3.14	879.51	3.24	13.76	53.79
传播与文化产业	18	1 144.34	4.94	612.63	4.47	16.49	83.53
木材、家具	7	231.45	4.14	159.41	4.66	8.95	34.03

股价指数

指数名称	开市	最高	最低	收市	比前日±%
沪深300	3300.52	3375.87	3280.00	3375.67	2.10
上证指数	2949.63	3002.37	2931.91	3001.85	1.58
深证成指	12643.30	12970.20	12567.13	12970.20	2.54
中证流通指数	3798.81	3898.62	3785.45	3898.44	2.49
中小板指数	6212.36	6444.52	6212.36	6442.54	3.59
创业板指数	932.83	1005.59	932.32	995.92	6.82
上证180	7033.02	7185.58	6982.64	7185.06	1.96
深证100指数	4528.14	4649.89	4512.28	4649.89	2.60
新上证综指	2495.54	2540.08	2480.39	2539.64	1.57
上证A指	3091.13	3146.38	3072.47	3145.84	1.58
上证B指	271.58	276.79	270.91	276.71	1.85
深证新指数	5433.63	5602.79	5426.84	5602.79	3.03
深证成份A	13718.95	14073.66	13636.30	14073.66	2.54
深证成份B	5877.13	5973.86	5877.13	5946.35	0.69
深证综合	1194.75	1231.70	1193.94	1231.70	2.97
深证综合A	1249.77	1288.72	1248.82	1288.72	2.99
深证综合B	794.79	807.67	794.79	807.27	1.21
深圳创新指数	7562.80	7815.87	7557.47	7815.87	3.27
深圳创新价格	6890.29	7120.86	6885.44	7120.86	3.27
深证基金指数	5251.53	5367.78	5242.27	5365.02	2.05
上证基金指数	4702.00	4791.60	4681.53	4789.04	1.78
巨潮企债指数	130.03	130.03	129.88	129.88	-0.12
上证国债指数	126.69	126.72	126.61	126.72	0.03

交易情况

项目		深市	比前日±%	沪市	比前日±%	深沪市	比前日±%
成交量Ⅰ	A股(万股)	920918.65	-25.30	1701766.83	-35.08	2622685.48	-31.95
	B股(万股)	10415.67	-31.39	7715.09	-38.17	18130.75	-34.45
	国债现货(万手)	190.80	16882.37	14.63	-78.41	205.43	198.18
	国债回购(万手)	0.00	-	3161.57	0.57	3161.57	0.57
	企业债现货(万手)	559.56	-19.02	0.00	-	559.56	-19.02
	基金(万单位)	207960.49	-25.12	93635.15	2157.14	301595.65	7.00
	权证(万份)	0.00	-	61529.97	-60.86	61529.97	-60.86
成交量Ⅱ	A股(万笔)	714.66	-18.18	944.00	-29.25	1658.67	-24.87
	B股(万笔)	3.86	-24.85	3.66	-35.49	7.53	-30.43
	债券(万笔)	0.20	-10.40	2.23	-7.70	2.43	-7.93
	基金(万笔)	7.47	-24.19	5.32	-42.49	12.79	-33.05
	权证(万笔)	0.00	-	6.28	-51.99	6.28	-51.99
成交金额	A股(亿元)	1375.67	-22.08	1995.72	-33.59	3371.39	-29.33
	B股(亿元)	6.14	-21.95	5.32	-33.19	11.46	-27.60
	国债现货(亿元)	1.90	17194.93	1.49	-78.62	3.39	-51.52
	国债回购(亿元)	0.00	-	316.16	0.57	316.16	0.57
	企业债现货(亿元)	6.72	-18.61	0.00	-	6.72	-18.61
	基金(亿元)	31.43	-17.49	41.09	-35.27	72.52	-28.60
	权证(亿元)	0.00	-	20.25	-61.22	20.25	-61.22
	合计(亿元)	1421.86	-21.86	2380.02	-31.02	3801.88	-27.85
升跌	A股上升(只)	840	156.88	757	116.29	1597	135.89
	A股下跌(只)	64	-88.98	79	-83.37	143	-86.46
	B股上升(只)	49	226.67	50	212.50	99	219.35
	B股下跌(只)	3	-91.67	0	-100.00	3	-95.77
	基金上升(只)	74	335.29	22	1000.00	96	405.26
	基金下跌(只)	6	-90.48	0	-100.00	6	-92.77
平均收市价	A股(元)	17.07	6.60	8.81	1.53	-	-
	B股(港/美元)	9.00	1.20	1.06	1.84	-	-
	基金(元)	1.025	2.05	1.113	1.64	-	-
周转率	A股平均(%)	2.93	-25.57	1.27	-35.08	-	-
	B股平均(%)	0.69	-31.59	0.61	-38.17	-	-
市盈率Ⅰ	股票平均(倍)	41.88	3.05	22.79	1.83	-	-
	主板A股平均(倍)	36.12	2.41	22.79	1.79	-	-
	中小板平均(倍)	51.25	3.28	-	-	-	-
	创业板平均(倍)	66.59	6.44	-	-	-	-
	主板B股平均(倍)	22.56	1.21	21.68	1.78	-	-
动态市盈率	股票平均(倍)	34.02	2.59	17.86	1.59	20.68	2.04
	A股平均(倍)	34.68	2.73	17.88	1.65	20.74	2.05
	B股平均(倍)	15.26	1.06	15.74	1.81	15.46	1.34

市场规模

项目		深市	比前日±%	沪市	比前日±%	深沪市	比前日±%
上市证券	A股(只)	1089	0.28	877	0.00	1966	0.15
	B股(只)	54	0.00	54	0.00	108	0.00
	国债现货(只)	184	0.00	0	-	184	0.00
	国债回购(只)	9	0.00	0	-	9	0.00
	企业债(只)	75	0.00	0	-	75	0.00
	基金(只)	83	0.00	22	0.00	105	0.00
	权证(只)	0	-	1	0.00	1	0.00
	合计(只)	1494	0.20	954	0.00	2448	0.12
发行总额	已上市公司(家)	1080	0.28	876	0.00	1956	0.15
	已发行未上市公司(家)	4	0.00	0	-	4	0.00
	A股(亿股)	4688.25	0.07	21250.76	0.14	25939.02	0.12
	B股(亿股)	153.13	0.00	129.84	0.00	282.97	0.00
	企业债(亿元)	1070.32	0.00	4379.90	0.00	5450.22	0.00
	基金(亿单位)	903.96	0.41	3202.15	0.00	4106.11	0.09
	权证(亿份)	0.00	-	2804.15	0.00	2804.15	0.00
上市总额	A股(亿股)	3084.84	0.33	13399.43	0.00	16484.26	0.06
	B股(亿股)	149.27	0.00	126.99	0.00	276.27	0.00
	企业债(亿元)	1474.64	1.37	5589.35	0.00	7063.99	0.28
	基金(亿单位)	415.76	0.00	2810.27	0.00	3226.02	0.00
	权证(亿份)	407.64	0.00	2415.73	0.00	2823.37	0.00
市价总值	A股(亿元)	76837.36	3.12	187129.01	1.83	263966.36	2.20
	B股(亿元)	1175.14	1.20	917.51	1.85	2092.66	1.49
	企业债(亿元)	1118.63	-0.14	3693.61	-0.10	4812.24	-0.11
	基金(亿元)	1133.49	2.46	356.30	1.64	1489.79	2.26
	权证(亿元)	0.00	-	18.85	-0.27	18.85	-0.27
流通市值	A股(亿元)	45031.28	3.31	126406.70	1.84	171437.97	2.22
	B股(亿元)	1166.99	1.21	904.96	1.86	2071.96	1.49
	企业债(亿元)	670.62	-0.24	4705.13	-0.08	5375.75	-0.10
	基金(亿元)	1130.40	2.46	352.99	1.64	1483.39	2.26
	权证(亿元)	0.00	-	18.85	-0.27	18.85	-0.27

深交所A股

深证成指:12970.20□▲320.93□成交额:1264亿元□A股上涨:383只□下跌:50只□深证100平均动态市盈率:23.63倍

代码	股票简称	成交价格(元)最高	最低	收盘	升跌(%)	成交量(万股)	成交量(±)	每笔成交(股)	5日均价(元)	换手率(%)	市盈率(倍)
000005	世纪星源	4.49	4.37	4.48	1.13	1333	-543	2215	4.45	1.46	-
000006	深振业A	8.30	7.91	8.09	-0.86	1584	-1494	1875	7.97	2.14	19.22
000011	深物业A	8.61	8.36	8.54	0.47	511	-65	1491	8.51	3.65	53.38
000014	沙河股份	11.47	11.15	11.40	-0.35	420	-356	1195	11.42	2.08	28.72
000016	深康佳A	5.86	5.63	5.83	2.10	2718	-212	2525	5.76	4.53	46.27
000019	深深宝A	9.88	9.45	9.85	3.68	258	-44	1254	9.86	1.83	-
000020	深华发A	9.99	9.58	9.95	3.75	162	-162	834	10.13	2.51	663.33
000022	深赤湾A	15.07	14.71	14.89	-1.13	434	-708	1292	14.43	0.93	23.49
000023	深天地A	8.20	7.92	8.18	3.54	242	-98	1703	8.19	2.45	46.48
000025	特力A	10.29	9.66	10.18	3.77	161	-16	1001	10.00	0.90	351.03
000026	飞亚达A	13.80	13.22	13.80	4.55	260	-160	1087	14.01	2.52	49.46
000028	一致药业	34.00	32.48	33.88	3.49	418	-301	780	32.57	2.35	50.66
000029	深深房A	5.59	5.43	5.59	0.18	705	-370	1748	5.55	0.79	279.50
000032	深桑达A	10.00	9.55	9.99	3.85	828	136	1824	9.95	3.56	57.75
000033	新都酒店	6.40	6.22	6.40	2.56	385	-186	1102	6.43	1.17	-
000036	华联控股	4.96	4.77	4.87	2.53	2759	948	2250	4.77	2.45	19.40
000037	深南电A	6.39	6.14	6.35	0.32	386	-295	1831	6.28	1.14	52.92
000040	深鸿基	5.73	5.51	5.72	2.88	746	102	2026	5.64	1.71	40.86
000042	深长城	16.50	16.13	16.45	-0.36	237	-57	1099	16.47	0.99	14.94
000043	中航地产	11.96	11.61	11.90	0.76	265	-209	1272	11.89	1.59	42.05
000045	深纺织A	13.18	12.71	13.18	3.45	135	-14	1181	13.32	0.69	116.64
000049	德赛电池	33.28	31.67	32.46	-2.49	818	-475	579	32.05	5.98	-
000050	深天马A	10.90	10.40	10.60	0.95	1136	-283	1375	10.28	3.64	-
000055	方大集团	10.54	10.22	10.50	2.84	620	-442	1174	10.65	2.66	120.69
000056	深国商	10.30	9.82	10.25	2.50	149	-86	1067	10.45	1.25	341.67
000058	深赛格	6.48	6.27	6.46	3.19	587	-271	1547	6.47	1.09	-
000062	深圳中强	9.58	9.20	9.50	3.26	317	-89	1303	9.39	1.90	31.88
000065	北方国际	24.34	23.51	23.65	0.77	463	-90	902	22.66	2.85	67.77
000066	长城电脑▲	9.84	9.43	9.72	3.29	1652	-1283	1390	9.95	1.50	24.24
000070	特发信息	9.92	9.00	9.92	9.98	1256	809	1513	9.45	5.28	60.12
000078	海王生物	13.60	12.76	13.40	5.02	2569	546	894	13.20	3.94	609.09
000088	盐田港	7.26	7.06	7.23	-0.41	1331	-1463	1987	7.14	3.28	20.14
000090	深天健	11.47	10.80	11.34	0.89	687	-96	1656	11.53	1.58	90.00
000096	广聚能源	6.80	6.59	6.80	3.50	696	-177	1576	6.75	1.36	32.38
000099	中信海直	11.50	10.80	11.42	-2.56	4846	-4064	1436	10.72	17.68	52.63
000150	宜华地产	6.18	6.08	6.17	0.65	560	-124	2448	6.10	3.35	19.90
000151	中成股份	15.87	15.40	15.76	2.94	1085	-201	1243	16.81	4.07	164.17
000153	丰原药业	8.70	8.32	8.68	3.21	633	-118	1225	8.56	2.74	96.44
000155	川化股份	6.99	6.52	6.78	3.95	595	-129	1184	6.65	2.77	28.68
000158	常山股份	7.46	7.17	7.45	3.19	856	607	1876	7.55	1.19	74.50
000159	国际实业	19.30	16.91	18.40	4.60	8542	7836	998	18.00	17.75	59.55
000301	东方市场▲	5.24	5.14	5.24	0.38	2057	-881	6249	5.15	1.69	65.50
000400	许继电气▲	30.20	29.28	30.10	1.35	1140	-560	866	29.93	4.32	88.53
000404	长虹美菱	8.93	8.40	8.91	3.97	705	-649	1241	9.09	3.10	33.12
000407	胜利股份	7.63	7.31	7.59	2.71	1140	-26	1950	7.41	2.30	18.51
000410	沈阳机床	15.40	14.76	15.36	0.72	2240	-1675	1348	14.72	4.17	307.20
000411	英特集团	10.61	10.10	10.50	0.96	257	-179	1236	10.53	1.26	70.00
000413	宝石A	13.85	12.71	13.70	0.74	733	319	1739	14.13	2.59	-
000416	民生投资	8.33	8.05	8.29	2.98	507	-822	1747	8.61	0.95	67.40
000417	合肥百货	17.59	16.69	17.48	4.92	919	85	2350	17.40	1.92	42.02
000418	小天鹅A	18.80	17.65	18.51	4.64	648	316	2817	18.72	1.86	45.15
000419	通程控股	10.17	9.65	10.05	3.08	577	58	1527	10.08	1.65	62.81
000420	吉林化纤	6.75	6.53	6.68	0.00	1376	-1172	2663	6.57	4.38	133.60
000421	南京中北	6.58	6.41	6.57	1.55	419	-121	1913	6.59	1.19	45.31
000426	富龙热电	14.67	13.85	14.36	3.01	1054	-641	1210	14.75	5.05	68.38
000428	华天酒店	9.55	9.19	9.49	3.26	1507	880	1754	9.64	1.70	36.50
000429	粤高速A	5.62	5.48	5.60	0.72	1204	-1616	2575	5.50	2.58	21.96
000501	鄂武商A	20.18	19.35	20.10	4.09	330	-13	1648	20.04	0.65	42.77
000502	绿景地产	9.23	8.91	9.18	0.66	398	-276	1375	9.34	2.17	52.16
000503	海虹控股A	11.88	10.82	11.74	5.96	3039	1095	1637	11.25	5.34	1067.27
000506	中润投资	6.13	5.94	6.11	2.35	993	48	2773	5.95	3.81	19.90
000507	珠海港	11.23	10.90	11.16	0.81	842	-341	1528	10.92	2.78	39.90
000510	金路集团	8.50	8.10	8.50	4.68	763	-289	2453	8.45	1.25	944.44
000511	银基发展	4.11	3.98	4.11	1.48	2623	-847	2544	4.00	2.27	41.10
000513	丽珠集团	41.93	39.82	40.95	2.38	287	287	1029	40.20	1.61	25.53
000514	渝开发	10.10	9.74	10.10	2.02	1244	-185	1510	10.00	1.65	46.33
000516	开元控股	6.18	6.00	6.16	2.33	1492	-1579	1575	6.29	2.75	47.02
000517	荣安地产	6.97	6.75	6.96	1.61	575	-147	1973	6.86	3.75	8.44
000518	四环生物	7.67	7.05	7.50	4.75	6678	117	1437	7.47	6.49	326.09
000519	江湖药业	16.80	16.40	16.79	3.07	382	-326	1008	17.50	2.42	839.50
000520	长航凤凰	5.30	5.15	5.29	1.34	975	-259	2640	5.32	1.46	-
000521	美菱电器	10.91	10.47	10.89	3.03	665	-451	1282	11.00	2.52	14.95
000522	白云山A▲	15.78	14.76	15.63	3.78	2113	37	1081	15.26	4.51	68.25
000523	广州浪奇	11.30	10.73	11.27	4.06	410	-116	938	11.41	4.36	204.91
000524	东方宾馆	13.74	13.23	13.63	2.94	751	-546	858	14.16	2.70	-
000525	红太阳	17.63	17.04	17.49	2.64	207	-172	1175	17.68	0.75	1749.00
000526	旭飞投资	10.84	10.40	10.83	4.13	234	-102	1303	10.96	2.43	984.55
000529	广弘控股	7.56	7.25	7.54	3.01	676	-174	1639	7.47	2.84	75.40
000530	大冷股份	11.30	10.82	11.25	2.27	383	-220	1319	11.23	2.42	52.08
000531	穗恒运A	13.98	13.55	13.96	1.53	266	-208	1238	14.02	1.00	14.73
000532	力合股份	9.45	8.99	9.35	4.24	2319	1057	1368	8.90	6.78	97.92
000533	万家乐	10.65	10.38	10.65	2.60	923	-886	1484	10.84	1.36	37.77
000534	万泽股份	6.18	6.00	6.17	1.65	363	-23	2145	6.15	1.75	104.58
000536	闽闽东	18.36	17.40	18.31	5.23	246	-107	828	18.42	2.88	1525.83
000537	广宇发展	12.25	11.47	11.91	-1.73	2053	-19	1716	12.35	4.00	74.44
000539	粤电力A▲	7.22	7.09	7.17	0.70	844	-644	1844	7.08	0.42	17.75
000540	中天城投	13.09	12.36	12.79	-0.62	3466	-2693	1850	12.32	4.14	25.43
000541	佛山照明▲	18.40	17.31	17.91	4.13	4372	201	1076	17.67	7.10	84.08
000543	皖能电力	8.56	8.33	8.55	-0.12	932	-954	1817	8.32	1.21	57.00
000545	吉林制药	13.14	12.34	13.00	5.95	1826	299	1292	12.52	15.99	59.63
000546	光华控股	14.59	13.80	14.37	3.42	358	-66	1561	14.76	1.45	131.83
000547	闽福发A	11.97	11.40	11.95	3.46	530	-808	1978	12.32	2.71	42.68
000548	湖南投资	7.50	7.24	7.43	0.95	1533	-254	1797	7.12	3.85	35.38
000550	江铃汽车▲	32.80	31.00	32.38	3.62	217	-23	1137	32.66	0.42	27.16
000551	创元科技	14.10	13.41	14.04	4.31	552	-282	972	14.20	2.28	39.00
000552	靖远煤电	19.12	17.82	19.12	7.38	1458	1148	1452	18.49	13.24	63.95
000553	沙隆达A	9.05	8.62	9.03	3.20	457	-254	1332	8.97	1.26	273.64
000554	泰山石油	8.04	7.65	8.00	4.44	1169	443	2009	7.90	3.22	470.59
000558	莱茵置业	7.46	7.28	7.44	1.64	475	-60	2118	7.68	3.81	21.50
000559	万向钱潮	14.60	13.78	14.47	6.16	2401	-1056	1218	14.27	3.37	67.30
000560	我爱我家	-	-	-	-	-	-	-	-	-	36.35
000562	宏源证券	11.88	11.45	11.85	1.02	999	-968	1360	11.66	2.79	98.18
000564	西安民生	8.35	8.20	8.30	0.24	770	-136	1555	8.25	3.59	52.53
000565	渝三峡A	13.89	13.33	13.87	2.36	219	-335	891	14.22	2.12	11.85
000566	海南海药	20.39	19.10	20.16	4.08	526	147	1414	19.65	2.51	64.82
000567	海德股份	9.93	9.58	9.89	1.75	561	-144	1257	10.17	4.26	105.21
000570	苏常柴A	10.40	10.01	10.40	3.38	677	-215	1161	10.36	1.65