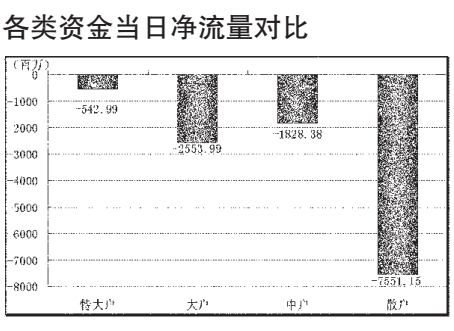


更多精彩数据请登录 STCN 证券时报网.中国 http://data.stcn.com

1734亿股 下月A股现年内解禁高峰

资金策市



市场资金动态

Table with columns: 行业, 涨幅(%), 资金净流入(亿元), 特大户(亿元), 大户(亿元). Lists sectors like 沪深300, 上证180, etc.

资金净流入(出)行业前五

Table with columns: 行业, 资金净流入(亿元), 主力资金(亿元), 散户(亿元), 回报(%). Lists sectors like 保险, 证券信托, etc.

每日个股资金净流入(出)前十

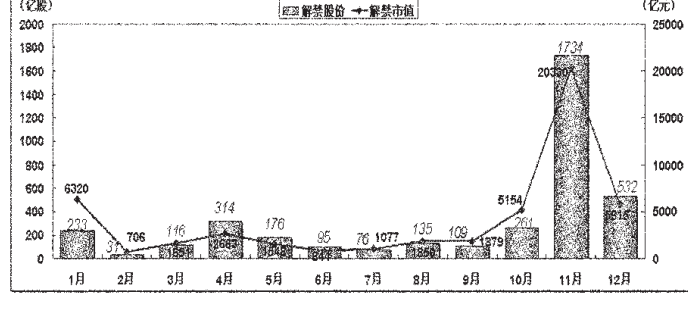
Table with columns: 代码, 简称, 收盘前半小时净流入(万元), 净流入(万元), 日涨跌幅(%). Lists top 10 stocks like 601318, 000858, etc.

个股连续流入(出)天数排名

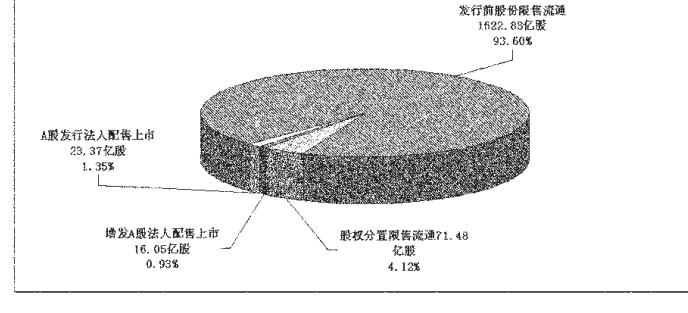
Table with columns: 代码, 简称, 连续流入天数, 累计净流入(亿元), 累计涨跌幅(%). Lists stocks like 600208, 601628, etc.

据STCN资金流向快报(http://data.stcn.com/statisticalData.shtml)数据显示,10月20日,沪深两市共流出资金124.77亿元,资金净流出76.10亿元,沪深两市净流出48.67亿元。主力资金合计流出30.97亿元。指数方面,上证180指数成份股合计资金流出44.17亿元,深证成指成份股资金流出2.12亿元,沪深300指数成份股资金流出53.09亿元。以股本规模计,流通盘中大盘股资金流出37.46亿元,中盘股资金流出37.16亿元,小盘股资金流出50.14亿元。行业方面,按照衍生申万一级行业分类,有7个行业资金净流入,18个行业资金净流出。其中,保险流入资金17.77亿元,成为资金最关注的行业;房地产净流出资金38.16亿元,有较明显的资金出现迹象。保险业已持续11个交易日净流入资金,共流入资金114.52亿元,居行业连续流入天数榜首。建筑建材业已持续7个交易日净流出资金,共流出资金43.84亿元,为行业连续流出天数第一。新潮中空已持续12个交易日净流入资金,累计流入资金5.69亿元,居个股连续流入天数榜首。浦发股份已持续22个交易日净流出资金,累计流出资金1.11亿元,为个股连续流出天数第一。股指期货方面,期指合约均升。IF1011合约收报3458.20点,上涨1.57%;成交37.88万手,持仓量减131手,收报2.81万手;资金共流出52.11亿元。(李勇)

今年各月限售股解禁量及市值



11月限售股份解禁类型分布



11月A股将迎来2010年限售股解禁的高峰期,初步统计,尽管仅有96家上市公司的限售股份在11月份解禁,但当月限售股份合计解禁量却高达1734亿股,创今年月度解禁量新高,也成为限售股解禁以来,继去年10月7月份之后的第三大月度解禁潮,以昨日收盘价计算,11月解禁市值合计超过两万亿元。从解禁类型看,由于大盘股中国石油发行股东限售股的解禁,11月A股发行前限售股份合计解禁1623亿股,占当月解禁总量的比例高达94%,股改限售股11月解禁71.5亿股,仅占解禁总量的4.12%。从单家公司的解禁规模看,11月解禁量在10亿股以上的共有中国石油、海通证券等6家公司。(余莉)

11月限售股解禁明细

Large table listing 11 months of restricted share unlock details, including code, name, unlock date, type, volume, market value, and price change.

166家公司前三季度盈利增长逾四成

Table listing 166 companies and their Q3 performance metrics, including revenue, profit, and stock price changes.

(专题数据由上海聚源数据服务有限公司提供,数据来源于上市公司公告,若有出入,请以公告为准。)