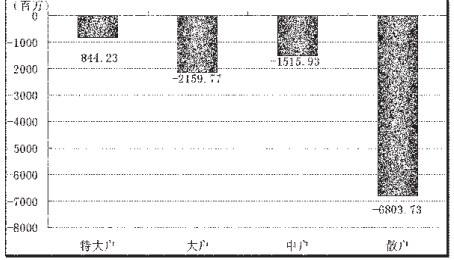


STCN 证券时报网.中国 http://data.stcn.com

保险信托券商三季度齐增仓

资金策市

各类资金当日净流量对比



市场资金动态

Table with columns: 行业, 涨幅(%), 资金净流量(亿元), 特大户(亿元), 大户(亿元)

资金净流入(出)行业前五

Table with columns: 行业, 资金净流入(亿元), 主力资金(亿元), 散户(亿元), 回报(%)

每日个股资金净流入(出)前十

Table with columns: 代码, 简称, 收盘前半小时净流入(万元), 净流入排名, 净流入(万元), 日涨跌幅(%)

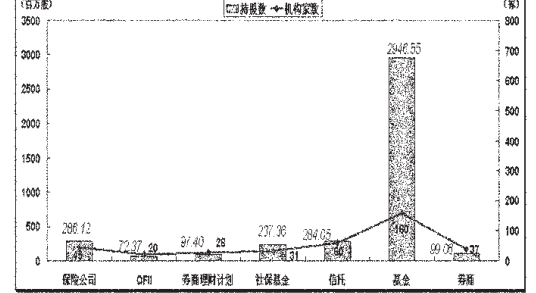
个股连续流入(出)天数排名

Table with columns: 代码, 简称, 连续流入天数, 累计净流入(亿元), 累计涨跌幅(%)

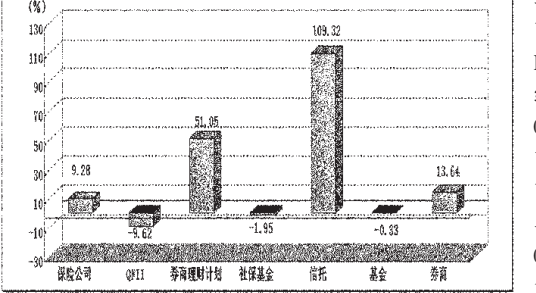
据STCN资金流向快报(http://data.stcn.com/statisticalData.shtml)数据显示,10月21日,沪深两市共流出资金113.24亿元,连续第2个交易日净流出。其中,沪市净流出89.07亿元,深市净流出24.16亿元。主力资金合计流出30.04亿元。

指数方面,上证180指数成份股合计资金流出54.18亿元,深证成指成份股资金流出9.96亿元,沪深300指数成份股资金流出72.48亿元。以股本规模计,流通股中大盘股资金流出74.63亿元,中盘股资金流出13.07亿元,小盘股资金流出25.54亿元。

三季度末各机构持有家数及持股数



三季度末各机构持股量环比变动



257家已公布季报数据显示,不同机构在三季度末仓位出现了分化,保险、信托、券商及券商集合理财计划三季度末进行了大幅增仓,而QFII、社保基金、基金三大机构仓位却有所下降。初步统计,QFII、社保基金、基金三季度末持股数分别为0.72亿股、2.73亿股、29.47亿股,较二季度末分别下降9.62%、1.95%、0.33%;保险、信托、券商及券商集合理财计划等机构仓位则出现明显增长,三季度末其分别持有2.9亿股、2.8亿股、0.99亿股、0.97亿股,环比分别增长9.28%、109.32%、13.64%、51.05%。(余莉)

三季度末机构合计持股比例排名

Table with columns: 代码, 简称, 机构家数, 三季度末持股数(万股), 较二季度末增减(%)

三季度末基金持股比例排名

Table with columns: 代码, 简称, 机构家数, 三季度末持股数(万股), 较二季度末增减(%)

已公布季报公司各机构持股明细

Table with columns: 代码, 简称, 机构家数, 三季度末持股数(万股), 较二季度末增减(%)

已公布季报公司各机构持股明细

Table with columns: 代码, 简称, 机构家数, 三季度末持股数(万股), 较二季度末增减(%)

已公布季报公司各机构持股明细

Table with columns: 代码, 简称, 机构家数, 三季度末持股数(万股), 较二季度末增减(%)

单笔成交突变个股

Table with columns: 代码, 简称, 当日单笔成交(股), 5日单笔平均成交(股), 突变度(%)

跑赢二十日均线个股

Table with columns: 代码, 简称, 收盘价(元), 20日均线(元), 季涨幅(%)

相对大盘强势个股

Table with columns: 代码, 简称, 收盘价(元), 5日内涨跌幅(%)

部分量增价涨个股

Table with columns: 代码, 简称, 收盘价(元), 5日均价(元), 当日成交量(万股), 5日均量(万股)