



本数据除注明外均由上海证券基金评价研究中心提供

透视基金数据 把握投资机会

上海证券基金评价研究中心 QDII 基金一周业绩表现(2010.10.18-2010.10.22)

Table with columns: 代码, 名称, 成立日期, 投资分类, 管理人, 境内托管, 基金经理, 二季度末份额(亿份), 单位净值(元), 业绩比较基准, 最近一周净值增长率, 今年以来净值增长率, 成立以来净值增长率.

注:QDII基金净值公布存在一定的时滞,单位为美元净值每份. 注:长盛环球、汇添富蓝筹精选为新成立基金,其份额为成立日的份额.

传统封闭式基金一周业绩表现

Table with columns: 名称, 代码, 份额(亿份), 到期日, 收盘价(元), 周涨幅%, 折溢价率%.

Table with columns: 名称, 代码, 份额(亿份), 到期日, 收盘价(元), 周涨幅%, 折溢价率%.

LOF基金一周业绩表现

Table with columns: 名称, 代码, 收盘价(元), 周价格涨幅%, 折溢价率%.

ETF基金一周业绩表现

Table with columns: 名称, 代码, 跟踪指数, 跟踪误差, 管理人, 跟踪误差率, 折溢价率%, 跟踪误差率%.

创新型基金一周业绩表现

Table with columns: 名称, 代码, 成立日期, 基金规模(亿元), 周价格涨幅(%), 折溢价率%.

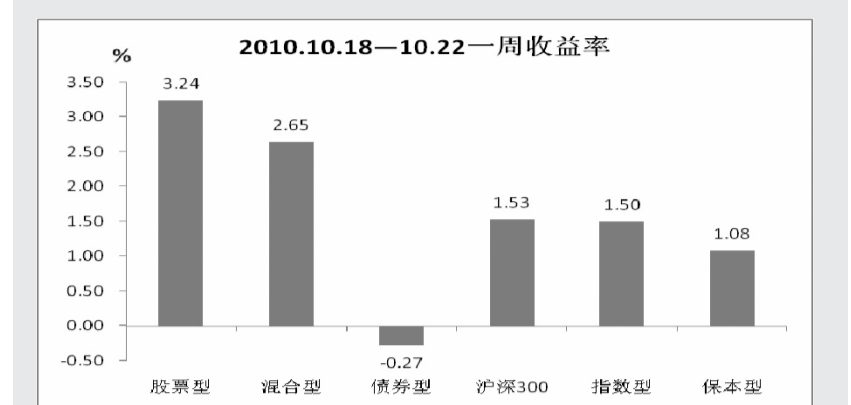
晨星开放式基金业绩排行榜

Table with columns: 基金代码, 基金名称, 单位净值(元), 今年以来净值增长率(%), 最近一年净值增长率(%), 成立以来净值增长率(%), 基金规模(亿元), 基金评级, 基金经理, 基金管理人.

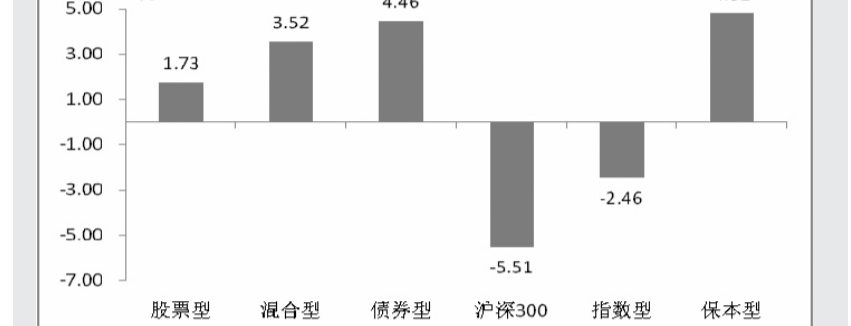
晨星封闭式基金业绩排行榜

Table with columns: 基金代码, 基金名称, 单位净值(元), 今年以来净值增长率(%), 最近一年净值增长率(%), 成立以来净值增长率(%), 基金规模(亿元), 基金评级, 基金经理, 基金管理人.

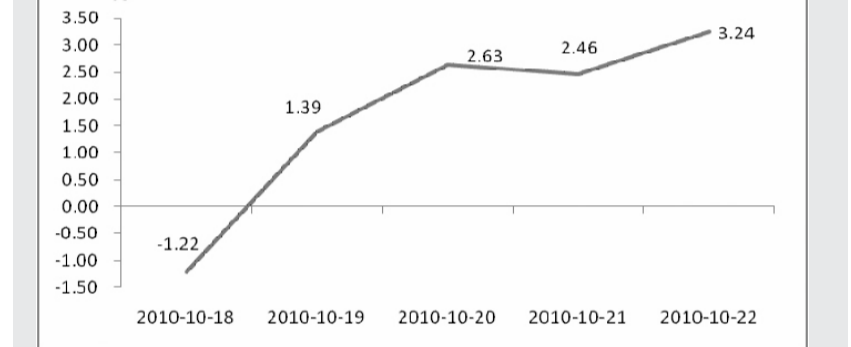
上海证券各类型基金净值走势及业绩表现



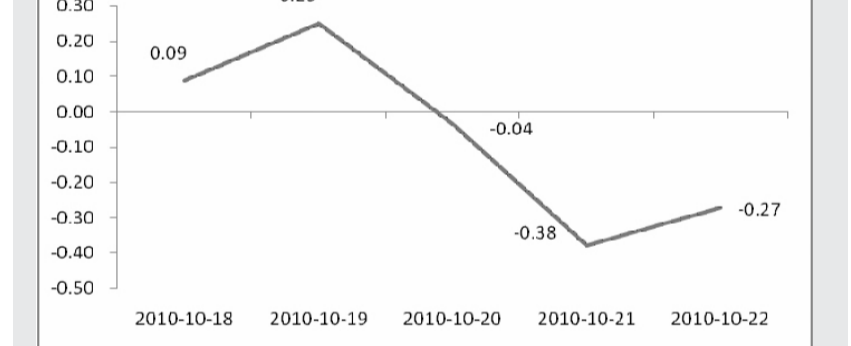
今年以来收益率



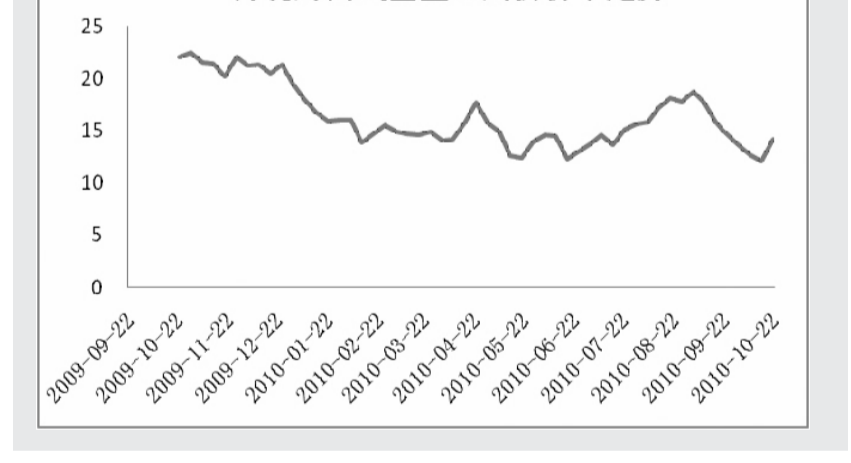
股票型基金净值周收益率走势



债券型基金净值周收益率走势



传统封闭式基金52周折价率走势



晨星封闭式基金业绩排行榜

Table with columns: 基金代码, 基金名称, 单位净值(元), 今年以来净值增长率(%), 最近一年净值增长率(%), 成立以来净值增长率(%), 基金规模(亿元), 基金评级, 基金经理, 基金管理人.