

更多精彩内容请登录 STCN 证券时报网·中国 http://data.stcn.com

95家公司持股集中度连续三季上升

资金策市

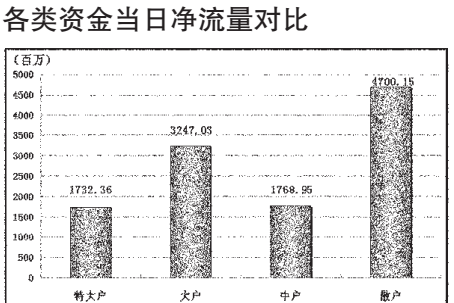


Table with 4 columns: Industry, Amplitude, Net Flow, Large Account, Small Account. Rows include 沪深300, 上证180, etc.

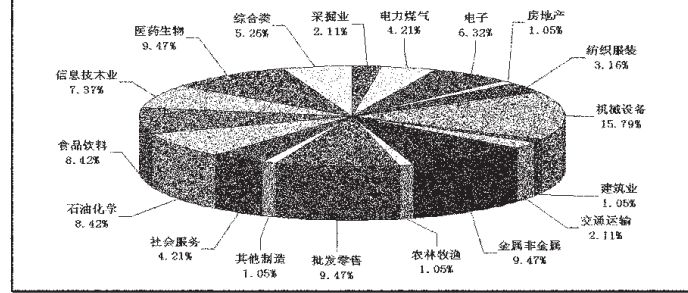
Table with 4 columns: Industry, Net Flow, Main Capital, Accounts, Return. Rows include 有色金属, 证券信托, etc.

Table with 4 columns: Code, Name, Net Flow, Daily Change. Rows include 600030, 601899, etc.

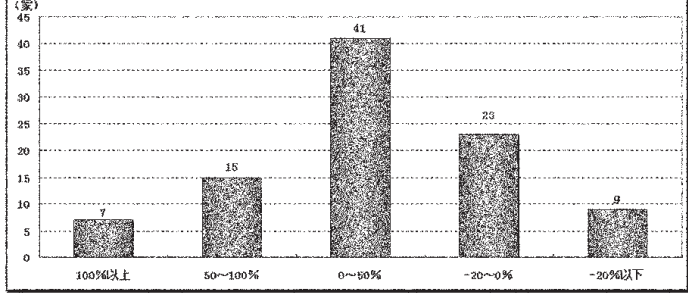
Table with 4 columns: Code, Name, Continuous Inflow Days, Net Flow, Daily Change. Rows include 601939, 000602, etc.

据STCN资金流向快报(http://data.stcn.com/statisticalData.shtml)数据显示,10月25日,沪深两市共流入资金114.48亿元,资金结束昨日的流出状态,转而流入。其中,沪市净流入62.52亿元,深市净流入51.97亿元。主力资金合计流入49.79亿元。指数方面,上证180指数成份股合计资金流入48.39亿元,深证成指成份股资金流入19.68亿元,沪深300指数成份股资金流入77.03亿元。以股本规模计,流通股中大盘股资金流入56.32亿元,中盘股资金流入34.90亿元,小盘股资金流入23.27亿元。行业方面,按照行生中万一级行业分类,有18个行业资金净流入,7个行业资金净流出。其中,有色金属流入资金37.17亿元,成为资金最关注的行业;机械设备流出资金13.59亿元,有较明显的资金出现现象。有色金属业已连续3个交易日净流入资金,共流入资金77.10亿元,居行业连续流入天数榜首。房地产业已连续5个交易日净流出资金,共流出资金55.39亿元,为行业连续流出天数榜首。建设银行已连续12个交易日净流入资金,累计流入资金14.64亿元,居个股连续流入天数榜首。华泰证券已连续18个交易日净流出资金,累计流出资金0.97亿元,为个股连续流出天数榜首。股指期货方面,IF1011合约收报3606.00点,上涨4.26%;成交25.70万手,持仓量增887手,收报3.05万手;资金共流入40.36亿元。(李勇)

连续三季股东户数下降个股行业分布



连续三季股东户数下降个股今年以来涨跌幅分布



截至10月25日,726家上市公司已经公布2010年三季度,数据显示,股东户数环比下降的有403家,占比56%。其中95家公司股东户数今年连续三个季度减少,人均持股数持续增加。从行业分布来看,持股集中度连续上升的个股主要集中在机械设备、金属非金属、医药生物等行业。股东户数的下降在一定程度上体现主力控筹程度的加强,筹码日趋集中的95家公司中,73家公司今年以来跑赢上证指数同期-6.88%的涨幅,占比高达77%。其中有22家公司今年以来上涨超过50%,领先科技、百利电气、中工国际等7家公司涨幅更是翻倍。而今年以来出现下跌仅有32家,占比33%。(何佳)

连续三季股东户数下降个股

Table with 12 columns: Code, Name, 2010 Q3 Shareholders, etc. Rows include 601991, 601958, etc.

连续三季股东户数下降个股

Table with 12 columns: Code, Name, 2010 Q3 Shareholders, etc. Rows include 002317, 002293, etc.

连续三季股东户数下降个股

Table with 12 columns: Code, Name, 2010 Q3 Shareholders, etc. Rows include 002317, 002293, etc.

大盘气势如虹 深成指冲击年内新高

Table with 5 columns: Code, Name, Daily Single Transaction, 5-Day Average, Change. Rows include 600980, 000418, etc.

Table with 5 columns: Code, Name, Current Price, 20-Day Average, Volatility. Rows include 000758, 600546, etc.

Table with 5 columns: Code, Name, Current Price, 5-Day Intra-day Volatility, Relative Strength. Rows include 000970, 000795, etc.

(本栏目数据来源:名策数据) (专题数据由上海聚源数据服务有限公司提供,数据来源于上市公司公告,若有出入,请以公告为准。)