

嘉实价值优势股票型证券投资基金

2010 第三季度报告

2010年9月30日


基金管理人:嘉实基金管理有限公司
基金托管人:中国银行股份有限公司
报告送出日期:2010年10月26日

1 重要提示
基金管理人及基金托管人保证本报告所载资料不存在虚假记载、误导性陈述或重大遗漏,并对其内容的真实性、准确性和完整性承担个别及连带责任。

基金管理人承诺以诚实信用、勤勉尽责的原则管理和运用基金资产,但不保证基金一定盈利,也不保证基金份额持有人的本金不受损失。

Table with 2 columns: 基金概况 (Fund Overview) and 主要财务指标 (Key Financial Indicators) for 嘉实价值优势股票型证券投资基金.

Table with 2 columns: 主要财务指标 (Key Financial Indicators) and 投资组合 (Investment Portfolio) for 嘉实价值优势股票型证券投资基金.



注:本基金基金合同生效日 2010年9月7日,截至本报告期末,本基金合同生效已满6个月,本报告期内本基金处于建仓期。

4.1 基金经理简介
姓名 职务 任本基金的基金经理期限
姓名 职务 任本基金的基金经理期限

4.2 报告期内本基金管理人恪尽职守,勤勉尽责,严格执行基金合同,公平交易制度,严格控制风险,基金资产运作良好。

Table with 2 columns: 主要财务指标 (Key Financial Indicators) and 投资组合 (Investment Portfolio) for 嘉实价值优势股票型证券投资基金.

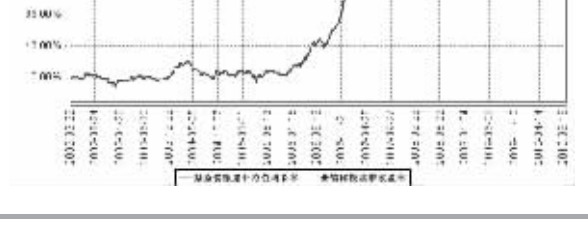
4.3 异常交易行为的专项说明
报告期内,本基金未发生异常交易行为。

4.4 报告期内本基金的投资策略和运作分析
报告期内,本基金主要投资于沪深两市,重点配置了沪深两市,重点配置了沪深两市,重点配置了沪深两市。

4.5 报告期内本基金的投资策略和运作分析
报告期内,本基金主要投资于沪深两市,重点配置了沪深两市,重点配置了沪深两市,重点配置了沪深两市。

Table with 2 columns: 主要财务指标 (Key Financial Indicators) and 投资组合 (Investment Portfolio) for 嘉实价值优势股票型证券投资基金.

4.6 报告期内本基金的投资策略和运作分析
报告期内,本基金主要投资于沪深两市,重点配置了沪深两市,重点配置了沪深两市,重点配置了沪深两市。



丰和价值证券投资基金

2010 第三季度报告

2010年9月30日

基金管理人:嘉实基金管理有限公司
基金托管人:中国银行股份有限公司
报告送出日期:2010年10月26日

1 重要提示
基金管理人及基金托管人保证本报告所载资料不存在虚假记载、误导性陈述或重大遗漏,并对其内容的真实性、准确性和完整性承担个别及连带责任。

基金管理人承诺以诚实信用、勤勉尽责的原则管理和运用基金资产,但不保证基金一定盈利,也不保证基金份额持有人的本金不受损失。

Table with 2 columns: 基金概况 (Fund Overview) and 主要财务指标 (Key Financial Indicators) for 丰和价值证券投资基金.

Table with 2 columns: 主要财务指标 (Key Financial Indicators) and 投资组合 (Investment Portfolio) for 丰和价值证券投资基金.



注:本基金基金合同生效日 2010年9月7日,截至本报告期末,本基金合同生效已满6个月,本报告期内本基金处于建仓期。

4.1 基金经理简介
姓名 职务 任本基金的基金经理期限
姓名 职务 任本基金的基金经理期限

4.2 报告期内本基金管理人恪尽职守,勤勉尽责,严格执行基金合同,公平交易制度,严格控制风险,基金资产运作良好。

Table with 2 columns: 主要财务指标 (Key Financial Indicators) and 投资组合 (Investment Portfolio) for 丰和价值证券投资基金.

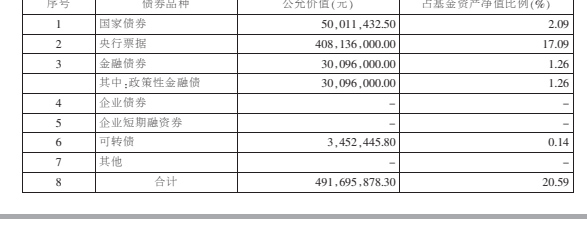
4.3 异常交易行为的专项说明
报告期内,本基金未发生异常交易行为。

4.4 报告期内本基金的投资策略和运作分析
报告期内,本基金主要投资于沪深两市,重点配置了沪深两市,重点配置了沪深两市,重点配置了沪深两市。

4.5 报告期内本基金的投资策略和运作分析
报告期内,本基金主要投资于沪深两市,重点配置了沪深两市,重点配置了沪深两市,重点配置了沪深两市。

Table with 2 columns: 主要财务指标 (Key Financial Indicators) and 投资组合 (Investment Portfolio) for 丰和价值证券投资基金.

4.6 报告期内本基金的投资策略和运作分析
报告期内,本基金主要投资于沪深两市,重点配置了沪深两市,重点配置了沪深两市,重点配置了沪深两市。



泰和证券投资基金

2010 第三季度报告

2010年9月30日

基金管理人:嘉实基金管理有限公司
基金托管人:中国银行股份有限公司
报告送出日期:2010年10月26日

1 重要提示
基金管理人及基金托管人保证本报告所载资料不存在虚假记载、误导性陈述或重大遗漏,并对其内容的真实性、准确性和完整性承担个别及连带责任。

Table with 2 columns: 基金概况 (Fund Overview) and 主要财务指标 (Key Financial Indicators) for 泰和证券投资基金.

Table with 2 columns: 主要财务指标 (Key Financial Indicators) and 投资组合 (Investment Portfolio) for 泰和证券投资基金.

注:本基金基金合同生效日 2010年9月7日,截至本报告期末,本基金合同生效已满6个月,本报告期内本基金处于建仓期。

4.1 基金经理简介
姓名 职务 任本基金的基金经理期限
姓名 职务 任本基金的基金经理期限

5.5 报告期末按公允价值占基金资产净值比例大小排名的前五名债券投资明细

Table with 5 columns: 序号, 债券代码, 债券名称, 数量(张), 公允价值(元), 占基金资产净值比例(%)

5.6 报告期末按公允价值占基金资产净值比例大小排名的前十名资产支持证券投资明细

Table with 5 columns: 序号, 债券代码, 债券名称, 数量(张), 公允价值(元), 占基金资产净值比例(%)

5.7 报告期末按公允价值占基金资产净值比例大小排名的前五名权证投资明细

Table with 5 columns: 序号, 权证代码, 权证名称, 数量(张), 公允价值(元), 占基金资产净值比例(%)

5.8 影响投资者决策的其他重要信息:无