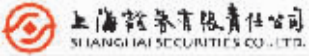


透视基金数据 把握投资机会



本数据除注明外均由上海证券基金研究中心提供

上海证券基金评价研究中心 QDII 基金一周业绩表现(2010.11.8-2010.11.12)

Table with columns: 代码, 名称, 成立日期, 投资分类, 管理人, 境内托管行, 基金经理, 最新份额(亿份), 单位净值(元), 业绩比较基准, 净值增长率(最近一周, 今年以来, 成立以来)

注:QDII基金净值公布存在一定的时间延迟,该表为最新净值表现

传统封闭式基金一周业绩表现

Table with columns: 名称, 代码, 份额(亿份), 到期日, 收盘价(元), 周涨幅%, 折溢价率%

Table with columns: 名称, 代码, 份额(亿份), 到期日, 收盘价(元), 周涨幅%, 折溢价率%

LOF基金一周业绩表现

Table with columns: 名称, 代码, 收盘价(元), 周价格涨幅%, 折溢价率%

Table with columns: 名称, 代码, 收盘价(元), 周价格涨幅%, 折溢价率%

ETF基金一周业绩表现

Table with columns: 名称, 代码, 跟踪指数, 管理人, 周价格涨幅%, 折溢价率%, 跟踪误差率%

创新型基金一周业绩表现

Table with columns: 名称, 代码, 成立日期, 到期日, 收盘价(元), 周价格涨幅%, 折溢价率%

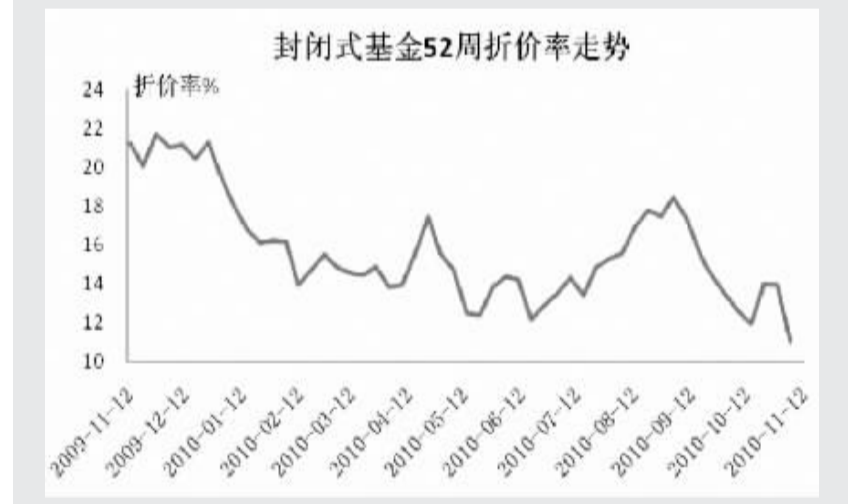
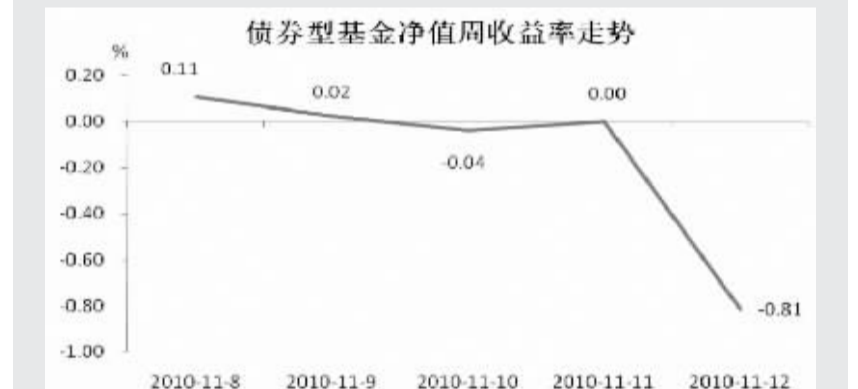
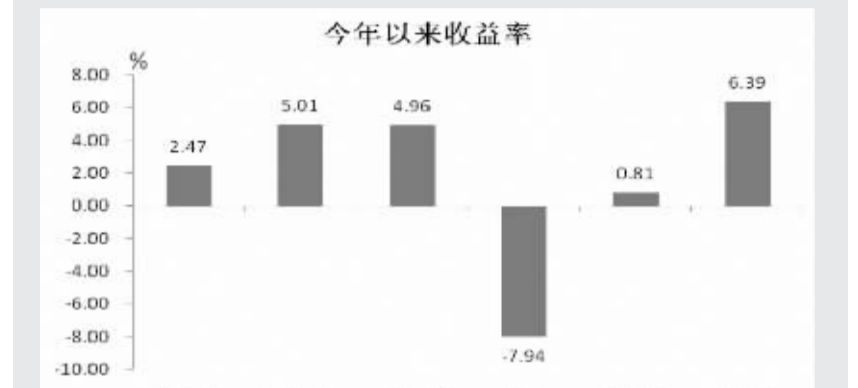
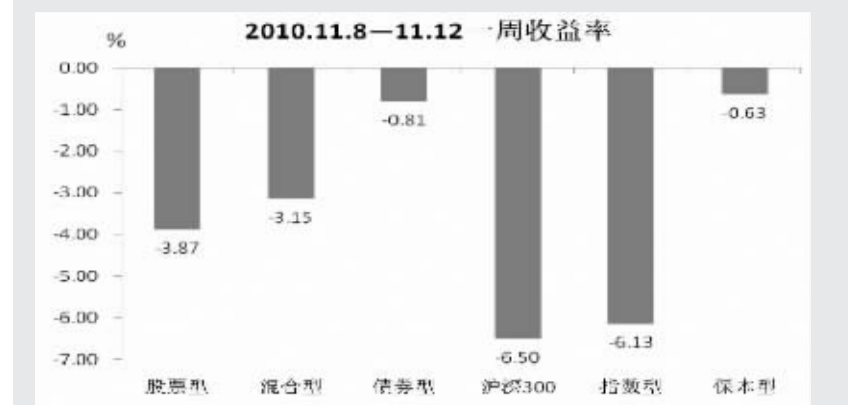
晨星开放式基金业绩排行榜

Ranking table for Morningstar Open-End Funds with columns: 基金代码, 基金名称, 单位净值, 今年以来, 最近一年, 成立以来, 10月回报, 三年回报, 五星评级

晨星开放式基金业绩排行榜

Ranking table for Morningstar Open-End Funds with columns: 基金代码, 基金名称, 单位净值, 今年以来, 最近一年, 成立以来, 10月回报, 三年回报, 五星评级

上海证券各类型基金净值走势及业绩表现



Ranking table for Morningstar Closed-End Funds with columns: 基金代码, 基金名称, 单位净值, 今年以来, 最近一年, 成立以来, 10月回报, 三年回报, 五星评级