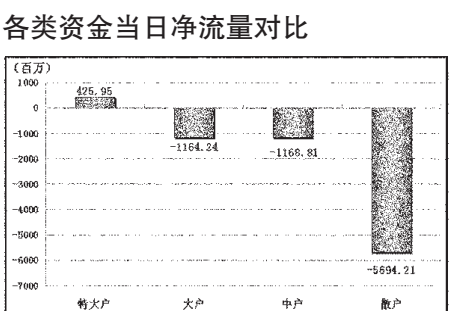


更多精彩内容请登录 STCN 证券时报网.中国 http://data.stcn.com

139亿 本月大宗交易创新高

资金策市



市场资金动态

Table with columns: 行业, 涨幅(%), 资金净流入(亿元), 特大户(亿元), 大户(亿元). Rows include 沪深300, 上证180, etc.

资金净流入(出)行业前五

Table with columns: 行业, 资金净流入(亿元), 主力资金(亿元), 散户(亿元), 回报(%). Rows include 医药生物, 食品饮料, etc.

每日个股资金净流入(出)前十

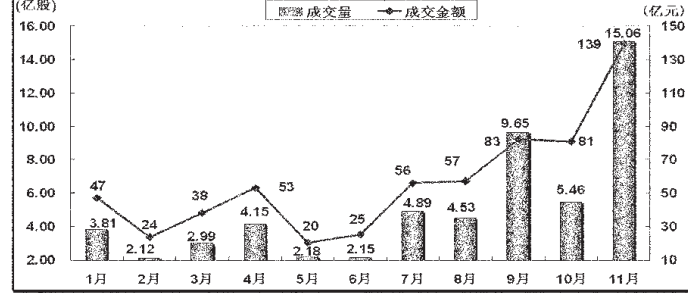
Table with columns: 代码, 简称, 收盘前半小时净流入(万元), 日净流入(万元), 日涨跌幅(%). Rows include 002500, 601398, etc.

个股连续流入(出)天数排名

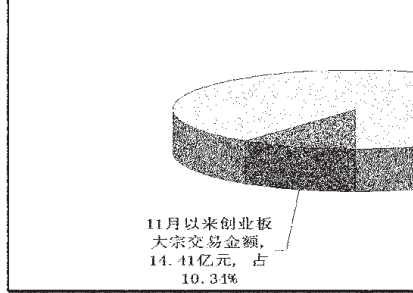
Table with columns: 代码, 简称, 连续流入天数, 累计净流入(亿元), 累计涨跌幅(%). Rows include 002184, 002213, etc.

据 STCN 资金流向快报 (http://data.stcn.com/statisticalData.shtml) 数据显示,11月15日,沪深两市共流出资金76.01亿元,连续第6个交易日净流出。其中,沪市净流出65.36亿元,深市净流出10.65亿元。主力资金合计流出7.38亿元。指数方面,上证180指数成份股合计资金流出64.56亿元,深证成指成份股资金流出24.44亿元,沪深300指数成份股资金流出95.03亿元。以股本规模计,流通股中大盘股资金流出81.49亿元,中盘股资金流出8.94亿元,小盘股资金流入14.41亿元。行业方面,按照衍生申万一级行业分类,有11个行业资金净流入,14个行业资金净流出。其中,医药生物流入资金19.35亿元,成为资金最关注的行业;采掘流出资金30.99亿元,有较明显的资金出现迹象。交运设备业已持续7个交易日净流出资金,共流出资金130.41亿元,为行业连续流出天数榜第一。海得控制已持续8个交易日净流入资金,累计流入资金1.75亿元,居个股连续流入天数榜首位。日照港已持续22个交易日净流出资金,累计流出资金3.90亿元,为个股连续流出天数榜第一。股指期货方面,IF1011合约收报3297.60点,微跌0.42%;成交4.02万手,持仓量减1642手,收报0.62万手;资金共流入2.91亿元。(李勇)

今年各月A股大宗交易量及金额



11月以来创业板大宗交易额占比



11月A股大宗交易概况

Table with columns: 代码, 简称, 累计成交笔数, 合计成交量(万股), 合计成交金额(万元), 平均成交价(元), 所属行业. Rows include 000009, 000012, etc.

11月A股大宗交易概况

Table with columns: 代码, 简称, 累计成交笔数, 合计成交量(万股), 合计成交金额(万元), 平均成交价(元), 所属行业. Rows include 300009, 300011, etc.

11月以来A股大宗交易排名

Table with columns: 代码, 简称, 累计成交笔数, 合计成交量(万股), 合计成交金额(万元). Rows include 601288, 600837, etc.

今年以来A股大宗交易排名

Table with columns: 代码, 简称, 累计成交笔数, 合计成交量(万股), 合计成交金额(万元). Rows include 601288, 600837, etc.

周一成交量突增 A股排行榜

成交量突增个股排名

Table with columns: 代码, 简称, 当日成交量(万股), 5日均量(万股), 量比, 行业. Rows include 600706, 601398, etc.

单笔成交突增个股

Table with columns: 代码, 简称, 当日单笔成交(万元), 5日单笔成交(万元), 突增度(%). Rows include 601106, 600701, etc.

单笔成交突降个股

Table with columns: 代码, 简称, 当日单笔成交(万元), 5日单笔成交(万元), 突降度(%). Rows include 601008, 300105, etc.

(本栏数据来源于:名策数据) (本版数据由上海聚源数据服务有限公司提供,数据来源于上市公司公告,若有出入,请以公告为准。)