

行情 恒生指数 23524.02 涨幅最大 跌幅最大 国企指数 13193.71 涨幅最大 跌幅最大 红筹股 更多精彩数据 > http://data.stcn.com/ 2010-11-23 星期二

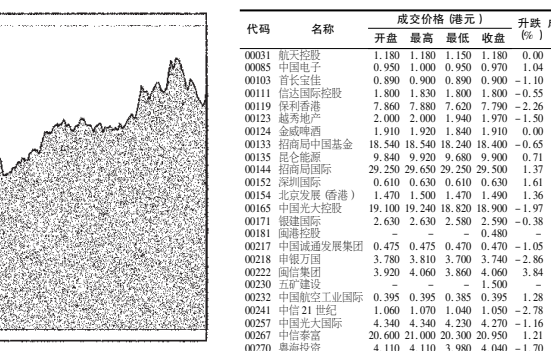
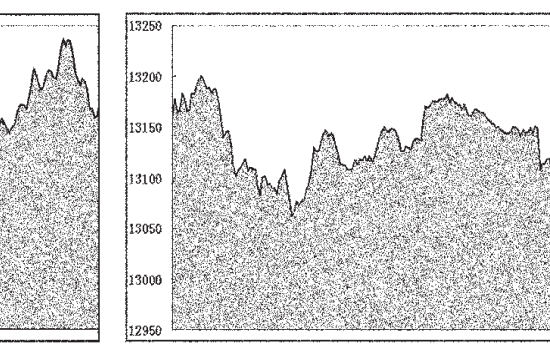
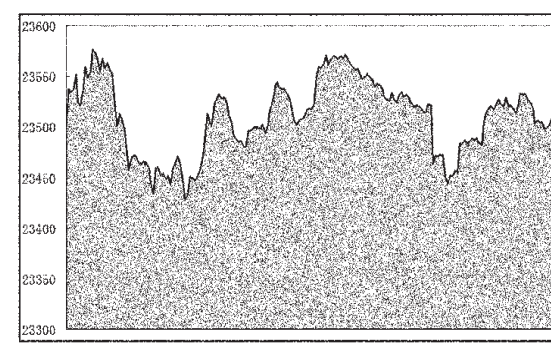


Table with columns: 代码, 名称, 最高价, 最低价, 成交量, 升跌, 升跌(%)

Table with columns: 代码, 名称, 最高价, 最低价, 成交量, 升跌, 升跌(%)

Table with columns: 代码, 名称, 最高价, 最低价, 成交量, 升跌, 升跌(%)

Table with columns: 代码, 名称, 最高价, 最低价, 成交量, 升跌, 升跌(%)

Table with columns: 代码, 名称, 最高价, 最低价, 成交量, 升跌, 升跌(%)

Table with columns: 代码, 名称, 最高价, 最低价, 成交量, 升跌, 升跌(%)

Table with columns: 代码, 名称, 最高价, 最低价, 成交量, 升跌, 升跌(%)

Table with columns: 代码, 名称, 最高价, 最低价, 成交量, 升跌, 升跌(%)

Table with columns: 代码, 名称, 最高价, 最低价, 成交量, 升跌, 升跌(%)

Table with columns: 代码, 名称, 最高价, 最低价, 成交量, 升跌, 升跌(%)

开放式基金净值

Table with columns: 基金名称, 净值, 涨跌幅

Table with columns: 基金名称, 净值, 涨跌幅

Table with columns: 基金名称, 净值, 涨跌幅

Table with columns: 基金名称, 净值, 涨跌幅

Table with columns: 基金名称, 净值, 涨跌幅

Table with columns: 基金名称, 净值, 涨跌幅

Table with columns: 基金名称, 净值, 涨跌幅

Table with columns: 基金名称, 净值, 涨跌幅

Table with columns: 基金名称, 净值, 涨跌幅

Table with columns: 基金名称, 净值, 涨跌幅

Table with columns: 基金名称, 净值, 涨跌幅

Table with columns: 基金名称, 净值, 涨跌幅

Table with columns: 基金名称, 净值, 涨跌幅

Table with columns: 基金名称, 净值, 涨跌幅

Table with columns: 基金名称, 净值, 涨跌幅

Table with columns: 基金名称, 净值, 涨跌幅

Table with columns: 基金名称, 净值, 涨跌幅

Table with columns: 基金名称, 净值, 涨跌幅

Table with columns: 基金名称, 净值, 涨跌幅

Table with columns: 基金名称, 净值, 涨跌幅

Table with columns: 基金名称, 净值, 涨跌幅

Table with columns: 基金名称, 净值, 涨跌幅

Table with columns: 基金名称, 净值, 涨跌幅

Table with columns: 基金名称, 净值, 涨跌幅

Table with columns: 基金名称, 净值, 涨跌幅

Table with columns: 基金名称, 净值, 涨跌幅

Table with columns: 基金名称, 净值, 涨跌幅

Table with columns: 基金名称, 净值, 涨跌幅

Table with columns: 基金名称, 净值, 涨跌幅

Table with columns: 基金名称, 净值, 涨跌幅

注: 本报图表系本报编辑部根据上文所附行情提供的基础数据经统计计算, 深市沪市为深证成份股指数入选; 沪市为深证100指数入选; 沪市为上证180指数入选; 港市为恒生100指数入选。