深沪证券市场总貌及每日行情

更多精彩数据 http://data.stcn.com/

2010·11·25 星期四

主要股指当日走势

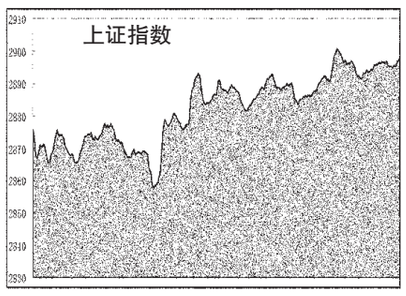

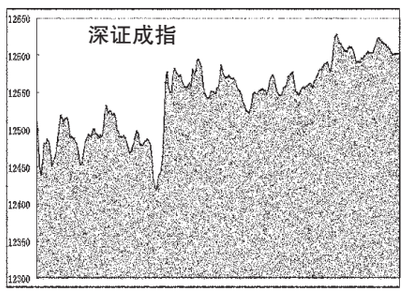

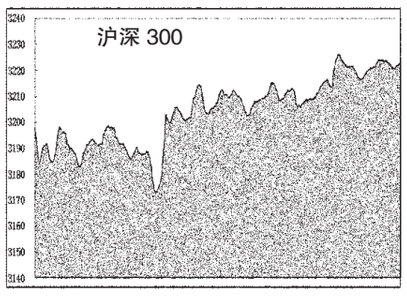

沪深 300 股指期货行情

合约代码	开盘价	最高价	最低价	成交量(手)	成交金额(万元)	持仓量(手)	收盘价	结算价	涨跌1(今收盘价-昨结算价)	涨跌2(今结算价-昨结算价)
IF1012	3212.0	3245.0	3186.0	189336	18262916.15	21266	3227.6	3231.6	36.6	40.6
IF1101	3255.0	3274.4	3223.8	4966	484327.90	1622	3263.0	3262.0	30.8	29.8
IF1103	3318.0	3318.0	3267.0	2016	199265.15	3716	3301.0	3303.2	27.0	29.2
IF1106	3356.0	3368.0	3319.6	394	39595.43	966	3351.4	3358.6	20.4	27.6

海外主要股市

市场	收盘	涨跌	涨跌幅(%)
台湾加权指数	8349.99	52.94	0.64
恒生指数	23054.68	30.82	0.13
香港国企股指数	12931.11	59.06	0.46
红筹指数	4148.28	11.46	0.28
澳洲所有普股指数	4683.3	10.1	0.22
日经指数	10079.76	49.65	0.5
韩国综合指数	1927.68	1.7	0.09
道琼斯指数	11187.28	150.91	1.37

市场	收盘	涨跌	涨跌幅(%)
NASDAQ 指数	2543.12	48.17	1.93
金融时报	5678.77	21.67	0.38
法国 CAC 40 指数	3756.06	8.45	0.23
德国 DAX 指数	6845.62	21.82	0.32
道琼斯中国指数	372.09	4.45	1.21
道琼斯上海指数	372.20	5.07	1.38
道琼斯深圳指数	452.01	3.93	0.88

截止时间:2010年11月25日17点

国际主要黄金市场行情

品种	开盘价	最高价	最低价	收盘价	收盘价(人民币/克)	日期
伦敦黄金	1375.8	1381.25	1369.25	1372.90 美元/盎司	293.48	11.24
纽约期金	1377.1	1381	1368.7	1373.00 美元/盎司	293.50	11.24
东京期金	3687	3688	3677	3684 日元/克	293.79	11.25
香港黄金	12612	12620	12560	12584 港金/港两	288.44	11.25
沪 Au99.95	295.95	295.95	295.00	295.05	-	-
沪 Au99.99	297.80	297.80	295.00	295.58	-	-
沪 Au100g	298.00	298.00	295.80	296.49	-	-
沪 AuT+D	295.7	296.7	294.68	294.88	-	-
沪 Pt99.95	368.00	368.00	366.75	367.02	-	-
沪 Ag(T+D)	6189.00	6223.00	6151.00	6160.00	-	-

注:金价数据由 www.24k99.com 提供;截止时间:2010年11月25日17点05分

主要货币兑美元行情

币种	买入	卖出	涨跌幅(%)
欧元/美元	1.3331	1.3333	-0.01
英镑/美元	1.5785	1.579	0.1
美元/日元	83.49	83.52	-0.02
澳元/美元	0.982	0.9823	0.1
美元/加元	1.0082	1.0089	-0.11
美元/瑞郎	0.9986	0.999	0.33
美元/港元	7.7591	7.76	0
纽元/美元	0.7619	0.7624	0.34
美元/新加坡元	1.307	1.3076	-0.17
美元/新台币	30.372	30.4	-0.24

上海银行间同业拆放利率

期限	Shibor(%)	涨跌(BP)	期限	Shibor(%)	涨跌(BP)
O/N	1.8913	-1.42	3M	3.0707	5.80
1W	2.4792	15.29	6M	2.9900	1.89
2W	2.9850	37.96	9M	3.0082	1.32
1M	3.4383	17.25	1Y	3.0367	1.26

各行业市场指标

行业名称	A股家数	A股总市值(亿元)	比上日增减(%)	A股已流通市值(亿元)	比上日增减(%)	平均价格(元)	平均市盈率I(倍)
沪深 300	300	167 882.30	1.31	131 431.50	1.36	8.54	23.79
深证 100	100	26 644.88	1.19	20 875.37	1.26	16.12	35.52
上证 180	180	132 636.66	1.38	106 306.24	1.41	7.71	22.03
金融、保险业	37	57 847.69	0.88	42 934.36	0.77	5.65	22.12
采掘业	40	41 119.43	1.64	35 483.39	1.67	13.23	19.99
机械、设备、仪表	339	32 722.54	1.20	20 919.85	1.35	16.64	60.34
金属、非金属	170	18 259.17	1.76	12 634.12	1.93	11.21	22.15
石油、化学、塑胶、塑料	219	13 569.66	1.37	8 341.24	1.75	15.27	52.91
医药、生物制品	128	12 051.10	-0.56	8 229.55	-0.23	25.56	90.17
信息技术业	158	11 561.97	-0.04	7 714.40	0.49	16.29	64.98
食品、饮料	74	11 407.64	-0.37	8 814.32	-0.09	32.19	95.94
交通运输、仓储业	72	11 068.87	1.75	7 686.07	1.83	7.11	20.33
批发和零售贸易	109	8 549.38	1.52	6 372.58	1.78	15.78	53.88
房地产业	101	8 366.11	2.98	6 355.41	3.03	8.83	36.41
电力、煤气及水	71	8 221.30	1.36	5 093.63	1.38	7.65	28.08
电子	113	7 751.90	-1.10	4 356.82	-0.88	16.58	96.25
建筑业	41	6 642.90	0.42	3 240.54	0.82	6.81	37.65
综合类	67	5 289.29	1.29	4 070.14	1.19	10.45	64.81
社会服务业	53	3 729.44	0.68	2 236.95	0.56	13.32	56.72
纺织、服装、皮毛	73	3 363.78	1.24	2 261.69	2.39	12.73	43.86
农、林、牧、渔业	45	2 730.35	1.06	2 064.42	1.16	17.01	76.41
造纸、印刷	39	1 635.58	1.93	1 010.39	1.66	11.75	42.58
传播与文化产业	20	1 516.94	0.59	743.13	0.45	17.25	85.13
其他制造业	26	1 432.75	0.42	1 000.65	0.45	15.48	60.66
木材、家具	9	431.40	-0.12	253.87	-0.39	11.91	42.97

股价指数

指数名称	开市	最高	最低	收市	比前日±%
沪深 300	3197.97	3227.05	3172.28	3223.48	1.46
上证指数	2875.86	2901.68	2856.96	2898.26	1.34
深证成指	12512.33	12630.86	12416.15	12604.08	1.58
中证流通指数	3947.19	3977.85	3927.31	3970.11	1.12
中小板指数	7129.49	7180.37	7069.56	7119.05	0.47
创业板指数	1212.77	1215.74	1177.83	1186.36	-1.83
上证 180	6661.41	6727.27	6605.03	6721.88	1.53
深证 100 指数	4622.59	4658.67	4589.59	4644.77	1.30
新上证综指	2431.22	2453.04	2414.92	2450.05	1.34
上证 A 指	3011.94	3038.87	2991.92	3035.27	1.34
上证 B 指	298.64	303.54	298.64	303.30	2.05
深证新指数	5978.71	6006.19	5946.84	5988.89	0.69
深证成份 A	13576.85	13705.45	13472.48	13676.40	1.58
深证成份 B	6090.26	6144.34	5979.25	5981.01	-1.84
深证综合	1339.89	1344.64	1330.78	1337.94	0.31
深证综合 A	1402.72	1407.55	1392.97	1400.70	0.32
深证综合 B	844.83	854.48	842.45	842.57	-0.20
深圳创新指数	8421.26	8471.80	8369.96	8395.07	0.46
深圳创新价格	7672.42	7718.47	7625.68	7648.56	0.46
深证基金指数	5625.68	5633.83	5583.63	5632.32	0.46
上证基金指数	4636.70	4664.50	4608.60	4662.93	0.86
巨潮企债指数	128.04	128.12	128.02	128.09	0.04
上证国债指数	126.00	126.00	125.95	125.96	-0.02

交易情况

项目		深市	比前日±%	沪市	比前日±%	深沪市	比前日±%
成交量Ⅰ	A股(万股)	885431.85	13.06	1309745.52	9.63	2195177.37	10.99
	B股(万股)	13714.29	8.66	11002.01	7.03	24716.30	7.93
	国债现货(万手)	55.97	1128.86	23.73	31.33	79.70	252.29
	国债回购(万手)	0.00	-	3840.49	16.42	3840.49	16.42
	企业债(万张)	835.49	24.38	0.00	-	835.49	24.38
	基金(万单位)	259491.92	-15.42	93849.26	247.18	353341.18	5.85
	权证(万份)	0.00	-	28242.67	-41.03	28242.67	-41.03
成交量Ⅱ	A股(万笔)	781.72	12.20	888.72	17.80	1670.44	15.11
	B股(万笔)	4.68	12.11	5.09	9.95	9.77	10.98
	债券(万笔)	0.14	-11.26	2.52	61.91	2.66	55.34
	基金(万笔)	7.52	-15.17	3.95	-6.57	11.47	-12.40
	权证(万笔)	0.00	-	3.65	-30.99	3.65	-30.99
成交金额	A股(亿元)	1534.72	7.25	1669.45	11.84	3204.17	9.59
	B股(亿元)	6.92	0.13	7.04	-4.10	13.96	-2.05
	国债现货(亿元)	0.55	1180.12	2.39	32.46	2.94	59.42
	国债回购(亿元)	0.00	-	384.05	16.42	384.05	16.42
	企业债(亿元)	8.76	19.80	0.00	-	8.76	19.80
	基金(亿元)	27.29	-8.55	23.24	-10.40	50.52	-9.41
	权证(亿元)	0.00	-	8.18	-40.78	8.18	-40.78
	合计(亿元)	1578.24	6.99	2094.34	11.91	3672.58	9.74
升跌	A股上升(只)	552	-36.18	653	-20.75	1205	-28.66
	A股下跌(只)	363	515.25	177	831.58	540	592.31
	B股上升(只)	47	-6.00	44	-16.98	91	-11.65
	B股下跌(只)	3	200.00	7	-	10	900.00
	基金上升(只)	75	4.17	22	-12.00	97	0.00
	基金下跌(只)	8	-42.86	2	-	10	-28.57
平均收市价	A股(元)	18.84	3.97	8.43	1.40	-	-
	B股(港/美元)	9.40	-0.19	1.15	2.07	-	-
	基金(元)	1.076	0.46	1.185	0.25	-	-
周转率	A股平均(%)	2.73	12.70	0.85	9.62	-	-
	B股平均(%)	0.91	8.66	0.87	7.03	-	-
市盈率Ⅰ	股票平均(倍)	45.91	0.35	22.05	1.38	-	-
	主板A股平均(倍)	37.00	1.18	22.04	1.38	-	-
	中小板平均(倍)	58.88	-0.14	-	-	-	-
	创业板平均(倍)	81.19	-1.85	-	-	-	-
	主板B股平均(倍)	23.57	-0.30	23.76	1.97	-	-
动态市盈率	股票平均(倍)	37.63	0.35	16.91	1.44	20.51	1.09
	A股平均(倍)	38.46	0.37	16.90	1.38	20.56	1.09
	B股平均(倍)	14.86	-0.34	17.69	2.08	15.99	0.72

市场规模

项目		深市	比前日±%	沪市	比前日±%	深沪市	比前日±%
上市证券	A股(只)	1124	0.18	880	0.11	2004	0.15
	B股(只)	54	0.00	54	0.00	108	0.00
	国债现货(只)	192	0.00	0	-	192	0.00
	国债回购(只)	9	0.00	0	-	9	0.00
	企业债(只)	79	0.00	0	-	79	0.00
	基金(只)	89	0.00	25	0.00	114	0.00
	权证(只)	0	-	1	0.00	1	0.00
	合计(只)	1547	0.13	960	0.10	2507	0.12
	已上市公司(家)	1136	0.18	890	0.11	2026	0.15
	已发行未上市公司(家)	8	-20.00	1	-50.00	9	-25.00
发行总额	A股(亿股)	4779.61	0.08	21569.59	0.04	26349.20	0.05
	B股(亿股)	153.13	0.00	129.84	0.00	282.97	0.00
	企业债(亿元)	1090.88	-0.01	4522.33	0.63	5613.21	0.51
	基金(亿单位)	1142.93	-0.27	3217.17	0.00	4360.10	-0.07
	权证(亿份)	0.00	-	2819.17	0.00	2819.17	0.00
上市总额	A股(亿股)	3162.90	0.08	15325.06	0.01	18487.96	0.02
	B股(亿股)	149.27	0.00	126.99	0.00	276.27	0.00
	企业债(亿元)	1495.94	0.00	5733.35	0.53	7229.29	0.42
	基金(亿单位)	415.76	0.00	2810.27	0.00	3226.02	0.00
	权证(亿份)	407.64	0.00	2415.73	0.00	2823.37	0.00
市价总值	A股(亿元)	86330.24	0.51	181993.00	1.44	268323.24	1.14
	B股(亿元)	1220.82	-0.20	1004.32	2.05	2225.14	0.80
	企业债(亿元)	1124.61	0.17	3706.23	0.02	4830.84	0.05
	基金(亿元)	1153.16	0.44	379.04	0.25	1532.20	0.39
	权证(亿元)	0.00	-	16.60	0.03	16.60	0.03
流通市值	A股(亿元)	49938.29	0.76	141687.78	1.35	191626.08	1.19
	B股(亿元)	1211.58	-0.22	991.05	2.05	2202.63	0.79
	企业债(亿元)	661.60	0.20	4777.74	0.00	5439.33	0.03
	基金(亿元)	1149.90	0.44	375.49	0.25	1525.39	0.39
	权证(亿元)	0.00	-	16.60	0.03	16.60	0.03

深交所 A 股

深证成指:12604.08□▲196.42□成交额:1424 亿元□A 股上涨:330 只□下跌:96 只□深证 100 平均动态市盈率:24.43 倍

代码	股票简称	成交价格(元)最高	最低	收盘	升跌(%)	成交量(万股)	成交量(±)	每笔成交(股)	5日均价(元)	换手率(%)	市盈率(倍)
000005	世纪星源	4.03	3.90	4.00	2.83	1195	553	1982	3.91	1.31	-
000006	深振业A	7.46	7.17	7.32	0.83	1317	324	1867	7.22	1.78	17.39
000011	深物业A	7.99	7.71	7.86	1.29	564	167	1770	7.76	4.04	49.13
000014	沙河股份	10.45	10.04	10.30	1.98	526	214	1443	10.16	2.61	25.94
000016	深康佳A	5.62	5.49	5.57	0.72	1781	-7	2761	5.56	2.97	44.21
000019	深深宝A	11.43	10.39	11.43	10.01	588	356	1455	10.57	4.16	-
000020	深华发A	11.28	10.68	10.82	-3.39	886	-91	1231	10.96	13.70	721.33
000022	深赤湾A	14.95	14.15	14.65	3.10	298	119	1243	14.13	0.64	23.11
000023	深天地A	8.97	8.68	8.79	-0.57	545	130	1759	8.76	5.51	49.94
000025	特力A	10.88	10.40	10.80	3.25	285	95	1123	10.60	1.59	372.41
000026	飞亚达A	19.46	18.56	18.63	-2.77	280	-264	991	18.33	3.52	66.77
000028	一致药业	38.51	37.79	38.06	-0.37	114	-140	593	36.99	0.64	56.98
000029	深深房A	5.18	4.89	5.11	3.65	837	531	1875	4.98	0.94	255.50
000032	深桑达A	11.88	11.40	11.45	-4.50	2366	-1358	1709	11.14	10.16	66.18
000033	新都酒店	6.17	5.97	6.17	2.32	664	-32	1726	6.00	2.02	-
000036	华联控股	4.22	4.08	4.20	2.69	1165	504	2323	4.15	1.04	16.73
000037	深南电A	5.86	5.75	5.83	0.34	299	0	1835	5.74	0.88	48.58
000040	深鸿基	5.16	5.01	5.13	1.58	739	214	2217	5.08	1.69	36.64
000042	深长城	18.16	17.28	17.99	1.55	339	-43	1095	17.19	1.41	16.07
000043	中航地产	12.24	11.56	12.03	3.62	464	196	1251	11.76	2.78	42.51
000045	深纺织A	16.60	15.66	15.94	0.13	402	4	1197	15.66	2.05	141.06
000049	德赛电池	29.98	29.25	29.44	0.68	349	2	520	29.29	2.55	-
000050	深天马A	18.98	17.41	17.90	0.56	4054	-1208	1452	17.72	12.98	-
000055	方大集团	11.03	10.71	10.84	1.03	965	276	1548	10.62	4.15	124.60
000056	深国商	10.62	10.30	10.51	1.15	262	7	1418	10.52	2.20	350.33
000058	深赛格	6.07	5.97	6.05	0.33	627	74	1757	6.03	1.17	-
000062	深圳华强	9.13	8.95	9.05	0.44	531	71	1531	9.00	3.18	30.37
000065	北方国际	22.98	22.26	22.98	3.05	402	69	731	22.31	1.24	65.85
000066	长城电脑▲	10.59	10.09	10.33	2.38	4727	1934	1395	9.93	4.30	30.84
000070	特发信息	11.36	10.93	11.30	1.80	1022	205	1275	10.94	4.30	68.48
000078	海王生物	13.58	13.35	13.45	-0.44	1765	-621	884	13.29	2.71	611.36
000088	盐田港	6.66	6.50	6.64	1.07	465	124	1606	6.56	1.15	18.50
000090	深天健	12.44	11.80	12.18	0.58	1782	717	2166	12.15	4.09	96.67
000096	广聚能源	7.24	7.05	7.16	1.56	593	64	1270	7.00	1.16	34.10
000099	中信海直	13.22	12.57	13.02	2.84	2411	326	1164	12.87	8.80	60.00
000150	宜华地产	5.99	5.49	5.90	7.27	1108	887	2232	5.60	6.63	19.03
000151	中成股份	16.38	15.86	15.90	0.06	574	64	1109	15.88	2.15	165.63
000153	丰原药业	11.52	11.01	11.52	10.03	6912	4581	2317	10.12	29.92	128.00
000155	川化股份	7.45	7.23	7.35	0.96	1128	214	2024	7.34	0.76	41.16
000158	常山股份	8.11	7.79	8.09	2.41	999	407	2427	7.97	1.39	80.90
000159	国际实业	15.10	14.83	15.10	2.23	1176	321	941	14.85	2.44	48.87
000301	东方市场▲	5.34	5.18	5.30	1.92	1788	745	2097	5.20	1.47	66.25
000400	许继电气▲	33.19	32.40	32.87	1.17	752	-56	803	32.01	2.85	96.68
000404	长虹美菱	9.51	9.15	9.39	1.95	1075	331	1471	9.18	4.73	34.91
000407	胜利股份	8.04	7.81	8.00	1.27	951	-139	1239	7.71	1.92	19.51
000410	沈阳机床	13.87	13.38	13.54	1.27	1307	98	1181	13.25	2.44	270.80
000411	英特集团	11.60	11.33	11.37	-1.13	266	-52	1199	11.16	1.31	75.80
000413	宝石A	13.46	13.13	13.35	0.15	588	-100	1256	13.26	2.08	-
000416	民生投资	8.10	7.80	7.99	1.78	440	42	1685	7.83	0.83	64.96
000417	合肥百货	21.60	20.21	21.60	4.85	380	26	928	20.85	0.79	51.92
000418	小天鹅A	20.49	19.79	20.06	-0.20	336	16	1019	20.08	0.96	48.93
000419	通程控股	10.90	10.48	10.86	2.74	682	319	1272	10.66	1.94	67.88
000420	吉林化纤	7.90	7.29	7.68	2.95	4842	-1	2363	7.18	15.21	153.60
000421	南京中北	6.33	6.23	6.29	0.64	473	98	2051	6.39	1.35	43.38
000426	富龙热电	18.01	16.81	17.46	6.59	1966	501	1173	16.66	5.58	83.14
000428	华天酒店	9.26	9.09	9.22	0.88	731	149	1048	9.08	1.42	35.46
000429	粤高速A	4.98	4.90	4.97	1.02	685	258	3143	4.97	1.47	19.49
000501	鄂武商A	20.63	20.02	20.60	2.74	286	133	1220	20.09	0.56	43.83
000502	绿景地产	8.79	8.45	8.63	2.13	374	142	1516	8.42	2.04	49.03
000503	海虹控股▲	13.40	13.03	13.13	-1.72	3016	-2441	1693	12.97	5.30	1193.64
000506	中润投资	-	-	10.89	-	-	-	-	-	4.42	35.47
000507	珠海港	13.16	12.85	13.14	2.42	684	-72	1225	13.02	2.26	46.27
000510	金路集团	10.49	9.51	10.08	4.24	3047	2007	2528	9.79	5.00	1120.00
000511	银基发展	3.70	3.60	3.69	2.50	1606	729	2353	3.64	1.39	36.90
000513	丽珠集团	45.00	42.78	42.88	-0.65	193	10	682	42.39	1.09	26.73
000514	渝开发	9.78	9.35	9.68	2.87	1277	336	1370	9.59	1.84	44.40
000516	开元控股	7.02	6.65	6.95	4.04	5177	2862	1768	6.69	9.55	53.05
000517	荣安地产	6.60	6.40	6.54	1.40	564	257	2095	6.40	3.68	7.93
000518	四环生物	7.60	7.40	7.46	-0.53	4704	-1443	1391	7.30	4.57	324.35
000519	江南红箭	18.63	17.98	18.58	1.25	661	-61	1246	18.05	4.19	929.00
000520	长航凤凰	5.85	5.67	5.73	-0.17	1473	-361	2489	5.86	2.20	-
000521	美菱电器	12.08	11.72	11.82	0.42	1041	374	1625	11.62	3.95	16.23
000522	白云山A▲	20.82	19.49	20.32	2.06	2508	372	1028	19.49	5.35	88.73
000523	广州浪奇	13.67	13.21	13.50	0.82	1043	-180	1423	13.03	11.08	245.45
000524	东方宾馆	12.14	11.85	12.10	0.84	752	7	1054	11.83	2.70	-
000525	红太阳	7.15	16.74	16.80	-0.77	227	-29	1187	16.65	0.82	1680.00
000526	旭飞投资	12.04	11.45	11.94	5.11	485	485	1318	11.55	5.04	1085.45
000529	广弘控股	7.12	7.00	7.12	1.42	508	23	1557	7.06	2.14	71.20
000530	大冷股份	12.18	11.81	12.08	0.42	617	272	1637	11.84	3.90	55.93
000531	穗恒运A	14.66	14.43	14.57	0.48	298	8	1366	14.31	1.12	15.37
000532	力合股份	9.24	9.09	9.17	0.22	605	45	1339	9.03	1.77	76.42
000533	万家乐	11.65	11.02	11.46	3.99	3744	1884	1923	11.15	5.52	40.64
000534	万泽股份	5.87	5.70	5.84	2.46	401	-31	2097	5.75	1.93	98.98
000536	闽闽东	27.60	26.03	26.99	-1.85	1145	-418	1010	26.56	13.40	2249.17
000537	广宇发展	10.20	9.75	10.05	2.66	1067	465	1436	9.90	2.08	62.81
000539	粤电力A▲	6.59	6.44	6.57	0.46	991	-68	1542	6.47	0.50	16.26
000540	中天城投	13.75	13.10	13.64	4.34	2760	1120	1270	13.06	3.30	27.12
000541	佛山照明▲	19.00	18.02	18.20	-1.09	2646	411	929	18.00	4.30	85.45
000543	皖能电力	7.52	7.36	7.52	2.04	428	103	1555	7.45	0.55	50.13
000544	中原环保	14.95	14.30	14.55	-1.42	1655	-211	1196	14.35	14.56	64.74
000545	吉林制药	9.70	9.52	9.56	0.53	317	85	1132	9.46	2.73	-
000546	光华控股	16.45	15.72	16.19	2.40	264	118	1203	16.03	1.81	148.53
000547	闽福发A	15.50	14.85	15.09	0.94	737	42	1536	14.79	3.76	53.89
000548	湖南投资	7.43	7.27	7.41	1.51	722	8	1601	7.37	1.82	35.29
000550	江铃汽车▲	29.30	28.24	28.30	-0.98	338	22	802	27.85	0.65	23.74
000551	创元科技	16.04	15.66	15.88	-0.06	448	-122	1293	15.66	1.85	44.11
000552	靖远煤电	20.35	19.62	20.27	2.01	564	82	715	19.91	5.52	67.79
000553	沙隆达A	9.40	9.22	9.33	0.21	511	-167	1770	9.12	1.70	282.73
000554	泰山石油	9.58	9.29	9.37	-1.26	1481	-1155	1653	8.89	4.09	551.18
000558	莱茵置业	6.92	6.71	6.87	1.63	355	157	2155	6.82	2.84	19.86
000559	万向钱潮	18.41	17.61	17.97	-0.55	2570	-425	1467	17.51	2.10	83.58
000560	昆百大A	-	-	-	-	-	-	-	-	-	36.35
000562	宏源证券	11.26	10.90	11.26	3.29	959	257	1477	11.14	1.56	56.14
000564	西安民生	9.06	8.84	8.92	-0.67	955	-231	1244	8.83	4.45	56.46
000565	渝三峡A	15.53	15.14	15.46	2.11	380	-30	1071	15.40	3.69	13.21
000566	海南海药	26.19	24.38	24.75	-1.98	461	-66	1537	24.16	2.20	79.58
000567	海德股份	10.20	9.65	9.96	3.21