深沪证券市场总貌及每日行情

更多精彩数据 http://data.stcn.com/

2010·12·9 星期四

主要股指当日走势

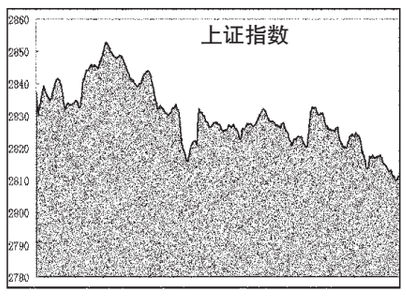

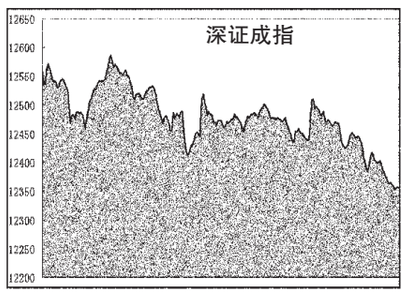

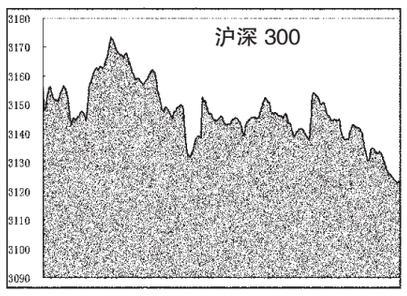

沪深300股指期货行情

合约代码	开盘价	最高价	最低价	成交量(手)	成交金额(万元)	持仓量(手)	收盘价	结算价	涨跌1(今收盘价-昨结算价)	涨跌2(今结算价-昨结算价)
IF1012	3173.0	3184.0	3126.2	191446	18146589.88	22096	3139.8	3146.0	-45.8	-39.6
IF1101	3206.2	3216.0	3158.6	9111	872474.45	4695	3173.0	3174.6	-42.2	-40.6
IF1103	3259.2	3274.8	3216.0	2397	233695.99	4191	3230.2	3232.4	-38.6	-36.4
IF1106	3319.0	3332.8	3275.8	434	43054.91	1228	3290.0	3291.2	-37.0	-35.8

海外主要股市

市场	收盘	涨跌	涨跌幅(%)
台湾加权指数	8753.84	50.05	0.58
恒生指数	23171.8	79.28	0.34
香港国企股指数	12731.42	-4.44	-0.03
红筹指数	4213.56	12.24	0.29
澳洲所有普股指数	4827.5	35.8	0.75
日经指数	10285.88	53.55	0.52
韩国综合指数	1988.96	33.24	1.7
道琼斯指数	11372.48	13.32	0.12

市场	收盘	涨跌	涨跌幅(%)
NASDAQ指数	2609.16	10.67	0.41
金融时报	5834.04	39.51	0.68
法国CAC 40指数	3864	32.02	0.84
德国DAX指数	7015.71	39.84	0.57
道琼斯中国指数	357.54	-6.19	-1.70
道琼斯上海指数	358.14	-5.72	-1.57
道琼斯深圳指数	433.12	-8.67	-1.96

截止时间:2010年12月9日17点

国际主要黄金市场行情

品种	开盘价	最高价	最低价	收盘价	收盘价(人民币/克)	日期
伦敦黄金	1403.35	1405.7	1371.9	1381.50 美元/盎司	295.75	12.8
纽约期金	1407.3	1405.4	1372.1	1383.20 美元/盎司	296.12	12.8
东京期金	3741	3743	3733	3743 日元/克	297.27	12.9
香港黄金	12715	12787	12693	12782 港金/港两	293.04	12.9
沪Au99.95	298.00	299.00	296.50	298.47	-	-
沪Au99.99	299.00	300.00	296.00	298.52	-	-
沪Au100g	300.00	300.00	296.88	299.28	-	-
沪AuT+D	298.10	299.42	295.41	298.06	-	-
沪Pt99.95	374.00	374.50	372.00	374.50	-	-
沪Ag(T+D)	6365.00	6419.00	6290.00	6324.00	-	-

注:金价数据由www.24k99.com提供;截止时间:2010年12月9日17点05分

主要货币兑美元行情

币种	买入	卖出	涨跌幅(%)
欧元/美元	1.3269	1.3273	0.08
英镑/美元	1.5781	1.5785	-0.12
美元/日元	83.81	83.85	-0.24
澳元/美元	0.9864	0.9868	0.72
美元/加元	1.0096	1.0101	-0.13
美元/瑞郎	0.9836	0.9837	-0.25
美元/港元	7.77	7.7702	0.05
纽元/美元	0.7488	0.7494	0.25
美元/新加坡元	1.3116	1.3122	-0.14
美元/新台币	30.077	30.1	-0.29

上海银行间同业拆放利率

期限	Shibor(%)	涨跌(BP)	期限	Shibor(%)	涨跌(BP)
O/N	2.0092	-8.87	3M	3.5292	10.92
1W	2.4889	-1.40	6M	3.1141	0.69
2W	3.3352	3.99	9M	3.1407	1.03
1M	3.7525	-1.00	1Y	3.1646	0.78

各行业市场指标

行业名称	A股家数	A股总市值(亿元)	比上日增减(%)	A股已流通市值(亿元)	比上日增减(%)	平均价格(元)	平均市盈率I(倍)
沪深300	300	163 628.01	-1.26	129 936.55	-1.30	8.32	23.19
深证100	100	25 779.12	-1.88	20 348.11	-1.55	15.54	34.37
上证180	180	129 709.65	-1.12	105 581.10	-1.22	7.54	21.55
金融、保险业	37	56 322.10	-0.97	42 291.04	-0.90	5.50	21.54
采掘业	40	40 767.03	-1.73	35 826.26	-1.67	13.12	19.82
机械、设备、仪表	341	31 444.66	-1.41	20 175.47	-1.82	15.91	57.92
金属、非金属	171	17 903.28	-1.20	12 452.61	-1.14	10.99	21.72
石油、化学、塑胶、塑料	220	12 884.66	-2.51	7 911.37	-2.56	14.48	50.27
医药、生物制品	128	11 278.90	-2.17	7 702.18	-1.94	23.92	84.26
信息技术业	159	11 016.91	-1.05	7 426.01	-0.67	15.51	61.27
食品、饮料	75	10 961.02	-1.97	8 527.53	-2.01	30.87	92.13
交通运输、仓储业	73	10 781.27	-1.35	7 379.36	-1.29	6.76	19.64
房地产业	101	8 066.81	-2.70	6 125.33	-2.88	8.51	35.04
批发和零售贸易	109	8 055.44	-2.28	5 998.81	-2.38	14.87	50.85
电力、煤气及水	71	7 933.93	-1.12	4 906.13	-1.01	7.38	27.10
电子	114	7 468.78	-0.99	4 227.21	-0.99	15.94	92.56
建筑业	41	6 577.99	0.29	3 766.23	0.42	6.74	37.30
综合类	67	4 929.23	-2.22	3 792.60	-2.41	9.71	60.27
社会服务业	54	3 688.96	-1.34	2 151.56	-1.79	13.10	55.76
纺织、服装、皮毛	75	3 282.08	-2.11	2 157.76	-2.13	12.26	42.26
农、林、牧、渔业	46	2 640.78	-2.29	1 967.10	-2.39	16.31	73.47
造纸、印刷	39	1 529.84	-1.95	989.51	-2.02	10.99	39.85
传播与文化产业	20	1 427.04	-1.51	705.50	-1.28	16.23	80.06
其他制造业	26	1 350.30	-2.37	1 005.59	3.99	14.59	57.11
木材、家具	9	401.21	-2.88	231.94	-3.36	11.07	39.96

股价指数

指数名称	开市	最高	最低	收市	比前日±%
沪深300	3156.00	3175.05	3122.20	3123.37	-1.53
上证指数	2837.62	2854.70	2808.51	2810.95	-1.32
深证成指	12563.55	12587.36	12353.02	12353.27	-2.08
中证流通指数	3859.46	3871.30	3810.33	3811.19	-1.72
中小板指数	6896.68	6898.30	6808.11	6811.10	-1.86
创业板指数	1158.82	1160.91	1144.18	1144.53	-1.35
上证180	6583.59	6632.92	6525.82	6529.48	-1.34
深证100指数	4561.97	4570.72	4492.95	4493.05	-1.96
新上证综指	2398.40	2412.92	2373.80	2375.87	-1.32
上证A指	2971.60	2989.61	2941.12	2943.69	-1.32
上证B指	299.69	299.69	296.49	296.74	-1.09
深证新指数	5826.51	5831.06	5740.08	5740.56	-1.91
深证成份A	13632.42	13658.26	13403.97	13404.25	-2.08
深证成份B	5913.79	5913.79	5843.90	5843.90	-1.51
深证综合	1299.54	1301.53	1280.78	1280.82	-1.87
深证综合A	1360.11	1362.30	1340.42	1340.47	-1.88
深证综合B	835.20	835.20	825.02	825.02	-1.37
深圳创新指数	8115.66	8128.92	7989.64	7989.64	-2.00
深圳创新价格	7393.99	7406.08	7279.18	7279.18	-2.00
深证基金指数	5394.53	5409.90	5378.35	5393.41	-0.26
上证基金指数	4552.21	4561.68	4511.62	4515.68	-1.01
巨潮企债指数	128.45	128.47	128.09	128.26	-0.15
上证国债指数	126.20	126.20	126.15	126.15	-0.03

交易情况

项目		深市	比前日±%	沪市	比前日±%	深沪市	比前日±%
成交量I	A股(万股)	543826.72	3.22	951233.37	9.80	1495060.09	7.31
	B股(万股)	4747.23	-22.11	3792.15	-21.70	8539.38	-21.93
	国债现货(万手)	20.48	-65.94	28.73	65.07	49.21	-36.52
	国债回购(万手)	0.00	-	3427.02	-5.60	3427.02	-5.60
	企业债(万手)	522.23	-19.65	0.00	-	522.23	-19.65
	基金(万单位)	188168.29	-12.47	1181.08	-95.31	189349.37	-21.15
	权证(万份)	0.00	-	25964.12	-43.72	25964.12	-43.72
成交量II	A股(万笔)	522.91	5.02	627.57	5.11	1150.47	5.07
	B股(万笔)	1.95	-25.32	2.03	-18.76	3.98	-22.11
	债券(万笔)	0.10	-27.23	1.71	24.67	1.81	19.78
	基金(万笔)	5.16	-15.75	2.62	-2.45	7.78	-11.69
	权证(万笔)	0.00	-	2.67	-37.01	2.67	-37.01
成交金额	A股(亿元)	935.15	-2.82	1093.62	-0.88	2028.77	-1.79
	B股(亿元)	2.79	-30.52	2.70	-23.64	5.48	-27.30
	国债现货(亿元)	0.20	-65.86	2.88	64.51	3.08	31.36
	国债回购(亿元)	0.00	-	342.70	-5.60	342.70	-5.60
	企业债(亿元)	6.11	-16.27	0.00	-	6.11	-16.27
	基金(亿元)	18.39	-17.04	12.09	-21.01	30.48	-18.66
	权证(亿元)	0.00	-	7.16	-44.94	7.16	-44.94
	合计(亿元)	962.64	-3.38	1461.14	-2.59	2423.79	-2.91
升跌	A股上升(只)	136	-56.41	123	-52.69	259	-54.72
	A股下跌(只)	789	31.50	713	26.64	1502	29.15
	B股上升(只)	4	-85.19	6	-66.67	10	-77.78
	B股下跌(只)	44	109.52	47	46.88	91	71.70
	基金上升(只)	9	-57.14	2	-75.00	11	-62.07
	基金下跌(只)	77	18.46	23	53.33	100	25.00
平均收市价	A股(元)	18.07	1.80	8.17	-1.33	-	-
	B股(港/美元)	9.20	-1.37	1.13	-1.05	-	-
	基金(元)	1.030	-0.26	1.137	-0.86	-	-
周转率	A股平均(%)	1.67	2.88	0.61	9.80	-	-
	B股平均(%)	0.32	-22.11	0.30	-21.70	-	-
市盈率I	股票平均(倍)	44.05	-1.78	21.46	-1.29	-	-
	主板A股平均(倍)	35.54	-2.07	21.45	-1.33	-	-
	中小板平均(倍)	56.22	-1.87	-	-	-	-
	创业板平均(倍)	77.77	-0.58	-	-	-	-
	主板B股平均(倍)	23.10	-1.41	23.29	-1.06	-	-
市盈率(动态)	股票平均(倍)	36.11	-1.79	16.41	-1.32	19.84	-1.45
	A股平均(倍)	36.88	-1.84	16.41	-1.26	19.89	-1.45
	B股平均(倍)	14.63	-1.42	17.34	-1.14	15.71	-1.30

市场规模

项目		深市	比前日±%	沪市	比前日±%	深沪市	比前日±%
上市证券	A股(只)	1135	0.27	881	0.00	2016	0.15
	B股(只)	54	0.00	54	0.00	108	0.00
	国债现货(只)	194	-0.51	0	-	194	-0.51
	国债回购(只)	9	0.00	0	-	9	0.00
	企业(转)债(只)	79	0.00	0	-	79	0.00
	基金(只)	90	0.00	25	0.00	115	0.00
	权证(只)	0	-	1	0.00	1	0.00
	合计(只)	1561	0.13	961	0.00	2522	0.08
	已上市公司(家)	1147	0.26	891	0.00	2038	0.15
	已发行未上市公司(家)	7	0.00	1	0.00	8	0.00
发行总额	A股(亿股)	4801.03	0.08	21732.03	0.00	26533.05	0.01
	B股(亿股)	153.13	0.00	129.84	0.00	282.97	0.00
	企业(转)债(亿元)	1088.69	0.00	4650.95	0.00	5739.64	0.00
	基金(亿单位)	1152.81	-0.04	3217.17	0.00	4369.98	-0.01
	权证(亿份)	0.00	-	2819.17	0.00	2819.17	0.00
上市总额	A股(亿股)	3185.81	0.12	15608.43	0.00	18794.25	0.02
	B股(亿股)	149.27	0.00	126.99	0.00	276.27	0.00
	企业(转)债(亿元)	1495.94	0.00	5867.35	0.00	7363.29	0.00
	基金(亿单位)	415.76	0.00	2810.27	0.00	3226.02	0.00
	权证(亿份)	407.64	0.00	2415.73	0.00	2823.37	0.00
市价总值	A股(亿元)	83105.85	-1.68	177290.55	-1.32	260396.40	-1.44
	B股(亿元)	1199.45	-1.37	985.52	-1.09	2184.97	-1.24
	企业(转)债(亿元)	1123.62	0.05	3752.75	0.01	4876.37	0.02
	基金(亿元)	1126.67	-0.93	363.75	-0.86	1490.42	-0.91
	权证(亿元)	0.00	-	15.65	-2.08	15.65	-2.08
流通市值	A股(亿元)	48293.69	-1.68	139224.17	-1.40	187517.86	-1.47
	B股(亿元)	1190.54	-1.37	970.48	-1.05	2161.03	-1.22
	企业(转)债(亿元)	660.75	0.07	4832.59	-0.14	5493.34	-0.12
	基金(亿元)	1123.57	-0.93	360.34	-0.86	1483.91	-0.92
	权证(亿元)	0.00	-	15.65	-2.08	15.65	-2.08

深交所A股

深证成指:12353.27□▼ 262.14□成交额:857亿元□A股上涨:59只□下跌:369只□深证100平均动态市盈率:23.64倍

代码	股票简称	成交价格(元)最高	最低	收盘	升跌(%)	成交量(万股)	成交量(±)	每笔成交(股)	5日均价(元)	换手率(%)	市盈率(倍)
000005	世纪星源	3.91	3.79	3.81	-2.56	1236	259	2821	3.90	1.35	-
000006	深振业A	8.19	7.68	7.71	-7.11	4940	-4562	1712	8.26	6.67	18.31
000011	深物业A	7.52	7.10	7.17	-5.16	644	-138	1259	7.54	4.61	44.81
000014	沙河股份	10.16	9.68	9.71	-4.90	357	-82	989	10.02	1.77	24.46
000016	深康佳A	5.15	5.03	5.04	-2.14	843	-19	1925	5.15	1.40	40.00
000019	深深宝A	11.64	11.16	11.20	-4.68	468	-278	1414	11.51	3.32	-
000020	深华发A	10.43	10.01	10.13	-3.06	271	18	1036	10.40	4.19	675.33
000022	深赤湾A	14.82	14.42	14.48	-1.43	323	-228	965	14.37	0.70	22.84
000023	深天地A	8.45	8.11	8.15	-3.55	230	14	1362	8.44	2.33	46.31
000025	特力A	10.25	10.00	10.23	1.19	124	8	1440	10.28	0.69	352.76
000026	飞亚达A	18.86	17.50	17.80	-5.62	211	108	1355	18.42	2.65	63.80
000028	一致药业	33.36	31.79	31.85	-4.53	292	5	759	33.05	1.64	47.68
000029	深深房A	4.98	4.83	4.85	-3.58	534	-333	1483	5.00	0.60	242.50
000032	深桑达A	10.65	10.19	10.31	-1.43	486	135	1214	10.50	2.09	59.60
000033	新都酒店	5.90	5.74	5.75	-3.04	237	-18	1605	5.90	0.72	-
000036	华联控股	4.39	4.11	4.11	-3.07	1934	295	2807	4.14	1.72	16.37
000037	深南电A	5.58	5.49	5.51	-0.72	147	-16	1894	5.51	0.43	45.92
000040	深鸿基	-	-	5.15	-	-	-	-	5.10	-	36.79
000042	深长城	17.96	16.93	17.03	-5.07	247	-23	991	17.98	1.03	15.47
000043	中航地产	12.12	11.49	11.50	-5.12	321	46	1036	12.30	1.93	40.64
000045	深纺织A	15.93	15.32	15.50	-0.64	135	105	939	15.73	0.69	137.17
000049	德赛电池	27.45	26.34	26.38	-4.35	275	33	496	27.50	2.01	-
000050	深天马A	17.79	16.20	17.23	3.24	3212	832	1246	16.30	10.29	-
000055	方大集团	10.46	10.15	10.17	-2.77	504	44	1325	10.55	2.16	116.90
000056	深国商	10.66	10.35	10.48	-2.69	274	-407	1122	10.50	2.30	349.33
000058	深赛格	5.68	4.51	5.54	-2.29	701	384	3335	5.67	1.31	-
000062	深圳华强	8.90	8.59	8.73	-2.24	254	19	1103	8.95	1.52	29.30
000065	北方国际	22.00	21.02	21.04	-2.77	121	-55	624	21.20	0.74	60.29
000066	长城电脑A	10.35	9.10	10.35	9.99	9579	8592	1634	9.67	8.71	30.90
000070	特发信息	11.29	10.79	10.91	-3.71	549	-424	1205	11.16	2.31	66.12
000078	海王生物	12.84	12.41	12.55	-1.88	898	-227	815	12.78	1.38	570.43
000088	盐田港	6.44	6.34	6.35	-1.40	309	-92	1862	6.40	0.76	17.69
000090	深天健	12.50	11.83	12.08	-1.39	1299	-46	1721	12.46	2.98	95.87
000096	广聚能源	6.92	6.71	6.71	-3.17	302	43	1248	6.93	0.59	31.95
000099	中信海直	11.87	11.66	11.67	-1.60	781	-351	1224	11.88	2.85	53.78
000150	宜华地产	5.48	5.34	5.34	-2.73	207	16	1799	5.48	0.64	17.23
000151	中成股份	14.80	14.22	14.25	-3.19	288	-85	1067	14.52	1.08	148.44
000153	丰原药业	11.10	10.56	10.68	-3.00	1113	-980	1023	10.77	4.82	118.67
000155	川能动力	7.33	7.16	7.22	-0.14	174	-22	1196	7.32	0.73	40.44
000158	常山股份	7.48	7.27	7.30	-2.41	350	-270	1880	7.43	0.49	73.00
000159	国际实业	14.86	14.50	14.51	-2.75	585	-49	809	14.81	1.22	46.96
000301	东方市场A	5.22	5.08	5.09	-1.74	411	-462	1653	5.26	1.16	63.63
000400	许继电气A	34.00	32.90	32.91	-3.46	555	-168	775	33.90	2.10	96.79
000404	华新丽华	8.74	8.37	8.39	-3.34	443	-127	1346	8.66	1.95	31.19
000407	胜利股份	8.45	8.17	8.41	0.72	797	-159	2001	8.43	1.61	20.51
000410	沈阳机床	13.18	12.73	12.88	-3.01	865	-89	1131	13.07	1.61	257.60
000411	英特集团	11.31	10.90	11.29	2.45	332	186	1342	11.01	1.63	75.27
000413	宝石A	12.55	12.16	12.37	-0.24	375	-50	1886	12.41	1.33	-
000416	民生投资	7.49	7.18	7.38	-1.07	166	-33	557	7.44	0.31	60.00
000417	合肥百货	19.58	18.83	19.38	-1.02	199	-13	788	19.45	0.42	46.59
000418	小天鹅A	18.88	17.98	18.51	-1.07	229	93	908	18.82	0.66	52.74
000419	通程控股	11.19	10.68	10.68	-3.78	698	-787	1303	10.87	1.99	66.75
000420	吉林化纤	7.24	6.97	6.97	-3.86	1143	297	1895	7.20	3.59	139.40
000421	南京中北	5.97	5.71	5.81	1.22	476	234	1883	5.78	1.35	40.07
000426	富龙热电	17.27	16.66	17.08	0.47	562	56	1104	16.60	2.69	81.33
000428	华天酒店	8.94	8.62	8.72	-1.36	228	-81	1327	8.79	0.44	33.54
000429	粤高速A	4.90	4.78	4.80	-1.64	434	12	2697	4.93	0.93	18.82
000501	鄂武商A	18.53	18.00	18.11	-1.52	107	-68	684	18.30	0.21	38.53
000502	绿景地产	8.25	7.95	7.98	-3.51	150	24	1076	8.25	0.82	45.34
000506	中润投资	13.26	12.80	13.02	-1.96	1669	-914	1751	12.96	2.93	183.64
000506	中润投资	12.70	11.22	11.95	3.11	5442	5442	1782	11.06	21.02	38.93
000507	珠海港	11.71	11.17	11.22	-4.92	923	56	1346	11.76	3.04	39.51
000510	金路集团	9.26	8.91	8.92	-3.88	771	91	2336	9.19	1.27	991.11
000511	银基发展A	3.55	3.46	3.46	-2.54	987	334	2075	3.54	0.85	34.60
000513	丽珠集团	39.60	38.02	39.04	-1.61	68	-82	621	39.55	0.27	24.34
000514	渝开发	9.10	8.72	8.74	-3.85	654	65	1040	9.19	0.94	40.09
000516	开元控股	6.44	6.11	6.12	-5.26	2621	1398	1494	6.44	4.83	46.72
000517	荣安地产	6.40	6.17	6.18	-3.44	355	36	1822	6.36	2.32	7.49
000518	四环生物	7.52	7.10	7.36	1.38	3889	1682	1221	7.35	3.78	320.00
000519	江南红箭	17.33	16.60	16.69	0.54	449	251	1242	16.72	2.85	834.50
000520	长航凤凰	5.33	5.12	5.13	-3.57	799	320	2027	5.31	1.19	-
000521	美菱电器	11.90	11.38	11.40	-4.60	653	-398	1228	11.80	2.48	15.66
000522	白云山A▲	17.88	17.20	17.39	-2.79	847	20	817	17.72	1.81	75.94
000523	广州浪奇	14.53	13.70	14.20	-0.77	1158	-1107	1745	14.08	12.30	258.18
000524	东方宾馆	11.14	10.89	11.04	0.82	470	59	1002	10.94	1.74	-
000525	红太阳	18.00	17.11	17.15	-5.87	764	28	1293	17.85	2.76	1715.00
000526	银润投资	11.83	11.43	11.46	-3.45	190	-100	1175	11.77	1.97	1041.82
000529	广弘控股	6.68	6.50	6.51	-2.54	274	17	1566	6.68	1.15	65.10
000530	大冶股份	11.70	11.30	11.39	-4.04	447	-599	1059	11.83	2.83	52.73
000531	穗恒运A	13.42	13.06	13.06	-1.28	159	-52	1031	13.32	0.60	13.78
000532	力合股份	8.98	8.68	8.69	-2.69	310	-59	1145	8.99	0.90	72.42
000533	万家乐	11.30	10.75	10.79	-4.60	1687	262	1522	11.45	2.49	38.26
000534	万泽股份	5.58	5.48	5.49	-1.44	147	-37	1751	5.57	0.71	93.05
000536	闽闽东	23.60	22.01	23.00	-3.12	503	212	995	23.63	5.89	1916.67
000537	广宇发展	9.28	8.92	8.96	-3.34	709	306	1379	9.28	1.38	56.00
000539	粤电力A▲	6.53	6.30	6.30	-0.79	869	869	1465	6.32	0.44	15.59
000540	中天城投	13.77	12.94	12.95	-5.90	2358	474	1313	14.00	2.82	25.75
000541	佛山照明▲	17.09	16.51	16.52	-3.79	1132	176	816	17.04	1.84	77.56
000543	皖能电力	7.24	7.12	7.13	-0.97	178	-84	1405	7.20	0.23	47.53
000544	中原环保	13.34	12.92	12.92	-3.65	596	10	902	13.38	5.22	59.47
000545	吉林制药	9.12	8.95	8.97	-1.64	171	-6	1152	9.11	1.48	-
000546	金圆股份	15.09	14.70	14.70	-2.71	137	58	1513	15.08	0.94	134.86
000547	闽福发A	14.77	14.30	14.70	0.82	266	-14	1536	14.52	1.36	52.50
000548	湖南投资	7.05	6.86	6.86	-2.70	320	-27	1421	6.99	0.81	32.67
000550	江铃汽车A	28.29	26.38	26.78	-6.07	323	89	767	28.16	0.63	22.80
000551	创元科技	16.54	15.70	15.79	-3.72	444	-79	1258	16.30	1.84	43.86
000552	靖远煤电	20.20	19.60	19.61	-2.73	298	-11	630	20.44	2.92	65.59
000553	沙隆达A	8.90	8.65	8.69	-2.25	271	89	1877	8.86	0.74	263.33
000554	泰山石油	9.12	8.75	8.75	-4.68	859	133	1909	9.17	2.37	514.71
000555	神州信息	6.71	6.55	6.56	-2.24	146	13	1644	6.71	1.17	18.86
000559	万向钱潮	16.67	15.95	15.95	-4.61	1410	561	1377	16.43	1.15	74.19
000560	昆百大A	-	-	10.65	-	-	-	-	-	-	36.35
000561	烽火电子	9.55	9.20	9.20	-6.60	1211	-1504	1461	9.74	4.57	78.63
000563	陕国投A	10.66	10.17	10.19	-3.96	397	211	1262	10.67	1.11	84.21
000564	供销大集	8.32	8.10	8.12	-2.52	366	74	1138	8.28	1.71	51.27
000565	渝三峡A	13.97	13.45	13.45	-3.93	247	-34	837	13.99	2.39	11.50
000566	海南海药	25.82	24.78