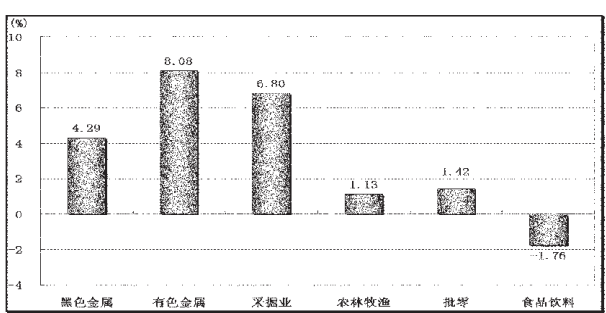


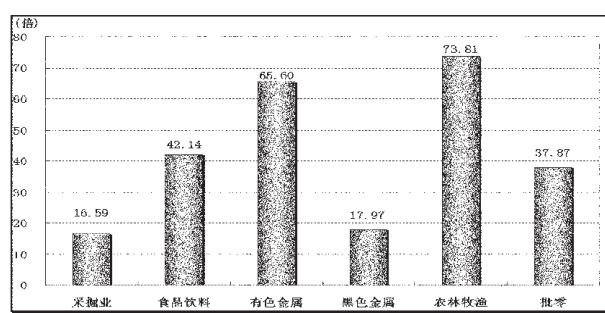
更多精彩内容请登录 STCN 证券时报网.中国 http://data.stcn.com

经济数据背后挖掘六大行业投资机会


六大行业 12月涨幅



六大行业股平均市盈率



六大行业 2010 年年度业绩预告分布



日前国家统计局公布了 11 月份经济数据,笔者从居民消费价格及工业出厂价格等指数中按同比增长比例突出的指标里挖掘部分年末有望业绩增长的行业板块。11 月份居民消费价格中,消费食品价格上涨幅最大,占 11%,拉动居民消费水平上涨 3.8%,“贡献率”高达 74%。食品消费可以涉及到农林牧渔、食品饮料行业、零售业等三大板块。工业出厂价格 11 月份比较突出的是采掘行业,同比大幅增长 14.6%;此外,原材料、燃料、动力购进价格里表现突出的有色金属和黑色金属材料类行业,同比分别增长 16.5%和 10.7%。六大板块的企业有望借助今年阶段性通胀在年末提升自身的业绩,极有可能成为被游资炒作的对象。从证券市场来看,以上六大行业里估值较平均水平较低的是采掘业和黑色金属,平均市盈率仅 16.5 倍和 17.97 倍。(杨雅绚)

六大行业三季度业绩及市场表现

Table with columns: 代码, 简称, 2010年三季度财务指标 (每股净资产, 净利润, 营业收入), 最新收盘价, 12月以来涨幅, 动态市盈率. Sub-section: 农林牧渔.

Table with columns: 代码, 简称, 2010年三季度财务指标 (每股净资产, 净利润, 营业收入), 最新收盘价, 12月以来涨幅, 动态市盈率. Sub-section: 采掘业.

Table with columns: 代码, 简称, 2010年三季度财务指标 (每股净资产, 净利润, 营业收入), 最新收盘价, 12月以来涨幅, 动态市盈率. Sub-section: 黑色金属.

Table with columns: 代码, 简称, 2010年三季度财务指标 (每股净资产, 净利润, 营业收入), 最新收盘价, 12月以来涨幅, 动态市盈率. Sub-section: 食品饮料.

Table with columns: 代码, 简称, 2010年三季度财务指标 (每股净资产, 净利润, 营业收入), 最新收盘价, 12月以来涨幅, 动态市盈率. Sub-section: 有色金属.

Table with columns: 代码, 简称, 2010年三季度财务指标 (每股净资产, 净利润, 营业收入), 最新收盘价, 12月以来涨幅, 动态市盈率. Sub-section: 有色金属.

(专题数据由上海聚源服务有限公司提供,数据来源来源于上市公司公告,若有出入,请以公告为准)