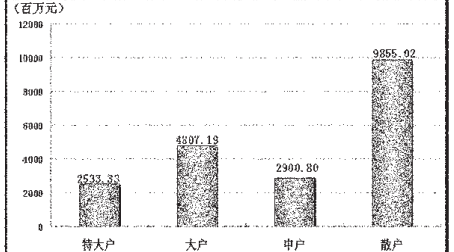


更多精彩内容请登录 STCN 证券时报网.中国 http://data.stcn.com

A股融资融券余额突破百亿元

资金策市

各类资金当日净流入对比



市场资金动态

Table with columns: 行业, 涨幅(%), 资金净流入(亿元), 特大户(亿元), 大户(亿元)

资金净流入行业前十

Table with columns: 行业, 资金净流入(亿元), 主力资金(亿元), 散户(亿元), 回报(%)

每日个股资金净流入(出)前十

Table with columns: 代码, 简称, 收盘前半小时净流入(万元), 净流入排名, 净流入(万元), 日涨跌幅(%)

净流出排名

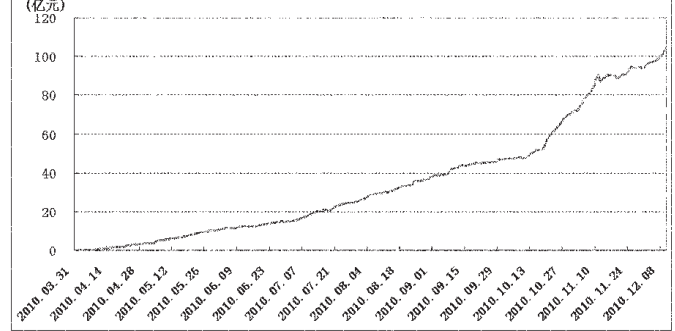
Table with columns: 代码, 简称, 收盘前半小时净流出(万元), 净流出排名, 净流出(万元), 日涨跌幅(%)

个股连续流入(出)天数排名

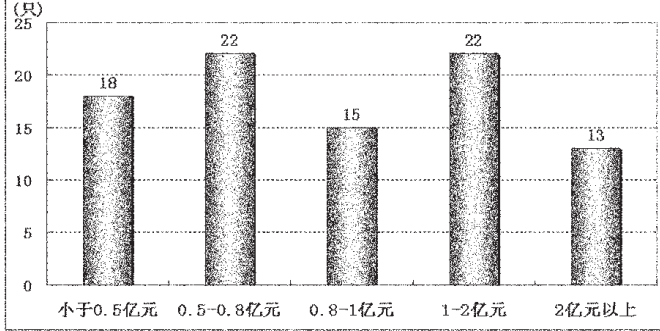
Table with columns: 代码, 简称, 连续流入天数, 累计净流入(亿元), 累计涨跌幅(%)

据 STCN 资金流向快报 (http://data.stcn.com/statisticalData.shtml) 数据显示,12月13日,沪深两市共流入资金200.96亿元...

标的融资融券融券余额变动



标的融资融券融券余额区间分布



标的融资融券融资明细

Table with columns: 代码, 简称, 12月10日融资融券余额(万元), 12月10日融券余额(万元), 12月10日融资融券余额(万元), 3月31日以来融资融券余额(万元), 行业

标的融资融券融资明细

Table with columns: 代码, 简称, 12月10日融资融券余额(万元), 12月10日融券余额(万元), 12月10日融资融券余额(万元), 3月31日以来融资融券余额(万元), 行业

从3月31日融资融券交易试点启动至今,不足九个月的时间融资融券规模就由首日的659万元迅速扩容至百亿元以上...

从融资余额看,沪深两市融资余额在亿元以上的共有中国平安、招商银行、西部矿业等35只个股...

标的融资融券余额排行

Table with columns: 代码, 简称, 融资余额(万元), 融券余额(万元), 融资融券余额(万元)

标的融资融券卖出排行

Table with columns: 代码, 简称, 融资融券卖出(万元)

285只A股四季度涨幅逾30%

Large table listing 285 A-share stocks with columns for code, name, latest price, 10-month increase, year-to-date increase, and market share.

(本栏目数据来源:名策数据) (专题数据由上海聚源数据服务有限公司提供,数据来源于上市公司公告,若有出入,请以公告为准)