深沪证券市场总貌及每日行情

更多精彩数据 http://data.stcn.com/

2010·12·15 星期三

主要股指当日走势

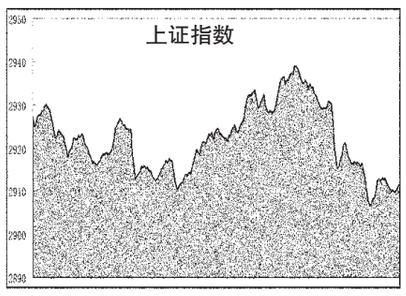

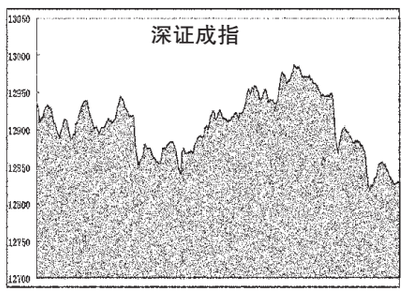

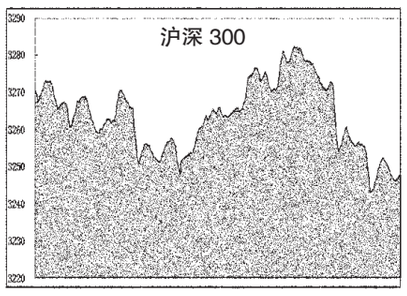

沪深300股指期货行情

合约代码	开盘价	最高价	最低价	成交量(手)	成交金额(万元)	持仓量(手)	收盘价	结算价	涨跌1(与收盘价-前结算价)	涨跌2(与收盘价-前结算价)
IF1012	3279.6	3285.0	3251.0	50325	4938037.18	9111	3252.8	3261.0	-24.4	-16.2
IF1101	3317.4	3330.0	3278.2	130137	12906847.68	18126	3283.0	3292.6	-33.8	-24.2
IF1103	3399.0	3399.0	3330.8	2831	285233.92	4434	3335.8	3345.8	-33.4	-23.4
IF1106	3442.8	3447.8	3402.0	401	41224.74	1392	3405.0	3416.4	-28.8	-17.4

海外主要股市

市场	收盘	涨跌	涨跌幅(%)
台湾加权指数	8756.71	16.28	0.19
恒生指数	22975.35	-456	-1.95
香港国企股指数	12585.04	280.01	-2.18
红筹指数	4176.29	-59	-1.39
澳洲所有普股指数	4853.4	2.5	0.05
日经指数	10309.78	-7	-0.07
韩国综合指数	2017.48	8.43	0.42
道琼斯指数	11476.54	47.98	0.42

市场	收盘	涨跌	涨跌幅(%)
NASDAQ指数	2627.72	2.81	0.11
金融时报	5874.13	-17	-0.29
法国CAC 40指数	3878.22	-25	-0.63
德国DAX指数	6985.63	-42	-0.59
道琼斯中国指数	373.05	-1.87	-0.50
道琼斯上海指数	372.65	-2.06	-0.55
道琼斯深圳指数	454.37	-1.84	-0.40

截止时间:2010年12月15日17点

国际主要黄金市场行情

品种	开盘价	最高价	最低价	收盘价	收盘价(人民币/克)	日期
伦敦黄金	1396.6	1407.7	1391.7	1399.60 美元/盎司	299.23	12.14
纽约期金	1400.8	1406	1393.8	1404.30 美元/盎司	300.24	12.14
东京期金	3761	3767	3741	3742 日元/克	297.05	12.15
香港黄金	12881	12900	12784	12801 港金/港两	292.83	12.15
沪Au99.95	299.50	300.20	298.30	298.47	-	-
沪Au99.99	302.00	302.00	298.62	298.83	-	-
沪Au100g	300.50	302.80	299.50	299.56	-	-
沪Au50g	299.70	299.70	299.70	299.70	-	-
沪AuT+D	301.20	301.62	298.20	298.44	-	-
沪Pt99.95	377.00	378.00	377.00	377.15	-	-
沪Ag(T+D)	6615.00	6616.00	6450.00	6469.00	-	-

注:金价数据由www.24k99.com提供;截止时间:2010年12月15日17点05分

主要货币兑美元行情

币种	买入	卖出	涨跌幅(%)
欧元/美元	1.335	1.3352	-0.19
英镑/美元	1.5761	1.5764	-0.07
美元/日元	83.81	83.84	0.21
澳元/美元	0.9952	0.9956	-0.34
美元/加元	1.0075	1.0079	0.17
美元/瑞郎	0.9616	0.9621	0.27
美元/港元	7.7748	7.7754	0.04
纽元/美元	0.7491	0.75	-0.26
美元/加拿大	1.3097	1.3106	0.61
美元/新台币	29.904	29.91	0.07

上海银行间同业拆放利率

期限	Shibor(%)	涨跌(BP)	期限	Shibor(%)	涨跌(BP)
O/N	2.0158	1.73	3M	3.8158	9.53
1W	3.6158	32.00	6M	3.1572	1.44
2W	3.5975	17.92	9M	3.1871	1.78
1M	4.0975	13.83	1Y	3.2062	1.57

各行业市场指标

行业名称	A股家数	A股总市值(亿元)	比上日增减(%)	A股已流通市值(亿元)	比上日增减(%)	平均价格(元)	平均市盈率I(倍)
沪深300	300	175 343.45	-0.61	135 211.00	-0.65	8.85	25.25
深证100	100	27 484.01	-0.47	21 910.72	-0.53	16.98	37.87
上证180	180	136 368.13	-0.64	108 399.85	-0.66	7.81	22.64
金融、保险业	37	57 201.61	-0.56	42 845.24	-0.75	5.59	21.97
采掘业	40	42 754.14	-0.25	37 463.49	-0.31	13.75	20.79
机械、设备、仪表	343	33 236.09	-0.90	21 369.25	-0.80	16.74	61.13
金属、非金属	171	18 817.09	-1.30	13 157.43	-1.45	11.55	22.84
石油、化学、塑胶、塑料	221	13 688.44	0.30	8 375.40	0.27	15.36	53.27
信息技术业	159	11 777.20	-0.90	7 955.91	-0.97	16.58	65.54
医药、生物制品	129	11 716.13	0.10	7 966.07	0.20	24.78	87.32
食品、饮料	76	11 410.68	0.40	8 821.13	0.33	32.05	95.83
交通运输、仓储业	73	11 153.38	-0.58	7 869.42	-0.55	7.00	20.32
批发和零售贸易	110	8 584.65	0.19	6 253.92	-0.40	15.62	53.72
房地产业	101	8 320.72	-0.74	6 309.46	-0.86	8.78	36.14
电力、煤气及水	71	8 276.51	0.11	5 112.58	-0.04	7.70	28.27
电子	114	8 005.28	-0.52	4 485.94	0.22	16.06	98.97
建筑业	41	6 795.31	-1.26	3 928.06	-0.38	6.96	38.53
综合类	67	5 165.26	-0.03	4 001.24	0.08	10.18	63.24
社会服务业	54	3 851.29	-0.86	2 252.39	-0.68	13.67	58.22
纺织、服装、皮毛	75	3 448.62	0.28	2 265.56	0.35	12.87	44.15
农、林、牧、渔业	46	2 820.79	0.22	2 116.50	0.33	17.43	78.72
造纸、印刷	40	1 661.01	-0.55	1 042.44	-0.25	11.81	42.90
传播与文化产业	21	1 525.75	0.18	743.39	0.21	17.21	85.07
其他制造业	26	1 431.56	-1.04	1 065.85	-1.00	15.47	60.61
木材、家具	9	419.05	-1.06	242.86	-0.89	11.57	41.74

股价指数

指数名称	开市	最高	最低	收市	比前日±%
沪深300	3270.78	3282.77	3242.52	3247.64	-0.67
上证指数	2927.26	2939.05	2905.65	2911.41	-0.54
深证成指	12934.72	12987.71	12813.06	12829.36	-0.75
中证流通指数	4002.02	4020.98	3973.20	3982.63	-0.47
中小板指数	7158.55	7191.23	7109.33	7123.08	-0.49
创业板指数	1217.81	1224.05	1209.29	1211.80	-0.55
上证180	6820.53	6842.28	6759.48	6770.97	-0.69
深证100指数	4730.20	4755.53	4693.60	4700.80	-0.52
新上证综指	2474.29	2484.27	2455.90	2460.78	-0.54
上证A指	3065.57	3077.89	3042.85	3048.89	-0.54
上证B指	307.68	309.35	306.63	307.47	-0.03
深证新指数	6055.64	6090.57	6014.11	6028.84	-0.41
深证成份A	14035.17	14092.66	13903.15	13920.85	-0.75
深证成份B	6024.79	6070.02	6005.22	6029.16	0.28
深证综合	1350.62	1358.66	1341.90	1345.18	-0.41
深证综合A	1413.89	1422.37	1404.71	1408.16	-0.42
深证综合B	854.67	857.92	850.45	852.44	-0.21
深圳创新指数	8433.85	8453.59	8337.63	8348.84	-0.87
深圳创新价格	7683.89	7701.87	7596.23	7606.44	-0.87
深证基金指数	5587.77	5591.63	5556.75	5574.54	-0.26
上证基金指数	4672.81	4681.93	4646.12	4649.84	-0.47
巨潮企债指数	128.26	128.32	128.21	128.27	0.01
上证国债指数	126.26	126.27	126.26	126.27	0.02

交易情况

项目		深市	比前日±%	沪市	比前日±%	深沪市	比前日±%
成交量Ⅰ	A股(万股)	703914.42	-3.92	1095569.55	-8.90	1799483.97	-7.02
	B股(万股)	6802.71	14.82	7046.84	-4.20	13849.55	4.29
	国债现货(万手)	0.76	-99.05	20.25	-18.05	21.01	-80.03
	国债回购(万手)	0.00	-	4820.04	4.43	4820.04	4.43
	企业转债(万手)	567.50	-53.46	0.00	-	567.50	-53.46
	基金(万单位)	204288.79	8.36	16530.96	-10.38	220819.75	6.69
	权证(万份)	0.00	-	33057.79	-3.10	33057.79	-3.10
成交量Ⅱ	A股(万笔)	666.45	2.11	763.86	-1.90	1430.32	-0.07
	B股(万笔)	2.99	24.14	3.54	-4.14	6.53	7.01
	债券(万笔)	0.13	-1.18	1.66	-27.53	1.79	-26.15
	基金(万笔)	6.39	-1.23	3.38	-11.83	9.76	-5.18
	权证(万笔)	0.00	-	3.26	-5.23	3.26	-5.23
成交金额	A股(亿元)	1290.54	-0.41	1435.46	-5.85	2726.00	-3.35
	B股(亿元)	4.69	27.53	5.62	-1.58	10.31	9.82
	国债现货(亿元)	0.01	-99.08	2.01	-19.08	2.02	-38.59
	国债回购(亿元)	0.00	-	482.00	4.43	482.00	4.43
	企业转债(亿元)	6.32	-51.70	0.00	-	6.32	-51.70
	基金(亿元)	21.18	4.99	13.98	-6.84	35.16	-0.05
	权证(亿元)	0.00	-	9.36	-3.03	9.36	-3.03
	合计(亿元)	1322.74	-0.81	1948.44	-3.50	3271.18	-2.43
升跌	A股上升(只)	317	-58.51	299	-50.25	616	-54.87
	A股下跌(只)	603	274.53	518	133.33	1121	192.69
	B股上升(只)	14	-50.00	20	-52.38	34	-51.43
	B股下跌(只)	35	118.75	27	285.71	62	169.57
	基金上升(只)	27	-47.06	2	-60.00	29	-48.21
	基金下跌(只)	53	103.85	21	16.67	74	68.18
平均收市价	A股(元)	18.94	3.40	8.47	-0.41	-	-
	B股(港/美元)	9.51	-0.21	1.17	-0.06	-	-
	基金(元)	1.065	-0.26	1.165	-0.33	-	-
周转率	A股平均(%)	2.15	-4.27	0.70	-8.27	-	-
	B股平均(%)	0.45	14.82	0.55	-4.20	-	-
市盈率Ⅰ	股票平均(倍)	46.43	-0.30	22.29	-0.40	-	-
	主板A股平均(倍)	37.43	-0.35	22.28	-0.45	-	-
	中小板平均(倍)	59.11	-0.44	-	-	-	-
	创业板平均(倍)	82.67	-0.01	-	-	-	-
	主板B股平均(倍)	23.88	-0.17	24.12	-0.04	-	-
市盈率动态	股票平均(倍)	37.99	-0.29	17.06	-0.35	20.72	-0.34
	A股平均(倍)	38.81	-0.31	17.06	-0.35	20.76	-0.34
	B股平均(倍)	15.10	-0.13	17.97	-0.06	16.24	-0.12

市场规模

项目		深市	比前日±%	沪市	比前日±%	深沪市	比前日±%
上市证券	A股(只)	1142	0.26	882	0.11	2024	0.20
	B股(只)	54	0.00	54	0.00	108	0.00
	国债现货(只)	195	0.52	0	-	195	0.52
	国债回购(只)	9	0.00	0	-	9	0.00
	企业转债(只)	78	0.00	0	-	78	0.00
	基金(只)	90	0.00	25	0.00	115	0.00
	权证(只)	0	-	1	0.00	1	0.00
	合计(只)	1568	0.26	962	0.10	2530	0.20
	已上市公司(家)	1154	0.26	892	0.11	2046	0.20
	已发行未上市公司(家)	6	100.00	1	0.00	7	75.00
发行总额	A股(亿股)	4838.18	0.05	21741.20	0.04	26579.38	0.04
	B股(亿股)	153.13	0.00	129.84	0.00	282.97	0.00
	企业转债(亿元)	1088.63	0.00	4658.95	0.00	5747.58	0.00
	基金(亿单位)	1158.02	0.20	3224.38	0.22	4382.40	0.22
	权证(亿份)	0.00	-	2826.38	0.26	2826.38	0.26
上市总额	A股(亿股)	3193.35	0.09	15677.72	0.08	18871.08	0.08
	B股(亿股)	149.27	0.00	126.99	0.00	276.27	0.00
	企业转债(亿元)	1495.94	0.00	5875.35	0.00	7371.29	0.00
	基金(亿单位)	415.76	0.00	2811.62	0.00	3227.37	0.00
	权证(亿份)	407.66	0.01	2417.08	0.00	2824.74	0.00
市价总值	A股(亿元)	87721.75	-0.24	183896.10	-0.39	271617.85	-0.34
	B股(亿元)	1236.92	-0.21	1021.13	-0.03	2258.05	-0.13
	企业转债(亿元)	1126.46	-0.10	3782.57	0.21	4909.03	0.14
	基金(亿元)	1169.77	-0.14	372.77	-0.33	1542.54	-0.19
	权证(亿元)	0.00	-	16.14	-0.32	16.14	-0.32
流通市值	A股(亿元)	50850.46	-0.26	144569.00	-0.54	195419.46	-0.47
	B股(亿元)	1227.68	-0.21	1005.65	0.00	2233.32	-0.12
	企业转债(亿元)	663.90	0.07	4864.31	0.16	5528.21	0.15
	基金(亿元)	1166.55	-0.14	369.28	-0.33	1535.83	-0.19
	权证(亿元)	0.00	-	16.14	-0.32	16.14	-0.32

深交所A股

深证成指:12829.36□▼97.26□成交额:1187亿元□A股上涨:158只□下跌:260只□深证100平均动态市盈率:24.74倍

代码	股票简称	成交价格(元)最高	最低	收价	升跌(%)	成交量(万股)	(±)	每笔成交(股)	5日均价(元)	换手率(%)	市盈率(倍)
000005	世纪星源	3.90	3.85	3.85	-1.53	772	-306	2122	3.85	0.84	-
000006	深振业A	7.78	7.53	7.56	-2.58	2803	-1885	1867	7.67	3.78	17.96
000011	深物业A	7.42	7.27	7.35	-0.41	373	-16	1591	7.27	2.67	45.94
000014	沙河股份	9.94	9.79	9.84	-0.81	229	-57	1234	9.81	1.13	24.79
000016	深康佳A	5.28	5.20	5.21	-0.38	1025	125	2431	5.17	1.71	41.35
000019	深深宝A	12.66	11.99	12.30	2.07	1606	682	1349	11.58	11.37	-
000020	深华发A	10.70	10.46	10.50	-1.22	300	-74	1142	10.37	4.63	700.00
000022	深赤湾A	15.35	15.05	15.15	-0.59	340	-85	1105	14.94	0.73	23.90
000023	深天地A	8.91	8.54	8.59	-2.28	513	-122	1682	8.43	5.19	48.81
000025	特力A	10.77	10.50	10.55	-1.77	186	-69	1023	10.51	1.03	363.79
000026	飞亚达A	19.18	18.25	18.96	-3.61	511	-135	1322	18.37	3.96	67.96
000028	一致药业	33.90	33.28	33.77	1.20	241	59	801	32.92	1.36	50.55
000029	深深房A	5.02	4.94	4.98	-0.80	346	-186	1750	4.94	0.39	249.00
000032	深桑达A	11.06	10.75	10.80	-2.26	680	-1	1457	10.68	2.92	62.43
000033	新都酒店	5.93	5.83	5.89	-0.34	414	-21	2350	5.84	1.26	-
000036	华联控股	4.19	4.13	4.15	-0.95	696	-243	2303	4.17	0.62	16.53
000037	深南电A	5.69	5.55	5.64	0.36	227	69	1935	5.58	0.67	47.00
000040	深鸿基	5.54	5.28	5.46	2.06	1415	-171	2033	5.41	3.25	39.00
000042	深长城	17.82	17.51	17.59	-0.90	133	-39	1099	17.42	0.56	15.98
000043	中航地产	12.28	11.93	12.20	0.49	275	42	1303	11.85	1.65	43.11
000045	深纺织A	17.20	16.62	16.93	-0.24	248	-29	1205	16.41	1.27	149.82
000049	德赛电池	30.58	28.15	29.47	4.91	942	594	526	27.76	6.89	-
000050	深天马A	18.31	17.16	17.23	-1.15	1685	132	980	17.34	5.40	-
000055	方大集团	11.25	10.83	10.84	0.18	1318	631	1318	10.61	5.67	124.60
000056	深国商	10.66	10.43	10.45	-1.51	264	-146	1319	10.43	2.22	348.33
000058	深赛格	5.79	5.70	5.73	-0.52	388	-44	1981	5.67	0.72	-
000062	深圳华强	9.13	9.00	9.09	0.22	213	10	466	8.93	1.99	30.50
000065	北方国际	22.15	21.82	21.91	-0.90	157	-43	978	21.60	0.97	62.78
000066	长城电脑▲	11.00	10.66	10.70	-2.99	5104	-4343	1196	10.63	4.64	31.94
000070	特发信息	12.23	11.85	11.91	-2.30	996	-530	1367	11.55	4.19	72.18
000078	海王生物	13.07	12.85	12.90	-1.30	1105	-611	863	12.79	1.70	586.36
000088	盐田港	6.54	6.46	6.48	-0.92	347	-93	1817	6.45	0.85	18.05
000090	深天健	13.10	12.68	12.75	-3.26	1672	-1206	1785	12.50	3.83	101.19
000096	广聚能源	7.27	6.93	7.16	2.14	888	420	1383	6.90	1.74	34.10
000099	中信海直	12.69	12.31	12.34	-2.37	1241	-171	1097	12.28	4.53	56.87
000100	宜华地产	5.56	5.46	5.52	0.00	191	8	1890	5.45	0.59	17.81
000150	宜华健康	5.90	5.75	5.80	-1.69	1191	8	1890	5.45	0.59	17.81
000151	中成股份	15.41	15.04	15.08	-2.65	992	-653	1138	14.81	3.72	157.08
000153	丰原药业	11.55	11.16	11.19	1.76	1138	336	1134	11.05	4.93	124.33
000155	川化股份	7.53	7.32	7.71	2.39	1313	1	1625	7.15	6.80	92.58
000158	常山股份	7.86	7.65	7.67	-1.67	576	-417	2057	7.53	0.80	76.70
000159	国际实业	16.00	15.12	15.67	3.02	1889	985	466	15.06	3.93	50.71
000301	东方市场▲	5.25	5.19	5.20	-0.95	1471	-282	2225	5.18	1.21	65.00
000400	许继电气	35.50	34.68	34.99	-0.37	722	117	801	34.39	2.73	102.91
000404	长城证券	9.07	8.83	8.92	-0.34	2	-6	1822	8.69	0.95	35.39
000407	胜利股份	9.30	8.70	8.78	-0.34	6264	5148	1802	8.64	12.63	21.41
000410	沈阳机床	13.68	13.39	13.39	-1.11	829	-272	1113	13.29	1.54	267.80
000411	英特集团	12.11	11.71	11.80	-2.88	628	-57	1675	11.68	3.08	78.67
000413	宝石A	13.40	12.95	12.99	-1.74	670	-74	1665	12.85	2.37	-
000416	民生投资	7.70	7.58	7.61	-1.30	290	-47	1795	7.62	0.54	61.87
000417	合肥百货	19.58	19.20	19.30	-1.23	136	-33	769	19.23	0.28	46.39
000418	小天鹅A	19.48	19.01	19.23	0.52	151	-8	856	18.90	0.43	54.79
000419	通程控股	12.47	11.21	12.10	6.70	3665	1920	1610	11.23	10.45	75.63
000420	吉林化纤	7.27	7.07	7.13	-0.14	889	-132	2022	7.07	2.79	142.60
000421	南京中北	6.07	5.95	6.01	0.67	277	-3	1753	5.92	0.79	41.45
000423	东阿阿胶	18.68	17.86	18.40	2.22	2	942	2223	17.93	1.071	87.86
000428	华天酒店	9.50	9.23	9.29	0.22	667	115	1608	9.10	1.29	35.73
000429	粤高速A	4.99	4.92	4.94	-0.80	341	-80	2799	4.92	0.73	19.37
000501	鄂武商A	18.73	18.45	18.65	-0.27	321	-93	1547	18.42	0.63	39.68
000502	绿景地产	8.35	8.22	8.24	-1.32	158	-38	1397	8.19	0.86	46.82
000503	海虹控股A	14.24	13.82	13.98	-0.50	2852	-484	1683	13.78	5.01	1270.91
000505	珠海中富	12.58	11.88	11.98	-3.93	2449	-955	1470	12.01	9.07	39.02
000507	珠海港	12.58	12.08	12.20	-1.21	770	-267	1124	11.83	2.54	42.96
000510	金路集团	9.79	9.56	9.59	0.52	1093	169	1882	9.34	1.79	1065.56
000511	银基发展	3.56	3.51	3.53	-0.84	734	15	2230	3.51	0.64	35.30
000513	丽珠集团	40.19	39.68	40.01	-0.17	51	3	499	39.69	0.29	24.94
000514	渝开发	9.07	8.90	8.95	-1.10	463	36	1307	8.91	0.67	41.06
000516	开元控股	6.29	6.16	6.19	-1.12	1266	205	1532	6.20	2.33	47.25
000517	荣安地产	6.76	6.42	6.65	2.31	951	366	2384	6.43	6.20	8.06
000518	四环生物	7.72	7.51	7.65	0.26	3829	-1177	1380	7.50	3.72	332.61
000519	中兵红箭	17.22	16.88	16.89	-1.34	234	-65	1019	16.81	1.48	844.50
000520	长航凤凰	5.53	5.26	5.45	2.06	1623	894	2355	5.29	2.43	-
000521	美菱电器	12.80	11.70	12.49	6.12	3759	2821	1604	11.74	12.84	17.15
000522	白云山A▲	18.28	17.75	18.19	0.83	1263	341	955	17.79	2.69	79.43
000523	广州浪奇	-	-	15.80	-	-	-	-	14.98	-	287.27
000524	东方宾馆	11.42	11.16	11.19	-2.10	401	-137	1022	11.20	1.49	-
000525	红太阳	18.00	17.50	17.70	1.03	1148	-356	1672	17.49	4.15	1770.00
000526	旭飞投资	12.01	11.66	11.87	0.51	347	175	1336	11.69	3.61	1079.09
000529	广弘控股	6.90	6.76	6.82	-0.29	346	5	1740	6.71	1.46	68.20
000530	大冶股份	12.38	12.00	12.20	0.91	587	-359	1363	11.83	3.72	56.48
000531	穗恒运A	13.28	13.10	13.17	-0.30	199	-14	1058	13.07	0.75	13.89
000532	力合股份	9.27	9.11	9.15	-0.65	498	-101	1528	9.01	1.45	76.25
000533	万家乐	11.35	11.07	11.27	1.90	2039	562	1599	11.03	3.01	39.96
000534	万泽股份	5.80	5.68	5.80	1.75	376	87	2106	5.64	1.81	98.31
000536	闽闽东	24.60	23.44	24.00	-0.54	408	408	918	23.61	4.78	2000.00
000537	广宇发展	9.19	9.03	9.08	-0.98	735	-74	1646	9.07	1.43	56.75
000539	粤电力A	6.44	6.32	6.36	-0.47	600	35	1504	6.34	0.30	15.74
000540	中天城投	14.15	13.50	13.91	2.35	1627	110	1213	13.41	1.95	27.65
000541	佛山照明▲	18.38	17.72	18.00	2.86	2866	1693	927	17.31	4.65	84.51
000543	皖能电力	7.41	7.30	7.35	-0.41	357	-1	1926	7.28	0.46	49.00
000544	中原环保	13.62	13.38	13.43	-1.18	552	-50	942	13.30	4.83	61.61
000545	吉林制药	9.59	9.28	9.36	-0.32	423	-65	1500	9.17	3.64	-
000546	金圆股份	15.28	15.03	15.17	-0.26	128	27	1691	15.01	0.94	139.17
000547	闽福发A	16.30	15.60	15.79	-2.35	995	-58	1913	15.66	5.08	56.39
000548	湖南投资	7.21	7.05	7.19	0.98	652	288	1571	7.04	1.64	34.24
000550	江铃汽车▲	-	-	29.18	-	-	-	-	28.14	-	24.48
000551	创元科技	17.20	16.64	16.94	0.83	806	60	1391	16.45	3.33	47.06
000552	靖远煤电	23.02	20.96	22.10	4.94	1595	1047	742	20.72	15.61	73.91
000553	沙隆达A	8.96	8.86	8.94	0.45	225	-33	1608	8.82	0.62	270.91
000554	泰山石油	9.49	9.15	9.27	0.98	1190	423	1642	9.07	3.28	545.29
000558	莱茵置业	7.59	6.83	7.56	9.57	2096	1762	2031	6.87	16.79	21.85
000559	万向钱潮	17.19	16.15	16.88	2.61	2240	777	1337	16.26	1.83	78.51
000560	昆百大A	-	-	10.65	-	-	-	-	-	-	36.35
000562	宏源证券	9.60	9.36	9.38	-1.88	509	-269	1505	9.37	1.92	80.17
000563	陕国投A	10.65	10.39	10.46	0.00	329	81	1250	10.36	0.92	86.45
000564	西安民生	8.51	8.33	8.45	0.24	465	-111	1359	8.32	2.17	53.48
000565	渝三峡A	14.07	13.80	13.98	-0.14	220	35	1069	13.73	2.13	11.95