

更多精彩内容请登录 STCN 证券时报网.中国 http://data.stcn.com

证券市场 20 年数据盘点

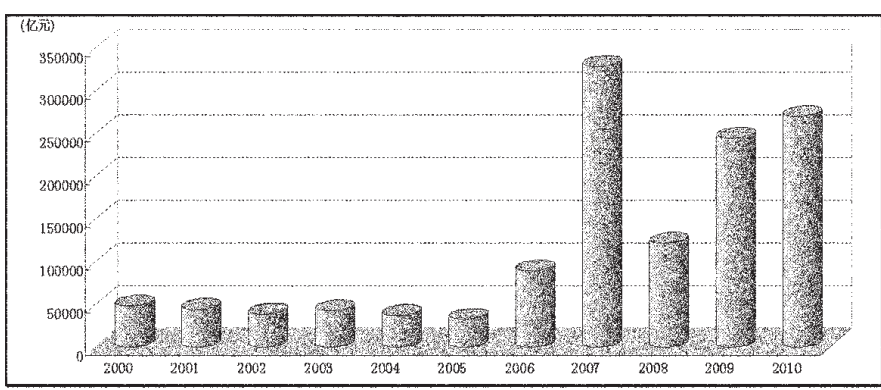
证券市场 20 年数据概览

Table with 20 columns (years 1990-2010) and multiple rows of financial data including market value, turnover, and IPO statistics.

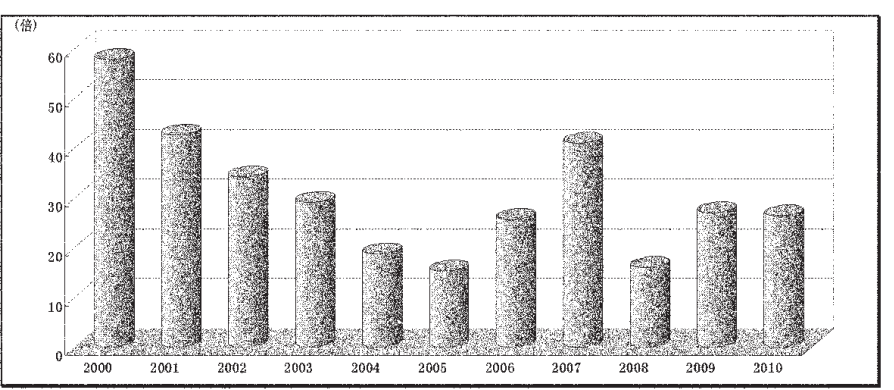
证券市场 20 年大事记

- 1990年11月26日 上海证券交易所成立,同年12月19日开业;
1990年12月1日 深圳证券交易所成立;
1991年10月31日 深南玻与深物业成为首次发行B股的公司;
1992年1月13日 兴业房产成为上交所开业后首只新上市股票;
1992年12月10日 沪市股票面额折细至1元;
1993年6月28日 深圳B股改为港币挂牌、结算;
1993年6月29日 青岛啤酒成为首只H股;
1994年7月29日 深综指最低94.78点,创历史最低;
1995年1月1日 A股及基金交易由T+0交收改为T+1交收;
1995年5月5日 深成指正式启用;
1996年12月16日 深交所决定从即日起对股票、基金类证券的交易实行价格涨跌幅10%限制;
1997年5月10日 证券交易所印花税率从3%提高到5%;
1998年4月1日 上证所实施全面指定交易;
1998年6月12日 证券交易所印花税率由5%降至4%;
1999年7月1日 《中华人民共和国证券法》正式实施;
1999年10月27日 国有股减持政策公布,将通过配售方式实现;
2000年2月22日 向二级市场投资者配售新股的措施正式实施;
2001年2月19日 允许境内居民以合法持有的外汇开立B股账户;
2001年11月12日 深交所更新交易结算系统,证券代码升至6位;
2001年11月16日 证券交易所印花税率下调至2%;
2002年6月24日 国务院决定停止利用境内证券市场减持国有股;
2002年12月1日 QFII制度正式实施;
2003年4月4日 警示退市风险将启用*ST标记;
2004年5月27日 深交所中小企业板块正式启动;
2005年1月17日 首只询价发行股票华电国际刊登招股说明书;
2005年1月24日 证券交易所印花税率下调至1%;
2005年4月8日 沪深300指数正式发布;
2005年4月29日 股权分置改革试点正式启动;
2006年9月8日 中国金融期货交易所上海挂牌成立;
2007年1月6日 新股上市首日不再计入上证指数;
2007年5月30日 证券交易所印花税率调整为3%;
2008年4月7日 紫金矿业今招股面值0.1元开先河;
2008年4月24日 证券交易所印花税今起由3%降为1%;
2008年6月17日 三一重工率先进入全流通时代;
2008年7月22日 大小非减持情况即日起逐月披露;
2008年9月19日 证券交易所印花税今起单边征收;
2008年9月20日 A股史上首现个股全线涨停;
2008年10月27日 个人证券交易资金免征利息税;
2008年10月31日 天音控股打响A股回购第一枪;
2009年5月9日 创业板上市规则公开征求意见;
2009年5月13日 基金公司“一对多”专户理财下月开闸;
2009年6月19日 IPO重启首单“花落”桂林三金;
2009年6月20日 国有股划转社保基金办法出台;
2009年7月27日 108家企业首日申报创业板IPO;
2009年9月25日 首批10只创业板新股今日申购;
2009年10月14日 首只深成ETF基金及联接基金获批;
2009年10月30日 创业板今日开市,28家公司挂牌交易;
2009年12月28日 创业板年报披露超募资金使用情况;
2010年1月9日 股指期货和融资融券试点获批;
2010年2月22日 融资融券试点初期标的证券出炉;
2010年2月22日 中金所今起受理股指期货开户申请;
2010年3月31日 融资融券交易试点今日正式启动,首日融资655万融券小打小闹;
2010年4月16日 期指今开锣,四合约基准价3399点;
2010年11月1日 首批创业板限售股解禁“开闸”。

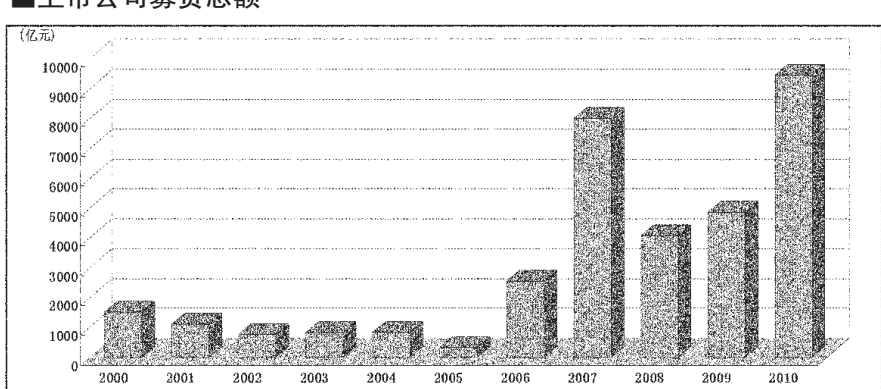
上市公司总市值



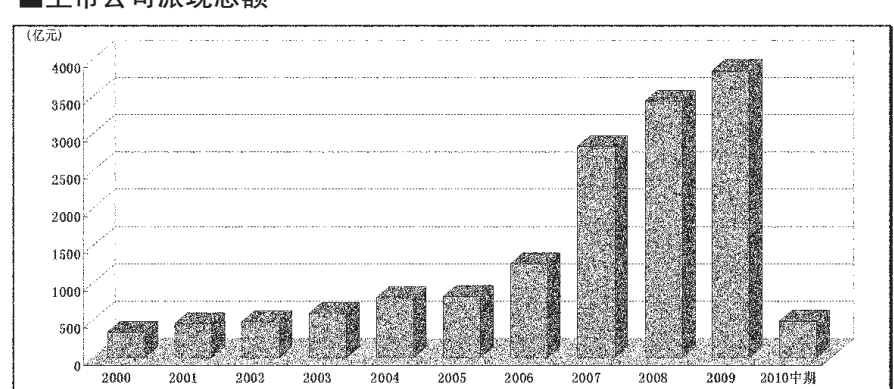
上市公司平均市盈率



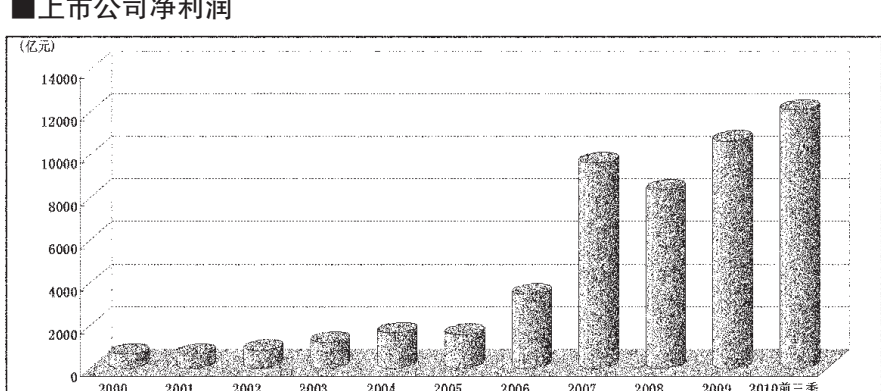
上市公司募资总额



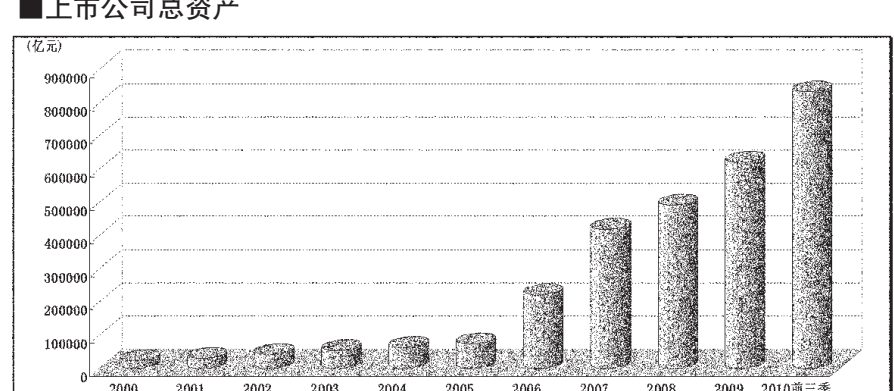
上市公司派现总额



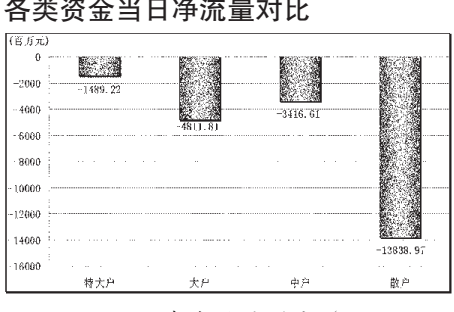
上市公司净利润



上市公司总资产



资金策市



据 STCN 资金流向快报 (http://data.stcn.com/statisticalData.shtml) 数据显示,12月20日,沪深两市共流出资金235.57亿元,连续第5个交易日净流出。其中,沪市净流出135.80亿元,深市净流出99.77亿元。主力资金合计流出63.01亿元。
指数方面,上证180指数成份股合计资金流出68.58亿元,深证成指成份股资金流出24.87亿元,沪深300指数成份股资金流出104.12亿元。以股本规模计,流通盘中大盘股资金流出81.78亿元,中盘股资金流出54.94亿元,小盘股资金流出98.84亿元。
资金流量方面,按照行业生中万一级行业分类,有1个行业资金净流入,24个行业资金净流出。其中,农林牧渔流入资金8.92亿元,成为资金最关注的行业;医药生物流出资金23.81亿元,有较明显的资金出逃现象。
农林牧渔业已连续3个交易日净流入资金,共流入资金10.13亿元,居行业连续流入天数的榜首。医药生物业已连续5个交易日净流出资金,共流出资金47.48亿元,为行业连续流出天数第一。
ST唐陶已持续8个交易日净流入资金,累计流入资金0.34亿元,居个股连续流入天数榜首。海华药业已连续21个交易日净流出资金,累计流出资金4.09亿元,为个股连续流出天数第一。
股指期货方面,IF1101合约收报3209.20点,下跌1.84%;成交22.22万手,持仓量减203手,收报2.31万手;资金共流出24.78亿元。(李勇)

市场资金动态

Table showing market fund dynamics with columns for industry, change, net flow, and large account flow.

资金净流出行业前十

Table listing the top 10 industries with the largest net outflows of funds.

每日个股资金净流入(出)前十

Table listing the top 10 individual stocks with the largest daily net inflows or outflows of funds.

净流出入排名

Table ranking individual stocks by their net inflow or outflow.

净流出入排名

Table ranking individual stocks by their net inflow or outflow.

单笔成交突变个股

Table listing individual stocks with significant changes in single transaction volume.

跑赢二十日均线个股

Table listing individual stocks that have outperformed their 20-day moving average.

相对大盘强势个股

Table listing individual stocks that are stronger than the overall market.

部分量增价涨个股

Table listing individual stocks that have both increased in volume and price.

(专题数据由上海聚源数据服务有限公司提供)