

更多精彩内容请登录

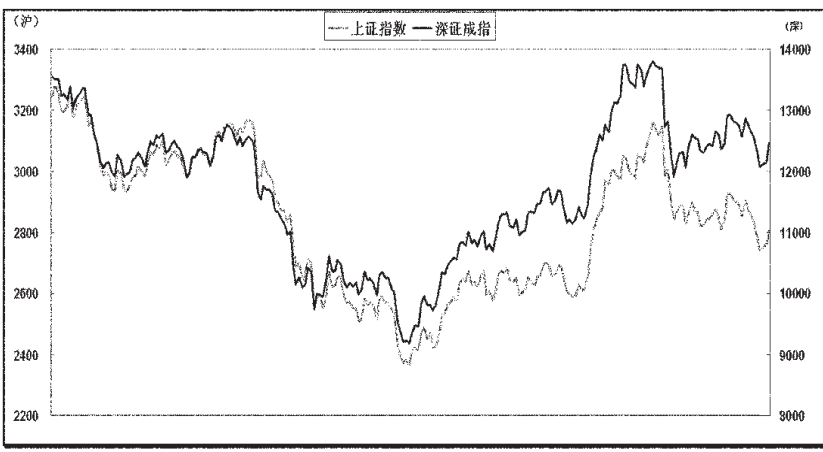
STCN 证券时报网·中国 http://data.stcn.com

2010年证券市场交易数据盘点

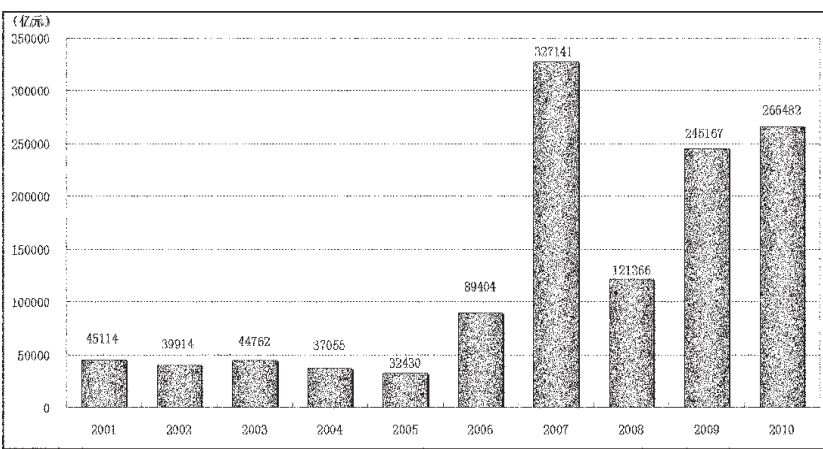
2010年证券市场数据视点:

- 1、2010年3月31日,首批融资融券试点券商上市交易,4月16日股指期货上市交易,股市场第一次告别20年单边市场。
2、2010年总融资额超万亿元,IPO融资4921亿元,增发融资3162亿元,配股融资1488亿元,转债融资717亿元,融资费用261亿元,均创出历史新高。
3、2010年新成立基金超过150家,成为基金发行数量最多的一年。
4、2010年大宗交易金额近900亿元,创历史新高。
5、截至2010年12月31日,沪深两市百元A股17家,创历来百元A股家数之最。告别贵州茅台一股独高年代,洋河股份成为市场第一高价股。
6、农业银行首发募资685.29亿元,超越中国石油,成为A股史上IPO募资最多的上市公司。
7、中小板首发上市公司海普瑞,IPO发行价148元,创A股历史发行价新高。
8、创业板首发上市公司新研股份,首发市盈率150.82倍,刷新历史记录。
9、创业板上市公司奥克股份上市首日下跌9.91%,成为近15年来上市首日表现最差的公司。
10、华泰证券首发上市网上中签率14.43%,成为12年半来网上中签率最高的上市公司。

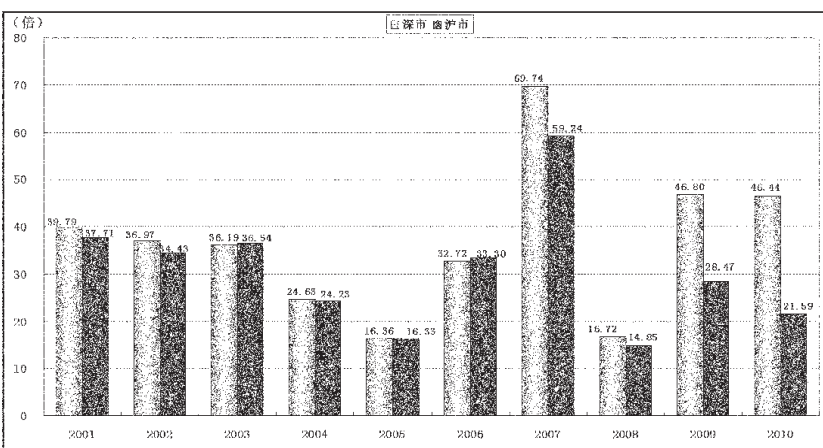
深沪指数 2010年走势图



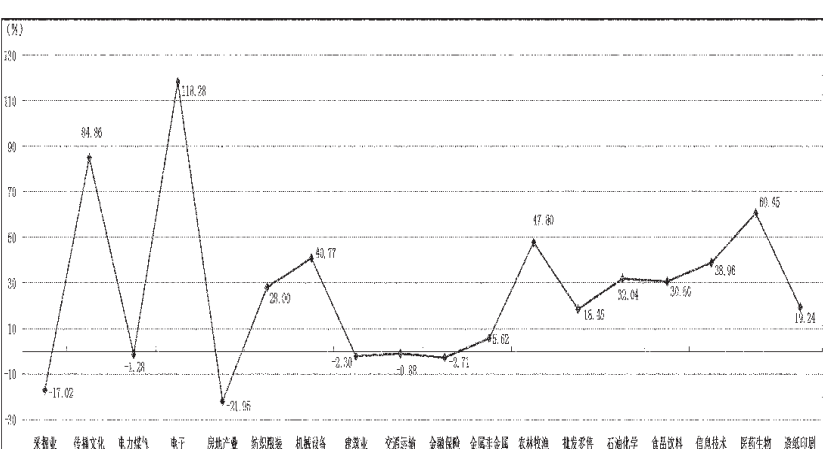
深沪市场近十年年末总市值



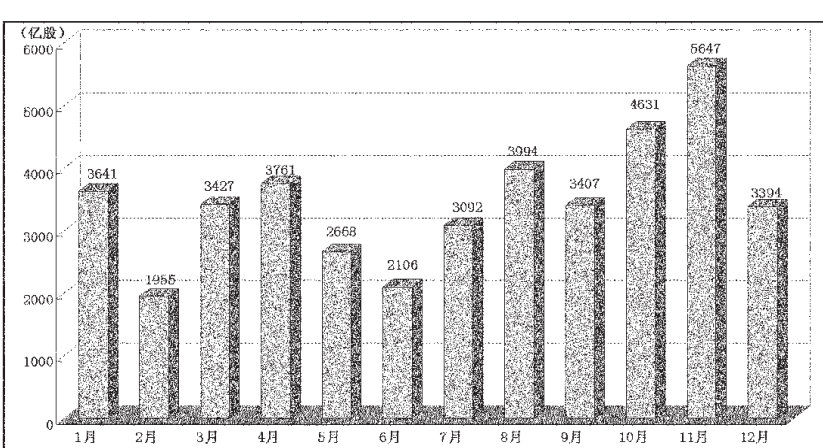
深沪近十年年末平均市盈率



2010年主要行业涨跌幅



2010年各月A股成交量



涨幅最大

Table listing the top 50 stocks with the largest percentage increase in price during 2010. Columns include code, name, closing price, and percentage change.

成交量最大

Table listing the top 50 stocks with the highest trading volume in 2010. Columns include code, name, closing price, and trading volume.

日均换手率最大

Table listing the top 50 stocks with the highest average daily turnover rate in 2010. Columns include code, name, closing price, and turnover rate.

A股动态市盈率最低

Table listing the top 50 stocks with the lowest dynamic P/E ratio in 2010. Columns include code, name, closing price, and dynamic P/E ratio.

AH股比价

Table listing the top 50 stocks with the lowest AH share price ratio in 2010. Columns include code, name, A share price, H share price, and AH ratio.

跌幅最大

Table listing the top 50 stocks with the largest percentage decrease in price during 2010. Columns include code, name, closing price, and percentage change.

大宗交易成交量最大

Table listing the top 50 stocks with the highest volume of large block trades in 2010. Columns include code, name, closing price, and large block trading volume.

总市值最大

Table listing the top 50 stocks with the highest total market value in 2010. Columns include code, name, closing price, and total market value.

A股市净率最低

Table listing the top 50 stocks with the lowest market-to-book ratio in 2010. Columns include code, name, closing price, and market-to-book ratio.

AB股比价排名

Table listing the top 50 stocks with the lowest AB share price ratio in 2010. Columns include code, name, A share price, B share price, and AB ratio.

(专题数据由上海聚源数据服务有限公司提供。)