深沪证券市场总貌

更多精彩数据 http://data.stcn.com

2011·1·5 星期三

主要股指当日走势

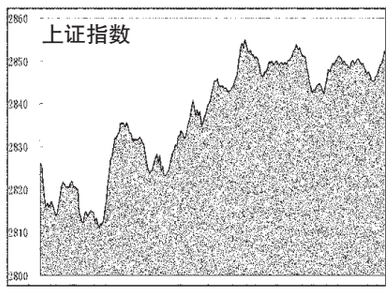

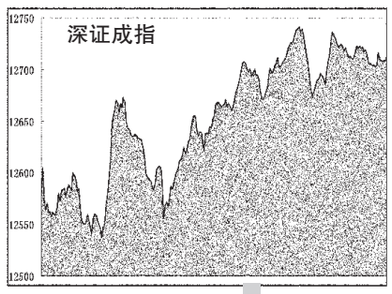

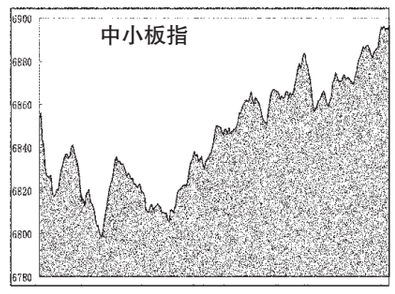

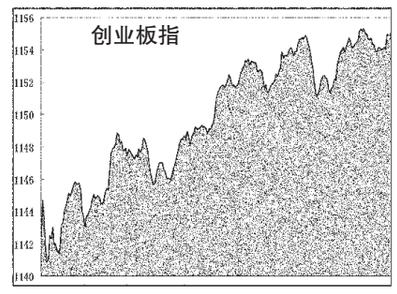

海外主要股市

市场	收盘	涨跌	涨跌幅(%)
台湾加权指数	8846.31	-151	-1.68
恒生指数	23757.82	89	0.38
香港国企股指数	12994.41	-22	-0.17
红筹指数	4291.12	-12	-0.28
道琼斯指数	11691.18	20.43	0.18
NASDAQ 指数	2681.25	-10	-0.38
澳洲所有普股指数	4820.9	-29	-0.59
日经指数	10380.77	-17	-0.17
韩国综合指数	2082.55	-3	-0.12
金融时报	5970.07	-44	-0.73
法国 CAC 40 指数	3864.75	-51	-1.31
德国 DAX 指数	6877.59	-98	-1.4

截止时间:2011年1月5日17点

国际主要黄金市场行情

品种	开盘价	最高价	最低价	收盘价	收盘价(人民币/克)	日期
伦敦黄金	1415.55	1417.6	1374.6	1380.29 美元/盎司	293.90	1.4
纽约期金	1414.8	1417.8	1375	1378.80 美元/盎司	293.28	1.4
东京期金	3659	3660	3642	3653 日元/克	295.35	1.5
香港黄金	12763	12795	12730	12788 港金/港两	291.54	1.5
沪 Au99.95	301.00	301.00	296.00	297.58	-	-
沪 Au99.99	302.50	302.50	296.43	297.68	-	-
沪 Au100g	302.36	302.36	297.50	299.00	-	-
沪 AuT+D	300.60	300.77	295.90	296.88	-	-
沪 Pt99.95	390.50	390.50	382.75	384.00	-	-
沪 Ag99.99	6560.00	6560.00	6560.00	6560.00	-	-
沪 Ag(T+D)	6648.00	6657.00	6482.00	6485.00	-	-

注:金价数据由 www.24k99.com 提供;截止时间:2011年1月5日17点05分

主要货币兑美元行情

币种	买入	卖出	涨跌幅(%)
欧元/美元	1.3358	1.3363	-0.34
英镑/美元	1.5592	1.5594	0.06
美元/日元	82.01	82.02	-0.01
澳元/美元	1.0004	1.0008	-0.43
美元/加元	0.9996	1.0001	0.16
美元/瑞郎	0.9502	0.9505	0.23
美元/港元	7.7724	7.7733	0.05
纽元/美元	0.7645	0.765	-0.2
美元/新加坡元	1.2892	1.2896	0.23
美元/新台币	29.157	29.19	0.06

上海银行间同业拆放利率

期限	Shibor(%)	涨跌(BP)	期限	Shibor(%)	涨跌(BP)
O/N	2.6800	-25.08	3M	4.5220	-3.63
1W	3.2192	-109.16	6M	3.5789	1.91
2W	4.1208	-24.84	9M	3.6076	0.98
1M	4.1676	-30.35	1Y	3.6461	0.78

各行业市场指标

行业名称	A股家数	A股总市值(亿元)	A股总市值比上日增减(%)	A股已流通市值(亿元)	A股已流通市值比上日增减(%)	平均价格(元)	动态市盈率(倍)
沪深300	300	148 417.33	1.02	94 219.94	1.07	7.76	21.10
深证100	100	21 279.74	1.41	16 205.92	1.40	13.36	28.32
上证180	180	120 319.73	0.96	75 249.12	1.03	7.18	20.07
金融、保险业	34	53 563.76	1.04	40 593.61	1.02	5.68	21.33
采掘业	39	35 690.15	0.77	11 885.29	0.94	11.54	17.40
机械、设备、仪表	309	22 661.75	1.22	14 242.97	1.25	12.38	42.93
金属、非金属	164	14 162.25	1.46	8 985.03	1.39	8.87	17.26
石油、化学、塑胶、塑料	206	9 608.12	1.49	5 851.24	1.55	11.42	39.06
交通运输、仓储业	71	9 563.30	1.22	6 645.27	1.10	6.87	18.20
信息技术业	150	8 713.48	1.25	5 971.39	1.16	12.41	49.08
医药、生物制品	122	8 365.51	1.31	5 739.30	1.10	18.63	62.44
食品、饮料	71	7 938.65	1.22	5 906.35	1.15	23.15	68.22
房地产业	91	7 603.89	2.73	5 526.35	2.68	8.54	34.58
电力、煤气及水	69	7 495.28	0.30	4 638.05	0.11	6.92	25.18
批发和零售贸易	100	6 240.97	1.27	4 788.47	1.35	12.94	41.40
建筑业	41	5 847.72	1.33	2 627.37	1.77	5.97	32.27
电子	93	4 600.19	1.29	2 805.50	1.44	11.21	64.52
综合类	71	3 781.08	1.54	2 945.13	1.51	8.62	50.24
社会服务业	54	3 224.42	1.19	1 840.76	1.13	11.06	47.10
纺织、服装、皮毛	75	2 734.91	1.13	1 881.95	1.19	9.39	34.11
农、林、牧、渔业	42	1 917.13	0.87	1 457.94	0.64	12.06	53.58
造纸、印刷	38	1 447.07	1.39	991.36	1.24	9.30	35.02
传播与文化产业	18	1 067.79	1.26	560.22	1.66	15.60	77.89
其他制造业	25	1 028.80	1.17	698.86	1.27	11.29	43.75
木材、家具	7	198.49	1.40	123.86	1.52	7.68	29.19

股价指数

指数名称	开市	最高	最低	收市	比前日±%
沪深300	3170.18	3193.78	3158.87	3175.66	-0.44
上证指数	2833.12	2850.49	2824.30	2838.59	-0.49
深证成指	12634.71	12741.47	12567.05	12647.63	-0.53
中证流通指数	3859.22	3888.15	3844.40	3873.40	-0.14
中小板指数	6862.55	6904.47	6831.47	6865.59	-0.45
创业板指数	1153.91	1159.12	1146.38	1155.35	0.02
上证180	6605.69	6660.77	6585.56	6625.33	-0.40
深证100指数	4608.49	4636.01	4584.66	4608.94	-0.46
新上证综指	2393.30	2407.95	2385.84	2397.58	-0.51
上证A指	2966.49	2984.71	2957.25	2972.22	-0.50
上证B指	306.61	307.99	305.41	307.25	0.07
深证新指数	5837.36	5873.61	5810.38	5855.03	-0.13
深证成份A	13709.64	13825.47	13636.22	13723.65	-0.53
深证成份B	5811.25	5844.64	5798.87	5828.16	-0.12
深证综合	1307.11	1314.64	1301.25	1310.14	-0.09
深证综合A	1368.15	1376.06	1361.94	1371.29	-0.09
深证综合B	834.93	839.14	833.32	838.30	0.11
深圳创新指数	8064.90	8099.01	8020.15	8033.29	-0.38
深圳创新价格	7347.74	7378.82	7306.98	7318.95	-0.38
深证基金指数	5690.90	5731.09	5669.99	5726.64	0.56
上证基金指数	4601.48	4622.62	4588.00	4613.62	-0.06
巨潮企债指数	128.42	128.45	128.27	128.33	-0.07
上证国债指数	126.33	126.34	126.31	126.34	0.02

交易情况

项目		深市	比前日±%	沪市	比前日±%	深沪市	比前日±%
成交量Ⅰ	A股(万股)	568089.50	-8.18	1042111.51	-5.51	1610201.01	-6.47
	B股(万股)	4228.06	-22.69	6642.91	16.63	10870.97	-2.63
	国债现货(万手)	0.32	94.39	15.58	175.14	15.90	172.87
	国债回购(万手)	0.00	-	5522.19	5.45	5522.19	5.45
	企业债(万手)	529.73	-46.44	0.00	-	529.73	-46.44
	基金(万单位)	184792.28	-11.84	6647.36	-73.74	191439.64	-18.51
	权证(万份)	0.00	-	16449.44	-13.96	16449.44	-13.96
成交量Ⅱ	A股(万笔)	499.25	-4.20	649.27	-2.02	1148.52	-2.98
	B股(万笔)	2.02	-12.53	3.04	2.69	5.07	-3.98
	债券(万笔)	0.16	3.19	2.47	-2.66	2.63	-2.32
	基金(万笔)	4.47	-27.78	2.30	-33.46	6.77	-29.82
	权证(万笔)	0.00	-	1.80	-11.11	1.80	-11.11
成交金额	A股(亿元)	1068.76	-5.28	1353.02	-7.49	2421.79	-6.53
	B股(亿元)	3.35	-12.49	4.01	-7.92	7.36	-10.06
	国债现货(亿元)	0.00	93.12	1.56	175.18	1.56	174.95
	国债回购(亿元)	0.00	-	552.22	5.45	552.22	5.45
	企业债(亿元)	6.49	-43.97	0.00	-	6.49	-43.97
	基金(亿元)	17.87	-15.09	13.41	-6.86	31.28	-11.75
	权证(亿元)	0.00	-	4.19	-13.96	4.19	-13.96
	合计(亿元)	1096.47	-5.86	1928.41	-4.08	3024.88	-4.73
升跌	A股上升(只)	446	-45.14	420	-44.59	866	-44.88
	A股下跌(只)	489	279.07	400	354.55	889	309.68
	B股上升(只)	12	-71.43	23	-51.06	35	-60.67
	B股下跌(只)	26	766.67	21	950.00	47	840.00
	基金上升(只)	33	-57.14	11	-42.11	44	-54.17
	基金下跌(只)	47	261.54	11	175.00	58	241.18
平均收市价	A股(元)	18.51	3.61	8.27	-0.38	-	-
	B股(港/美元)	9.34	0.11	1.17	0.07	-	-
	基金(元)	1.094	0.55	1.183	0.59	-	-
周转率	A股平均(%)	1.70	-9.12	0.65	-5.51	-	-
	B股平均(%)	0.28	-20.71	0.52	16.63	-	-
市盈率Ⅰ	股票平均(倍)	45.36	-0.11	21.85	-0.50	-	-
	主板A股平均(倍)	36.63	-0.08	21.84	-0.50	-	-
	中小板平均(倍)	57.54	-0.16	-	-	-	-
	创业板平均(倍)	79.99	-0.02	-	-	-	-
	主板B股平均(倍)	23.49	0.13	24.13	0.08	-	-
市盈率动态	股票平均(倍)	37.39	-0.08	16.75	-0.36	20.37	-0.26
	A股平均(倍)	38.20	-0.08	16.74	-0.36	20.41	-0.26
	B股平均(倍)	14.74	0.14	17.89	0.06	16.00	0.12

市场规模

项目		深市	比前日±%	沪市	比前日±%	深沪市	比前日±%
上市证券	A股(只)	1157	0.00	884	0.00	2041	0.00
	B股(只)	54	0.00	54	0.00	108	0.00
	国债现货(只)	198	0.00	0	-	198	0.00
	国债回购(只)	9	0.00	0	-	9	0.00
	企业债(只)	79	0.00	0	-	79	0.00
	基金(只)	93	0.00	25	0.00	118	0.00
	权证(只)	0	-	1	0.00	1	0.00
	合计(只)	1590	0.00	964	0.00	2554	0.00
	已上市公司(家)	1169	0.00	894	0.00	2063	0.00
	已发行未上市公司(家)	5	0.00	2	100.00	7	16.67
发行总额	A股(亿股)	4892.34	0.00	21812.34	0.00	26704.68	0.00
	B股(亿股)	153.13	0.00	129.84	0.00	282.97	0.00
	企业债(亿元)	1095.58	0.00	4828.45	0.50	5924.03	0.41
	基金(亿单位)	1167.29	-0.13	3284.39	0.00	4451.68	-0.03
	权证(亿份)	0.00	-	2886.39	0.00	2886.39	0.00
上市总额	A股(亿股)	3238.29	0.09	15994.05	0.01	19232.34	0.02
	B股(亿股)	149.27	0.00	126.99	0.00	276.27	0.00
	企业债(亿元)	1495.94	0.00	6064.85	0.40	7560.79	0.32
	基金(亿单位)	415.76	0.00	3012.72	0.00	3428.47	0.00
	权证(亿份)	407.66	0.00	2618.18	0.00	3025.84	0.00
市价总值	A股(亿元)	86516.22	-0.08	180030.96	-0.50	266547.18	-0.36
	B股(亿元)	1208.42	0.11	1014.63	0.07	2223.05	0.09
	企业债(亿元)	1142.47	-0.18	3959.72	0.00	5102.19	-0.04
	基金(亿元)	1169.95	-0.20	378.43	0.59	1548.38	-0.01
	权证(亿元)	0.00	-	14.63	0.24	14.63	0.24
流通市值	A股(亿元)	50481.57	0.20	143661.93	-0.52	194143.50	-0.34
	B股(亿元)	1199.62	0.11	998.34	0.06	2197.96	0.09
	企业债(亿元)	686.66	0.01	5070.82	-0.02	5757.48	-0.02
	基金(亿元)	1166.68	-0.20	374.87	0.59	1541.56	-0.01
	权证(亿元)	0.00	-	14.63	0.24	14.63	0.24

开放式基金净值

基金代码	基金名称	托管行	份额净值(元)	日增长率(%)	累计份额净值(元)
	保本型				
020018	国泰金鹿保本混合	中国银行	1.0170	0.10	1.0950
161902	万家保本	农业银行	1.1532	-0.19	1.6636
180002	银华保本	建设银行	1.0088	0.04	1.0088
202202	南方避险	工商银行	2.5039	0.05	3.0979
202211	南方恒元	工商银行	1.2740	0.39	1.3140
519697	交银保本	工商银行	1.1020	-0.09	1.1220
620001	金元比联宝石动力混合	工商银行	1.0349	-0.44	1.0949
	股票型				
000001	华夏成长混合	建设银行	1.2090	0.25	3.3100
000011	华夏大盘精选混合	中国银行	12.5300	0.0113	0.0100
000021	华夏优势增长股票	建设银行	2.0530	-0.05	2.8730
000031	华夏复兴股票	农业银行	1.5040	0.07	1.5040
000061	华夏盛世股票	建设银行	0.9920	0.00	0.9920
002001	华夏回报混合	中国银行	1.4020	-1.89	3.4890
002021	华夏回报二号混合	中国银行	1.2030	0.00	2.4910
002031	华夏策略混合	中国银行	2.5150	-0.16	2.5150
020001	国泰金鹰增长股票	交通银行	0.1170	-0.29	4.0190
020003	国泰金龙行业混合	浦发银行	0.9860	-0.80	4.0470
020005	国泰金马稳健混合	建设银行	0.8730	-0.80	3.6130
020010	国泰金牛创新股票	农业银行	1.1280	-0.62	1.2230
020015	国泰区位优势股票	中国银行	1.3230	-0.60	1.3680
040001	华安创新股票	交通银行	0.8040	0.12	3.7710
040005	华安安利股票	建设银行	2.6011	-1.05	3.2211
040007	华安中小盘成长股票	工商银行	1.2632	-0.38	2.5781
040008	华安策略优选股票	交通银行	0.8079	-0.52	2.3442
040011	华安核心股票	建设银行	1.1927	-0.89	1.6927
040015	华安动态灵活配置混合	工商银行	1.0790	1.03	1.0790
040016	华安行业轮动股票	中国银行	1.1570	-0.07	1.1570
040180	华安上证180ETF联接	建设银行	0.9740	-0.51	0.9740
050001	博时价值增长	工商银行	0.7980	-0.13	3.3000
050004	博时精选股票	工商银行	1.4579	-0.92	2.9629
050008	博时第三产业	工商银行	1.0850	-1.09	2.8200
050009	博时新兴成长	交通银行	0.7570	-0.92	3.4100
050010	博时特许价值	建设银行	1.4030	-0.71	1.5510
050014	博时上证180价值A股	农业银行	1.1430	0.35	1.1430
050201	博时增长证券	建设银行	0.7430	-0.13	2.1980
070001	嘉实成长收益	中国银行	0.9365	-0.46	3.1651
070002	嘉实理财增长	中国银行	5.4160	-0.35	6.0070
070006	嘉实服务基金	中国银行	4.4810	-0.49	4.8510
070013	嘉实精选	中国银行	1.7090	-0.81	1.9190
070017	嘉实量化	工商银行	1.2650	0.08	1.3450
070019	嘉实价值优势股票	中国银行	1.1960	-0.42	1.1960
070099	嘉实优选	浦发银行	1.0110	-0.88	1.9080
080001	长盛成长价值	农业银行	1.1320	0.27	2.9760
080005	长盛量化红利股票	工商银行	1.0560	-0.28	1.0560
090001	大成价值增长	农业银行	0.9067	-0.44	3.5667
090003	大成蓝筹稳健	中国银行	0.8692	-0.74	3.4392
090004	大成精选增值混合	农业银行	1.0749	-0.14	3.0604
090006	大成2020	工商银行	0.8270	-0.24	2.6490
090007	大成创优	光大银行	1.2060	-0.58	1.2260
090009	大成行业轮动	农业银行	1.2530	0.48	1.2530
090011	大成核心双动力	工商银行	1.1030	-0.99	1.1030
100020	富国天益价值	交通银行	0.1253	-0.35	4.0366
100022	富国天瑞强势	农业银行	0.8563	-0.21	3.3562
100026	富国天合	招商银行	0.1550	0.02	2.4345
100032	富国天鼎	工商银行	1.3180	-0.08	1.7590
100039	富国通胀通缩主题股票	工商银行	1.2040	0.25	1.2040
110002	易方达策略成长混合	建设银行	0.4780	-0.42	4.9480
110009	易方达价值精选股票	工商银行	1.2610	-0.72	2.6010
110010	易方达价值成长混合	工商银行	1.5543	0.15	1.6443
110011	易方达中小盘股票	中国银行	1.9419	-0.36	1.9819
110012	易方达科汇灵活配置混合	交通银行	1.7960	-0.44	5.5880
110013	易方达科翔股票	工商银行	1.5000	-0.66	5.4910
110015	易方达行业领先股票	工商银行	1.4800	-0.60	1.5150
110021	易方达上证中盘ETF联接	工商银行	1.1170	0.27	1.1170
110022	易方达消费行业股票	中国银行	0.9800	-0.61	0.9800
110029	易方达科讯股票	交通银行	0.7837	-0.32	4.3274
112002	易方达策略成长二号混合	中国银行	1.5150	-0.39	3.0700
121003	国投瑞银核心企业股票	工商银行	0.9804	-0.37	2.5104
121005	国投瑞银创新动力股票	工商银行	0.9623	-0.39	2.5747
121006	国投瑞银稳健增长混合	工商银行	0.9190	-0.49	1.6590
121008	国投瑞银成长优选股票	工商银行	0.9619	0.07	2.3719
121099	国投瑞银瑞福分级封闭	工商银行	0.8560	-0.23	0.9960
150010	嘉实优先	工商银行	1.0510	0.00	1.0510
150011	国泰走取	工商银行	1.2430	-0.80	1.2430
150016	兴业和润A	招商银行	1.0000	0.00	1.0000
150017	兴业和润B	招商银行	2.0042	0.44	1.2002
159903	南方深圳成份ETF	工商银行	1.2823	-0.52	0.9462
160105	南方积极配置	工商银行	1.2987	0.32	2.7227
160106	南方高增长	中国银行	1.7837	0.18	3.1377
160119	南方中证500ETF	农业银行	1.2511	0.33	1.3011
160211	国泰中小盘成长股票(LOF)	建设银行	1.1050	-0.45	1.3190
160212	国泰信息	工商银行	1.1470	-0.43	1.1470
160215	国泰价值经典股票(LOF)	建设银行	0.9900	0.00	0.9900
160311	华夏蓝筹混合(LOF)	交通银行	0.9490	-0.42	3.7170
160314	华夏行业股票(LOF)	中国银行	0.9900	-0.20	4.3970
160505	博时主题行业	建设银行	1.8410	-0.59	3.4860
160603	鹏华普天收益	交通银行	0.9650	-0.21	3.4110
160605	鹏华中国50	交通银行	1.7950	-0.55	3.5850
160607	鹏华价值	建设银行	0.8170	-0.12	5.2400
160610	鹏华动力	工商银行	1.2850	-0.54	1.6500
160611	鹏华优质治理	工商银行	1.0680	0.00	1.1380
160613	鹏华盛世创新	建设银行	1.5900	0.70	1.6200
160616	长盛同庆封闭	建设银行	1.0820	-0.55	1.0820
161211	国投瑞银沪深300金融地产指数(LOF)	工商银行	0.8350	-0.71	0.8350
161606	融通行业景气混合	交通银行	0.9980	-0.99	2.9380
161609	融通动力先锋股票	工商银行	1.3570	-0.37	1.8770
161610	融通领先成长股票(LOF)	建设银行	1.0420	-0.38	2.9660
161611	融通内需驱动股票	工商银行	1.0580	0.00	1.1580
161706	招商成质成长股票(LOF)	中信银行	1.4199	-0.06	3.3302
161810	银华内需精选股票(LOF)	农业银行	1.1580	0.17	1.1010
162006	长城久富	交通银行	1.4401	-0.72	3.6409
162102	金鹰中小盘精选混合	交通银行	1.2754	0.26	2.6354
162201	泰达宏利成长股票	交通银行	1.3272	-0.01	3.1422
162202	泰达宏利周期股票	交通银行	1.1271	0.37	3.1521
162203	泰达宏利稳定股票	交通银行	0.7332	-0.96	2.6732
162204	泰达宏利精选股票	中国银行	5.4287	-0.06	5.6487
162208	泰达宏利首选企业股票	农业银行	1.4952	0.01	1.5452
162209	泰达宏利市值优选股票	建设银行	0.8551	0.01	0.8551
162211	泰达宏利品质生活混合	建设银行	1.3560	-0.07	1.4560
162212	泰达宏利红利先锋股票	建设银行	1.2560	0.08	1.2560
162307	海富通100指数	中国银行	0.8490	-0.47	0.8490
162605	景顺鼎益	交通银行	0.3250	0.30	1.1250
162607	景顺长城资源	农业银行	0.8820	-0.34	2.8580
162703	广发小盘成长	浦发银行	2.2985	0.17	3.6085
163406	兴业合润分级	招行银行	1.1201	0.28	1.1201
163503	天治核心成长	交通银行	0.6113	0.11	2.2028
163801	中银中国	工商银行	1.8814	0.15	3.5914
163803	中银增长	工商银行	0.8823	0.01	3.0556
163805	中银策略	工商银行	1.3589	0.04	1.5289
163807	中银优选	工商银行	1.0972	-0.23	1.2872
163809	中银蓝筹混合	招商银行	1.0440	0.38	1.0640
165508	信诚深度价值股票(LOF)	建设银行	1.0630	0.09	1.0630
166001	中欧新趋势	兴业银行	0.8662	-0.45	1.2662
166005	中欧价值	建设银行	1.0380	-0.29	1.0380
166006	中欧小盘	邮政储蓄	1.0365	0.30	1.0865
180010	银华优质	中国银行	1.9051	-0.47	3.3551
180012	银华富裕主题	建设银行	1.3658	-0.26	2.3158
180013	银华领先	中国银行	1.4999	0.35	1.8799
200006	长城消费增值	中国银行	0.9008	-0.96	2.3408
200008	长城品牌	建设银行	0.7840	0.29	0.7840
200010	长城双动力	建设银行	1.2125	-0.27	1.2125
202001	南方稳健成长	工商银行	1.0574	0.35	2.8724
202002	南方稳健成长贰号	工商银行	0.5805	0.33	1.9776
202003	南方绩优成长	工商银行	1.4877	0.02	2.2977
202005	南方精选	工商银行	0.9633	-0.61	0.9833
202007	南方隆元	工商银行	0.7380	0.54	0.7380
202009	南方宏观	建设银行	1.0510	0.38	1.1300
202011	南方价值	工商银行	1.3770	-0.22	1.8170
202015	南方沪300	工商银行	1.1757	-0.43	1.2357
202017	南方深圳成份ETF联接	工商银行	0.9602	-0.50	0.9602
202019	南方策略	招商银行	0.9820	-0.30	0.9820
202021	南方小康ETF联接	工商银行	0.9996	-0.09	0.9996
206001	鹏华行业成长	工商银行	1.1748	0.81	4.4452
206002	鹏华优选成长股票	建设银行	1.0070	0.20	1.0070
206005	鹏华上证民企50ETF联接	工商银行	1.0960	-0.54	1.0960
210001	金鹰成份优选混合	中国银行	0.7717	-0.46	2.5345
210002	金鹰红利价值混合	交通银行	1.2333	1.67	1.6213
210003	金鹰行业优势股票	中国银行	1.1932	-0.34	1.2232
210004	金鹰稳健成长股票	工商银行	1.0870	0.37	1.2670
210302	宝盈艺术海	工商银行	0.5027	0.08	2.0682
213003	宝盈策略增长	农业银行	0.9941	-0.49	1.3941
213006	宝盈核心优势	中国银行	0.9550	0.01	1.1550
213008	宝盈资源优选	建设银行	1.0630	-0.25	1.3412
217001	招商安泰股票	招商银行	0.6105	-0.15	3.4845
217005	招商先锋混合	中国银行	0.7803	0.48	2.7303
217010	招商大盘蓝筹股票	工商银行	1.5660	-0.51	1.7660
217012	招商行业领先股票	中国银行	1.1820	0.51	1.2820
217013	招商中小盘股票	工商银行	1.0850	-0.46	1.0850
233006	大摩领先优势股票	建设银行	1.3487	-0.69	1.3487
233007	大摩卓越成长股票	建设银行	1.1154	-0.08	1.1154
240004	华宝兴业动力	中国银行	0.9486	-0.75	3.4586
240005	华宝多策略增长	建设银行	0.6522	-0.43	4.2431
240009	华宝先进成长	中国银行	2.2200	-0.01	2.2200
240010	华宝行业精选	建设银行	1.0146	-0.08	1.0146
240011	华宝大盘精选	中国银行	1.8090	-0.60	1.8890
240016	华宝兴业上证180联接	建设银行	0.9580	-0.52	0.9880
257020	国联安精选股票	华夏银行	0.9430	-1.05	2.7550
257040	国联安红利股票	招商银行	1.0310	-1.15	1.3910
257050	国联安主题股票	建设银行	1.0100	-0.39	1.0100
260101	景顺长城优选股票	中国银行	1.1559	-0.08	3.0766
260104	景顺长城内需增长	农业银行	4.2400	-0.28	5.2380
260108	景顺长城成长	工商银行	1.0120	0.00	2.3720
260109	景顺长城内需成弓	农业银行	1.2470	-0.32	2.4350
260110	景顺长城精选蓝筹	工商银行	0.8760	-0.11	0.8760