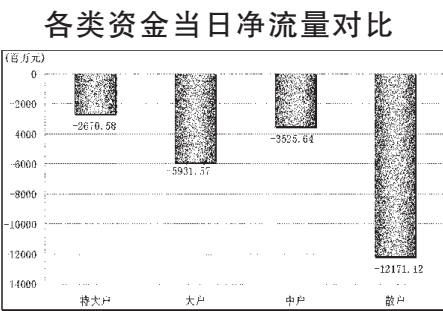


STCN 证券时报网·中国 http://data.stcn.com

2010年期市成交突破300万亿 同比翻番

资金策市 | Money Flow



市场资金动态

Table with columns: 行业, 涨幅(%), 资金净流入(亿元), 特大户(亿元), 大户(亿元)

资金净流出行业前十

Table with columns: 行业, 资金净流出(亿元), 主力资金(亿元), 散户(亿元), 回报(%)

每日个股资金净流入(出)前十

Table with columns: 代码, 简称, 收盘前半小时净流入(万元), 日净流入(亿元), 日涨跌幅(%)

净流出排名

Table with columns: 代码, 简称, 收盘前半小时净流出(万元), 日净流出(亿元), 日涨跌幅(%)

个股连续流入(出)天数排名

Table with columns: 代码, 简称, 连续流入天数, 累计净流入(亿元), 累计涨跌幅(%)

据 STCN 资金流向快报 (http://data.stcn.com/statisticalData.shtml) 数据显示, 1月10日, 沪深两市共流出资金 242.99 亿元, 连续第 4 个交易日净流出。其中, 沪市净流出 129.44 亿元, 深市净流出 113.55 亿元。主力资金合计流出 86.02 亿元。

指数方面, 上证 180 指数成份股合计资金流出 62.02 亿元, 深证成指成份股资金流出 16.31 亿元, 沪深 300 指数成份股资金流出 94.96 亿元。

以股本规模计, 流通盘中大盘股资金流出 72.53 亿元, 中盘股资金流出 70.29 亿元, 小盘股资金流出 100.17 亿元。

行业方面, 按照衍生申万一级行业分类, 25 个行业全部资金净流出。其中医药生物流出资金 25.87 亿元, 有较明显的资金出逃现象。

公用事业已连续 13 个交易日净流出资金, 共流出资金 48.25 亿, 为行业连续流出天数榜第一。

美达股份已连续 14 个交易日净流入资金, 累计流入资金 1.41 亿, 居个股连续流入天数榜首位。红太阳已持续 24 个交易日净流出资金, 累计流出资金 3.20 亿, 为个股连续流出天数榜第一。

股指期货方面, IF1101 合约收报 3122.00 点, 下跌 1.35%; 成交 18.67 万手, 持仓量增 3863 手, 收报 2.33 万手; 资金共流出 21.25 亿。(李勇)

2010年, 在中国证券市场 20 周年之际, 中国期货市场也迎来了不断探索与发展的 20 年。这一年, 沪深 300 指数期货在中国金融期货市场隆重上市, 股指期货破茧而出, 自此, 我国迈入金融期货时代。这一年, 期货市场全年累计成交额达 308.67 万亿元, 较 2009 年增长 136.51%。

根据中国期货业协会统计数据, 上海期货交易所、郑州商品交易所、大连商品交易所、中国金融期货交易所去年累计成交 31.33 亿手, 同比增长 45.22%, 总成交金额 308.67 万亿元, 同比增幅达 136.51%。自去年 4 月 16 日股指期货

开闸以来, 中金所截至 12 月累计成交 0.91 亿手, 金额达 81.69 万亿元, 占期货市场 26.47% 的成交份额。

国内四家期货交易所中, 上海期货交易所品种的活跃程度占据明显优势, 成交总手数与成交总金额分别占市场 39.7% 和 40% 的份额, 均位居首位。从各品种的交投情况来看, 早稻稻、棉花、锌 2010 年总成交量同比增幅较大, 分别为 1276.98%、919.23%、354.49%; 线材、燃料油、黄大豆二号、聚氯乙烯成交量降幅超过 5 成, 活跃度有明显下降。从各品种成交额占市场份额来看, 沪深 300 股指、天然橡胶、白糖均超过 1

成, 分别为 26.47%、13.82% 和 10.88%。从各品种年末持仓量占市场份额来看, 豆粕、螺纹钢、白糖排名前三, 分别为 15.35%、9.77% 和 8.67%。

2010 年, 在全球经济环境逐渐转暖, 需求拉动现货走强的情况下, 商品期货走势可谓波澜壮阔。据 Wind 统计, 23 个期货品种中, 18 个品种的连续合约上涨, 其中, 棉花、橡胶、棕榈油全年涨幅居前, 分别为 77.07%、52.93%、49.80%; 白糖、螺纹钢、豆粕涨幅均超过 30%; PTA、线材、黄金、菜籽油全年涨幅介于 20-30% 之间; 锌、塑料、铝、豆粕、豆一 5 品种连续合约走势下跌, 锌以 -8.17% 位居跌幅之首。(李千)

2010 年全国期货市场成交情况

Table with columns: 交易所名称, 品种名称, 2010 年累计成交总手, 2009 年同期成交总手, 同比增减(%)

参股期货概念股

Table with columns: 代码, 简称, 收盘价(元), 2010 年以来涨跌幅(%)

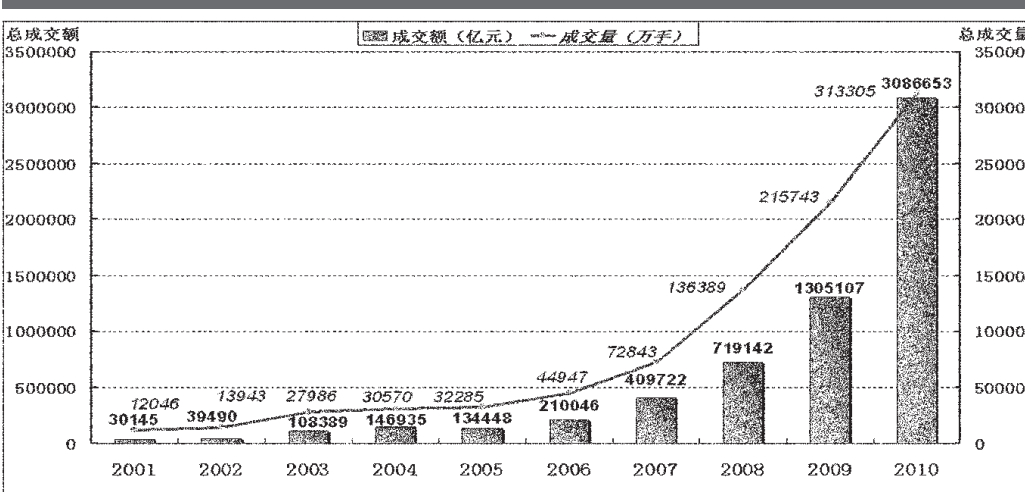
沪深 300 权重股涨幅排名

Table with columns: 代码, 简称, 收盘价(元), 权重(%)

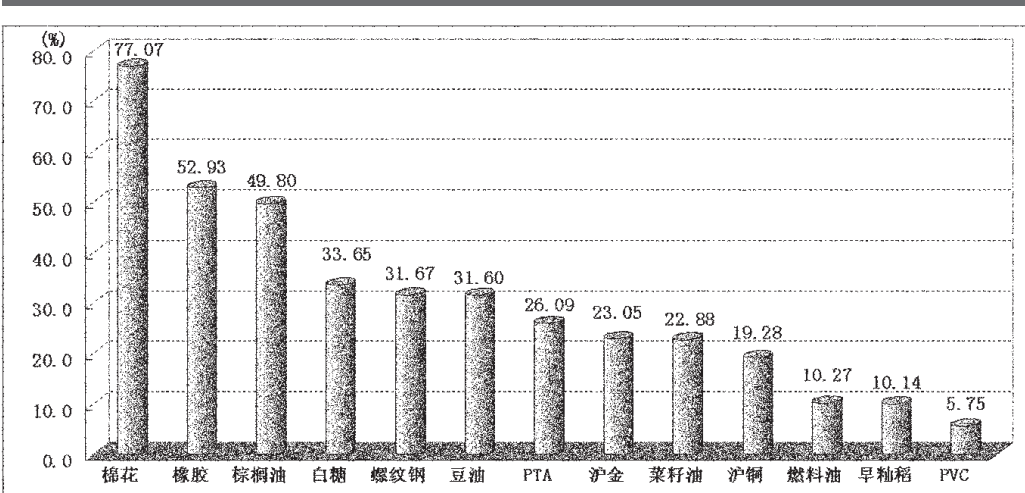
相关申万行业涨幅排名

Table with columns: 代码, 简称, 收盘价(元), 2010 年以来涨跌幅(%)

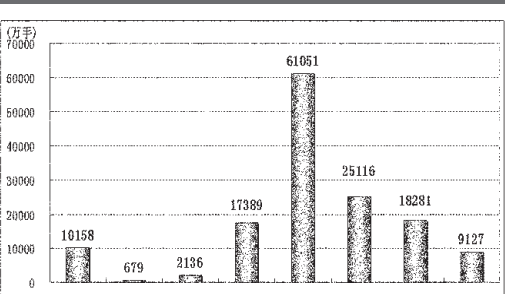
期货市场近十年成交量与成交额



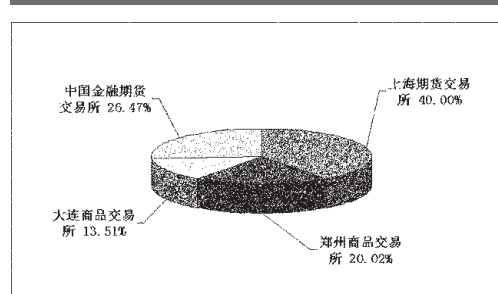
2010 年主要品种连续合约涨跌



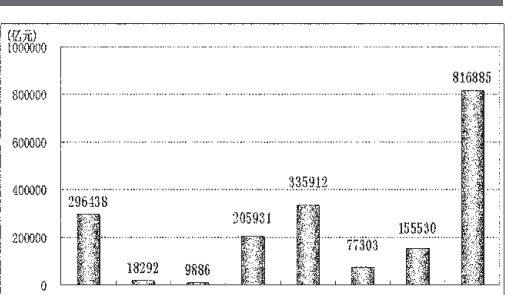
2010 年主要品种成交量



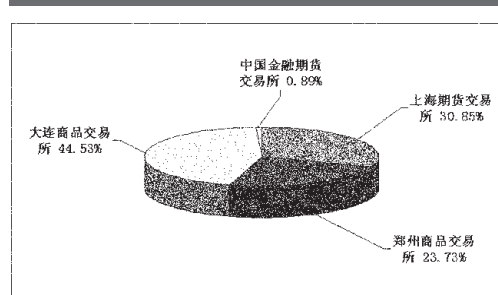
2010 年各期交所品种成交额占比



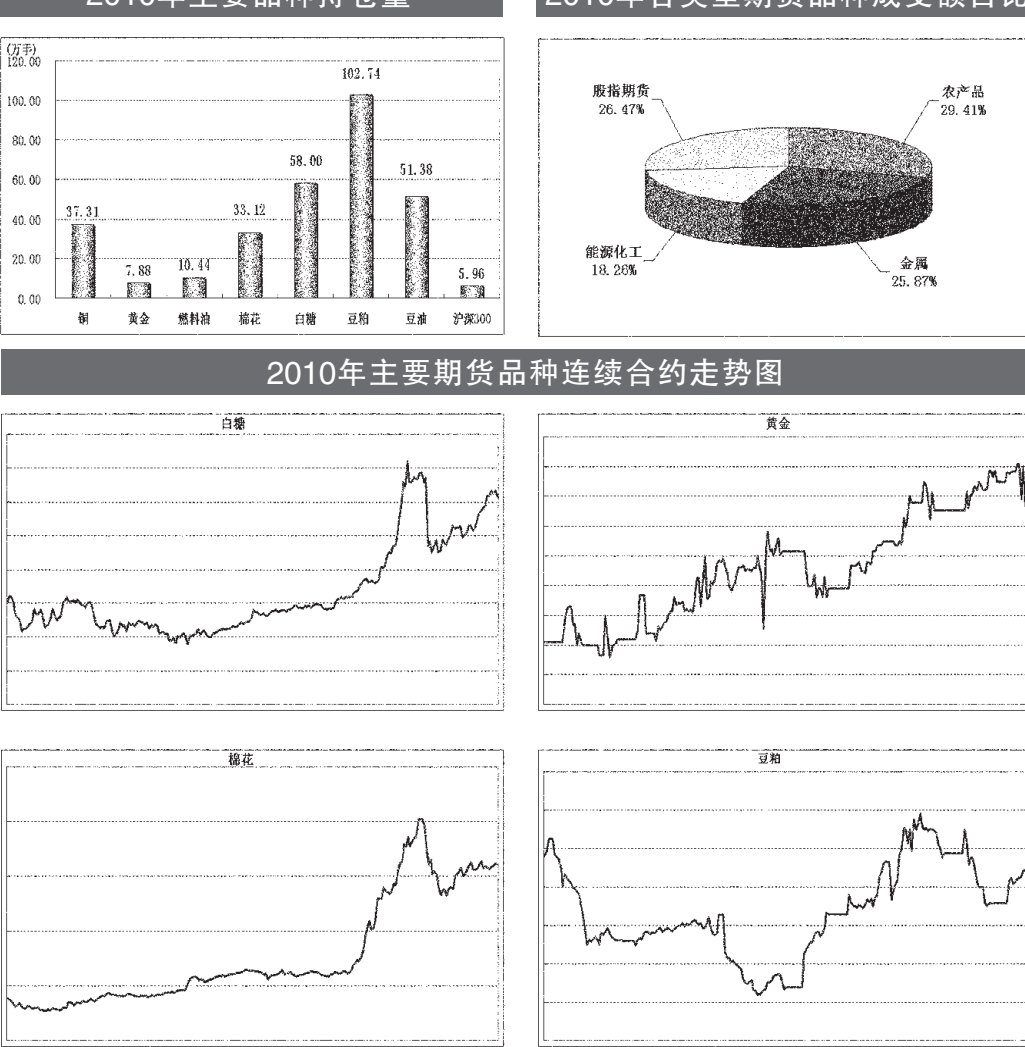
2010 年主要品种持仓量



2010 年各期交所品种持仓量占比



2010 年主要期货品种连续合约走势图



(专题数据来源: 中国期货业协会网站、Wind 资讯、聚源数据。)

(本栏目数据来源: 名策数据)