深沪证券市场总貌

更多精彩数据 http://data.stcn.com

2011·1·10 星期一

主要股指当日走势

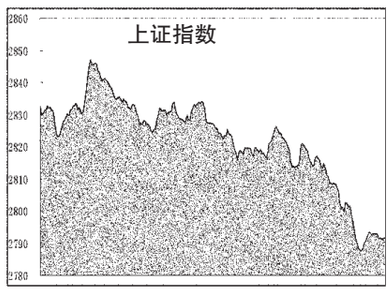

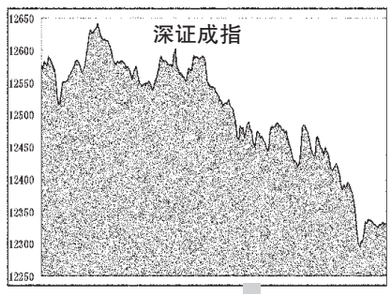

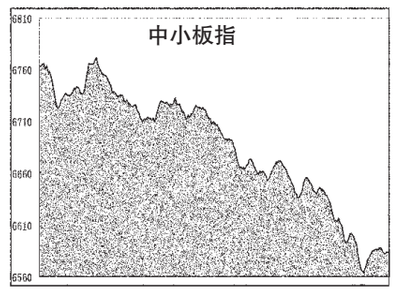

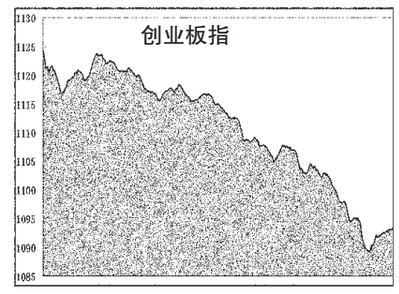

海外主要股市

市场	收盘	涨跌	涨跌幅(%)
台湾加权指数	8846.31	-151	-1.68
恒生指数	23527.26	-159	-0.67
香港国企股指数	12806.59	-119	-0.92
红筹指数	4225.05	-53	-1.18
道琼斯指数	11736.97	-46	0.39
NASDAQ 指数	2697.73	-5	-0.2
澳洲所有普股指数	4820.9	-29	-0.59
日经指数	10380.77	-17	-0.17
韩国综合指数	2082.55	-3	-0.12
金融时报	5954.99	-59	-0.98
法国 CAC 40 指数	3820.87	-95	-2.43
德国 DAX 指数	6912.53	-63	-0.9

截止时间:2011年1月10日17点

国际主要黄金市场行情

品种	开盘价	最高价	最低价	收盘价	收盘价(人民币/克)	日期
伦敦黄金	1371.2	1378.74	1352.9	1368.51 美元/盎司	291.63	1.7
纽约期金	1371.7	1379	1352.7	1368.90 美元/盎司	291.71	1.7
东京期金	3671	3680	3664	3670 日元/克	293.52	1.10
香港黄金	12668	12721	12646	12704 港金/港两	289.70	1.10
沪 Au99.95	297.70	298.69	297.70	298.50	-	-
沪 Au99.99	297.45	298.70	297.00	298.53	-	-
沪 Au100g	298.50	299.82	298.50	298.98	-	-
沪 AuT+D	294.50	296.95	294.50	296.74	-	-
沪 Pt99.95	384.00	385.50	384.00	385.41	-	-
沪 Ag99.99	6480.00	6480.00	6475.00	6477.00	-	-
沪 Ag(T+D)	6420.00	6458.00	6410.00	6433.00	-	-

注:金价数据由 www.24k99.com 提供;截止时间:2011年1月10日17点05分

主要货币兑美元行情

币种	买入	卖出	涨跌幅(%)
欧元/美元	1.2905	1.2909	0.02
英镑/美元	1.5488	1.549	-0.35
美元/日元	83.2	83.22	0.1
澳元/美元	0.9911	0.9915	-0.45
美元/加元	0.9966	0.9969	0.36
美元/瑞郎	0.9645	0.9649	-0.24
美元/港元	7.7744	7.7752	0.04
纽元/美元	0.759	0.76	0.01
美元/新加坡元	1.3006	1.3014	0.62
美元/新台币	29.227	29.25	-0.35

上海银行间同业拆放利率

期限	Shibor(%)	涨跌(BP)	期限	Shibor(%)	涨跌(BP)
O/N	2.0100	-11.00	3M	4.3408	-7.76
1W	2.3725	-42.71	6M	3.6113	1.04
2W	3.8417	-3.83	9M	3.6497	1.44
1M	3.9007	-5.58	1Y	3.6774	1.54

各行业市场指标

行业名称	A股家数	A股总市值(亿元)	比上日增减(%)	A股已流通市值(亿元)	比上日增减(%)	平均价格(元)	动态市盈率(倍)
沪深300	300	169 041.05	-1.63	133 333.64	-1.59	8.52	15.53
深证100	100	26 110.83	-2.09	21 414.35	-2.10	16.14	23.87
	0	0.00	0.00	0.00	0.00	0.00	0.00
金融、保险业	37	55 715.61	-1.66	42 674.75	-1.64	5.44	10.92
采掘业	41	41 301.78	-0.89	36 118.82	-0.83	13.28	15.90
机械、设备、仪表	358	32 843.98	-1.81	20 811.88	-1.91	16.08	28.73
金属、非金属	173	18 473.21	-2.13	13 967.78	-2.17	11.21	29.70
石油、化学、塑胶、塑料	221	13 023.01	-2.54	8 050.57	-2.25	14.57	43.68
信息技术业	161	10 882.41	-2.68	7 264.10	-2.57	15.27	62.27
医药、生物制品	130	10 796.28	-3.31	7 242.28	-3.51	22.48	42.12
交通运输、仓储业	72	10 526.51	-2.03	8 180.40	-2.00	6.61	14.86
食品、饮料	77	10 190.34	-3.35	7 850.05	-3.15	28.57	38.03
房地产业	101	8 475.49	-1.98	6 514.56	-2.06	8.94	27.56
批发和零售贸易	110	8 019.23	-2.23	5 853.61	-2.22	14.54	36.44
电力、煤气及水	71	7 960.06	-1.50	5 030.67	-1.68	7.10	22.91
电子	116	7 444.62	-2.80	4 168.37	-2.71	14.86	55.48
建筑业	40	6 363.73	-1.43	3 807.08	-1.38	6.87	20.84
综合类	68	4 871.05	-2.57	3 841.28	-2.58	9.54	38.72
社会服务业	55	3 828.33	-2.03	2 149.40	-2.33	11.56	34.78
纺织、服装、皮毛	75	3 199.02	-2.79	2 113.97	-2.85	11.94	44.48
农、林、牧、渔业	47	3 152.28	-0.61	2 037.34	-2.04	15.65	75.65
造纸、印刷	40	1 552.96	-2.37	980.72	-2.33	10.89	36.11
传播与文化产业	21	1 406.01	-1.87	719.50	-2.24	15.86	49.96
其他制造业	26	1 313.49	-2.77	975.74	-3.00	14.19	53.29
木材、家具	9	389.22	-2.15	234.71	-2.55	10.74	38.16

股价指数

指数名称	开市	最高	最低	收市	比前日±%
沪深300	3162.09	3182.78	3102.43	3108.19	-1.85
上证指数	2832.62	2847.36	2786.86	2791.81	-1.66
深证成指	12577.09	12644.32	12292.11	12331.16	-1.93
中证流通指数	3844.62	3860.31	3757.25	3765.43	-2.20
中小板指数	6764.24	6772.61	6564.52	6584.04	-2.75
创业板指数	1124.34	1124.34	1089.06	1093.77	-2.91
上证180	6607.20	6658.99	6497.91	6507.36	-1.72
深证100指数	4566.82	4583.66	4455.59	4469.49	-2.16
新上证综指	2392.55	2405.02	2354.00	2358.20	-1.65
上证A指	2965.91	2981.39	2917.86	2923.02	-1.66
上证B指	307.64	308.87	305.01	306.14	-0.47
深证新指数	5780.03	5791.38	5623.64	5639.48	-2.52
深证成份A	13647.11	13720.06	13337.89	13380.26	-1.93
深证成份B	5838.39	5840.12	5722.41	5737.84	-1.69
深证综合	1290.06	1292.25	1255.48	1258.86	-2.57
深证综合A	1350.03	1352.40	1313.75	1317.30	-2.58
深证综合B	835.86	835.89	817.18	819.23	-1.95
深圳创新指数	7934.02	7937.97	7714.30	7741.22	-2.45
深圳创新价格	7228.51	7232.11	7028.32	7052.85	-2.45
深证基金指数	5806.83	5837.16	5745.89	5750.85	-1.25
上证基金指数	4630.23	4653.53	4579.94	4582.57	-1.37
巨潮企债指数	128.29	128.30	128.13	128.27	-0.02
上证国债指数	126.42	126.42	126.40	126.41	0.02

交易情况

项目		深市	比前日±%	沪市	比前日±%	深沪市	比前日±%
成交量Ⅰ	A股(万股)	482188.56	-12.98	903659.29	-19.81	1385847.85	-17.56
	B股(万股)	4261.89	-32.00	5579.43	-31.56	9841.32	-31.75
	国债现货(万手)	0.39	6.57	18.13	-42.33	18.51	-41.77
	国债回购(万手)	0.00	-	3804.32	-20.62	3804.32	-20.62
	企业债(万手)	385.07	-51.01	0.00	-	385.07	-51.01
	基金(万单位)	201172.15	-21.55	20223.04	-73.95	221395.19	-33.73
	权证(万份)	0.00	-	17468.74	-19.73	17468.74	-19.73
成交量Ⅱ	A股(万笔)	449.77	-8.69	564.88	-17.69	1014.65	-13.93
	B股(万笔)	2.19	-17.25	2.71	-25.07	4.90	-21.77
	债券(万笔)	0.19	-4.15	2.24	-8.26	2.43	-7.95
	基金(万笔)	5.93	-16.75	3.01	-27.50	8.93	-20.71
	权证(万笔)	0.00	-	1.87	-22.69	1.87	-22.69
成交金额	A股(亿元)	844.09	-11.45	1106.45	-19.18	1950.55	-16.01
	B股(亿元)	2.99	-23.45	3.67	-23.71	6.66	-23.60
	国债现货(亿元)	0.00	6.93	1.81	-42.23	1.81	-42.18
	国债回购(亿元)	0.00	-	380.43	-20.62	380.43	-20.62
	企业债(亿元)	4.55	-46.47	0.00	-	4.55	-46.47
	基金(亿元)	19.27	-23.29	15.51	-27.70	34.78	-25.32
	权证(亿元)	0.00	-	4.46	-20.71	4.46	-20.71
	合计(亿元)	870.91	-12.10	1512.33	-19.69	2383.24	-17.08
升跌	A股上升(只)	99	-72.58	98	-76.61	197	-74.74
	A股下跌(只)	849	48.17	753	82.77	1602	62.64
	B股上升(只)	2	-93.10	4	-85.71	6	-89.47
	B股下跌(只)	47	161.11	46	187.50	93	173.53
	基金上升(只)	13	-77.19	0	-100.00	13	-83.33
	基金下跌(只)	78	168.97	26	766.67	104	225.00
平均收市价	A股(元)	17.85	1.29	8.14	-1.63	-	-
	B股(港/美元)	9.13	-1.95	1.16	-0.50	-	-
	基金(元)	1.098	-1.25	1.183	-1.41	-	-
周转率	A股平均(%)	1.43	-13.12	0.56	-19.81	-	-
	B股平均(%)	0.28	-32.00	0.44	-31.56	-	-
市盈率Ⅰ	股票平均(倍)	43.64	-2.57	21.58	-1.55	-	-
	主板A股平均(倍)	35.35	-2.48	21.56	-1.60	-	-
	中小板平均(倍)	55.04	-2.70	-	-	-	-
	创业板平均(倍)	76.08	-2.93	-	-	-	-
	主板B股平均(倍)	22.93	-2.01	24.04	-0.37	-	-
市盈率动态	股票平均(倍)	35.97	-2.55	16.52	-1.61	19.93	-1.88
	A股平均(倍)	36.74	-2.55	16.51	-1.61	19.98	-1.89
	B股平均(倍)	14.44	-1.90	17.87	-0.22	15.81	-1.28

市场规模

项目		深市	比前日±%	沪市	比前日±%	深沪市	比前日±%
上市证券	A股(只)	1164	0.17	885	0.00	2049	0.10
	B股(只)	54	0.00	54	0.00	108	0.00
	国债现货(只)	196	0.00	0	-	196	0.00
	国债回购(只)	9	0.00	0	-	9	0.00
	企业债(只)	79	0.00	0	-	79	0.00
	基金(只)	93	0.00	26	4.00	119	0.85
	权证(只)	0	-	1	0.00	1	0.00
	合计(只)	1595	0.13	966	0.10	2561	0.12
	已上市公司(家)	1176	0.17	895	0.00	2071	0.10
	已发行未上市公司(家)	7	-22.22	2	0.00	9	-18.18
发行总额	A股(亿股)	4903.27	0.13	21863.36	0.00	26766.63	0.03
	B股(亿股)	153.13	0.00	129.84	0.00	282.97	0.00
	企业债(亿元)	1095.58	0.00	4835.65	0.00	5931.23	0.00
	基金(亿单位)	1163.60	0.17	3289.44	0.00	4453.03	0.04
	权证(亿份)	0.00	-	2891.44	0.00	2891.44	0.00
上市总额	A股(亿股)	3287.05	0.06	16000.43	0.00	19287.48	0.01
	B股(亿股)	149.27	0.00	126.99	0.00	276.27	0.00
	企业债(亿元)	1495.94	0.00	6072.05	0.00	7567.99	0.00
	基金(亿单位)	415.76	0.00	3012.72	0.00	3428.47	0.00
	权证(亿份)	451.07	0.00	2618.18	0.00	3069.25	0.00
市价总值	A股(亿元)	83561.12	-2.34	177792.84	-1.62	261353.97	-1.85
	B股(亿元)	1181.92	-1.87	1012.69	-0.31	2194.60	-1.16
	企业债(亿元)	1138.32	-0.02	3979.07	0.11	5117.39	0.08
	基金(亿元)	1156.43	-1.29	378.54	-1.41	1534.97	-1.32
	权证(亿元)	0.00	-	14.47	-2.02	14.47	-2.02
流通市值	A股(亿元)	49109.63	-2.38	141346.31	-1.70	190455.94	-1.87
	B股(亿元)	1173.50	-1.86	994.50	-0.57	2168.00	-1.27
	企业债(亿元)	682.18	-0.07	5086.71	-0.04	5768.89	-0.04
	基金(亿元)	1153.17	-1.29	374.99	-1.41	1528.16	-1.32
	权证(亿元)	0.00	-	14.47	-2.02	14.47	-2.02

开放式基金净值

基金代码	基金名称	托管行	份额净值(元)	日增长率(%)	累计份额净值(元)
	保本型				
020018	国泰金鹿保本混合	中国银行	1.0130	-0.20	1.0910
161902	万家保本	农业银行	1.1458	-0.52	1.6557
180002	银华保本	建设银行	1.0085	-0.04	1.0085
202202	南方避险	工商银行	2.4608	-1.11	3.0548
202211	南方恒元	工商银行	1.2470	-1.81	1.2870
519697	交银保本	工商银行	1.1050	-0.54	1.1250
620001	金元比联宝石动力混合	工商银行	0.9940	-2.10	1.0540
	股票型				
000001	华夏成长混合	建设银行	1.1740	-1.68	3.2750
000011	华夏大盘精选混合	中国银行	12.3240	-1.27	12.8040
000021	华夏优势增长股票	建设银行	1.9630	-2.73	2.7830
000031	华夏复兴股票	农业银行	1.4400	-2.31	1.4400
000061	华夏盛世股票	建设银行	0.9590	-2.34	0.9590
002001	华夏回报混合	中国银行	1.3670	-1.80	3.4540
002021	华夏回报二号混合	中国银行	1.1740	-1.68	2.4620
002031	华夏策略混合	中国银行	2.4780	-0.92	2.4780
020001	国泰金鹰增长股票	交通银行	0.9850	-2.09	3.9870
020003	国泰金龙行业混合	浦发银行	0.9510	-1.86	3.9380
020005	国泰金马稳健混合	建设银行	0.8530	-1.95	3.5330
020010	国泰金牛创新股票	农业银行	1.0930	-2.06	1.1880
020015	国泰区位优势股票	中国银行	1.2680	-2.54	1.3130
040001	华安创新股票	交通银行	0.7790	-2.26	3.6640
040005	华安配股股票	建设银行	2.5472	-1.79	3.1672
040007	华安中小盘成长股票	工商银行	1.2112	-2.94	2.5261
040008	华安策略优选股票	交通银行	0.7782	-2.53	2.5348
040011	华安核心股票	建设银行	1.1471	-2.24	1.6471
040015	华安动态灵活配置混合	工商银行	1.0470	-2.15	1.0470
040016	华安行业轮动股票	中国银行	1.1053	-2.90	1.1053
040180	华安上证180ETF联结	建设银行	0.9570	-1.75	0.9570
040190	华安上证龙头ETF联接	工商银行	0.9750	-0.91	0.9750
050001	博时价值增长	交通银行	0.7830	-1.39	3.2850
050004	博时精选股票	工商银行	1.4162	-1.87	2.9212
050008	博时第三产业	交通银行	0.8140	-1.57	0.8140
050009	博时新兴成长	交通银行	0.7380	-1.99	3.3390
050010	博时特许价值	建设银行	1.3680	-2.01	1.5160
050014	博时创业成长股票	农业银行	1.1120	-2.46	1.1120
050201	博时增长账号	建设银行	0.7290	-1.35	2.1840
070001	嘉实成长收益	中国银行	0.9012	-2.41	3.155
070002	嘉实理财增长	中国银行	5.1470	-3.38	5.7380
070006	嘉实服务基金	中国银行	4.2940	-2.43	4.6640
070013	嘉实精选	中国银行	1.6300	-3.03	1.8400
070017	嘉实量化	工商银行	1.2090	-2.42	1.2890
070019	嘉实价值优势股票	中国银行	1.1420	-2.81	1.1420
070099	嘉实优质	浦发银行	0.9720	-2.61	1.868
080001	长盛成长价值	农业银行	1.0010	-2.34	2.9450
080005	长盛量化红利股票	工商银行	1.0240	-1.92	1.0240
090001	大成价值增长	农业银行	0.8781	-2.39	3.5381
090003	大成蓝筹股票	中国银行	0.8517	-2.14	3.4217
090004	大成精选增值混合	农业银行	0.1082	-2.37	3.0237
090006	大成2020	中国银行	0.7940	-2.58	2.6160
090007	大成回报	光大银行	1.1640	-2.51	1.8140
090009	大成行业轮动	农业银行	1.1970	-2.84	1.1970
090011	大成核心双动力	工商银行	1.0620	-2.39	1.0620
100020	富国天益价值	交通银行	0.9974	-2.29	4.0087
100021	富国天瑞强势	工商银行	0.8434	-1.98	3.3256
100026	富国天合	招商银行	1.0136	-2.68	2.3931
100032	富国天鼎	工商银行	1.2930	-1.37	1.7310
100039	富国通胀通缩主题股票	工商银行	1.1490	-3.04	1.1490
110002	易方达策略成长混合	中国银行	3.9430	-1.87	4.8130
110009	易方达价值精选股票	工商银行	1.2337	-1.88	2.5737
110010	易方达价值成长混合	工商银行	1.5012	-2.16	1.5912
110011	易方达中小盘股票	中国银行	1.8590	-2.56	1.8990
110012	易方达科汇灵活配置混合	交通银行	1.7230	-2.32	5.5120
110013	易方达科翔股票	工商银行	1.4480	-2.10	5.4220
110015	易方达行业领先股票	工商银行	1.4120	-2.69	4.4070
110021	易方达上证中盘ETF联接	工商银行	1.0880	-1.89	1.0880
110022	易方达消费行业股票	农业银行	0.9520	-1.96	0.9520
110029	易方达科讯股票	交通银行	0.7490	-2.60	4.2293
112002	易方达策略成长二号混合	中国银行	1.4660	-1.81	3.0210
121003	国投瑞银核心企业股票	工商银行	0.9468	-2.13	2.4768
121005	国投瑞银创新动力股票	光大银行	0.9325	-1.80	2.5252
121006	国投瑞银稳健增长混合	工商银行	1.0060	-0.89	1.5960
121008	国投瑞银成长优选股票	工商银行	0.9316	-2.15	2.3055
121099	国投瑞银瑞福分级封闭	工商银行	0.8280	-1.78	0.9680
150010	诺安先锋	工商银行	1.0520	0.00	1.0520
150011	诺安进取	工商银行	1.1760	-4.08	1.1760
150016	兴业和润A	招商银行	1.0000	0.00	1.0000
150017	兴业和润B	招商银行	1.1390	-3.60	1.1390
159903	南方深圳成份ETF	工商银行	1.2504	-1.91	0.9226
160105	南方积极配置	工商银行	1.2474	-2.23	2.6714
160106	南方高增长	中国银行	1.7053	-2.55	3.0593
160119	南方中证500ETF	农业银行	1.2041	-2.77	1.2541
160211	国泰中小盘成长股票(LOF)	建设银行	1.0690	-2.37	1.2760
160212	国泰信息	工商银行	1.1140	-2.19	1.1140
160215	国泰价值经典股票(LOF)	建设银行	0.9740	-1.32	0.9740
160311	华夏蓝筹混合(LOF)	交通银行	0.9200	-2.34	3.6490
160314	华夏行业股票(LOF)	中国银行	0.9650	-1.83	4.3060
160505	博时主题行业	建设银行	1.8320	-1.45	3.4770
160603	鹏华普天收益	交通银行	0.9460	-1.66	3.3920
160605	鹏华中国50	交通银行	1.7280	-4.33	5.1880
160607	鹏华价值	建设银行	0.8090	-1.46	2.5170
160609	鹏华动力	工商银行	2.1470	-2.43	1.6120
160611	鹏华优质治理	工商银行	1.0280	-2.19	1.0980
160613	鹏华盛世创新	建设银行	1.5420	-1.60	1.5720
160806	长盛同庆封闭	建设银行	1.0670	-1.11	1.0670
161211	国投瑞银双禧金融地产指数(LOF)	工商银行	0.8310	-1.66	0.8310
161606	融通行业景气混合	工商银行	0.9670	-2.42	2.9070
161609	融通动力先锋股票	工商银行	1.3040	-2.47	1.8240
161610	融通领先成长股票(LOF)	建设银行	0.9990	-2.63	2.8560
161611	融通内需驱动股票	工商银行	0.1140	-2.22	1.1140
161706	招商优质成长股票(LOF)	中信银行	1.3587	-2.62	3.2690
161810	银华内需精选股票(LOF)	中信银行	1.1020	-2.91	1.0480
162606	长城久富	交通银行	1.3806	-2.77	3.5814
162102	金鹰中小盘精选混合	交通银行	1.2460	-1.93	2.6060
162201	泰达宏利成长股票	交通银行	1.2698	-2.36	3.0848
162202	泰达宏利首选企业股票	农业银行	1.4447	-2.21	1.4947
162209	泰达宏利市值优选股票	中国银行	0.8113	-2.91	0.8113
162211	泰达宏利品质生活混合	建设银行	1.3010	-2.18	1.4010
162212	泰达宏利红利先锋股票	建设银行	1.1990	-2.60	1.1990
162307	海富通100指数	中国银行	0.8360	-1.53	0.8360
162605	景顺鼎益	中国银行	0.9960	-2.16	3.096
162607	景顺长城资源	农业银行	0.8620	-2.16	2.8380
162703	广发小盘成长	浦发银行	2.2059	-2.51	3.5159
163406	兴业合润分级	招行银行	1.0834	-2.30	1.0834
163503	天治核心成长	交通银行	0.5890	-2.77	2.1593
163801	中银中国	工商银行	1.8119	-2.17	3.5219
163803	中银增长	工商银行	0.8497	-2.06	2.9726
163805	中银策略	工商银行	1.3153	-1.83	1.4853
163807	中银优选	工商银行	1.0752	-1.18	1.2652
163809	中银蓝筹混合	招商银行	1.0110	-2.03	1.0310
165806	信诚深证基指分级基金(LOF)	工商银行	1.0200	-2.49	1.0200
166001	中欧新趋势	兴业银行	0.8424	-1.93	1.1024
166005	中欧价值	建设银行	1.0030	-2.62	1.0030
166006	中欧小盘	邮政储蓄	0.9928	-2.90	1.0428
180010	银华优质	中国银行	1.8251	-2.71	3.2751
180012	银华富裕主题	工商银行	1.3074	-2.51	2.2604
180013	银华领先	中国银行	1.4424	-1.80	1.8224
200006	长城消费增值	建设银行	0.8769	-2.11	2.3169
200008	长城品牌	建设银行	0.7837	-1.35	0.7837
200010	长城双利	建设银行	1.1883	-1.74	1.1883
202001	南方稳健成长	工商银行	1.0240	-1.94	2.8390
202002	南方稳健成长贰号	工商银行	0.5522	-2.01	1.9389
202003	南方绩优成长	工商银行	1.3284	-2.18	2.2451
202005	南方精选	工商银行	0.9432	-1.56	0.9632
202007	南方隆元	工商银行	0.7330	-0.81	0.7330
202009	南方盛元	工商银行	0.9930	-2.78	1.0860
202011	南方价值	工商银行	1.3160	-2.59	1.7560
202015	南方声源300	工商银行	1.0538	-1.75	1.2138
202017	南方深圳成份ETF联接	工商银行	0.9375	-1.82	0.9375
202019	南方策略	招商银行	0.9600	-2.14	0.9600
202021	南方小康ETF联接	工商银行	0.9859	-1.26	0.9859
206001	鹏华行业成长	工商银行	1.1386	-2.01	4.3140
206002	鹏华优选成长股票	建设银行	0.9680	-2.42	0.9680
206005	鹏华上证民企50ETF联接	工商银行	1.0690	-1.66	1.0690
210001	金鹰成份优选混合	中国银行	0.7620	-1.66	2.5197
210002	金鹰红利价值混合	交通银行	1.1905	-1.89	1.5785
210003	金鹰行业优势股票	中国银行	1.1552	-2.37	1.1852
210004	金鹰稳健成长股票	工商银行	1.0510	-2.23	1.2310
210302	信诚沿海	工商银行	0.4963	-1.45	2.0571
213003	宝盈策略增长	农业银行	0.9615	-2.41	1.3615
213006	宝盈核心优势	中国银行	0.9412	-1.39	1.1412
213008	宝盈资源优选	建设银行	1.0173	-2.85	1.2915
217001	招商安泰股票	招商银行	0.4648	-1.71	3.4688
217005	招商先锋混合	中国银行	0.7514	-2.64	2.7014
217010	招商大盘蓝筹股票	工商银行	1.3180	-2.51	1.6980
217012	招商行业领先股票	中国银行	1.1340	-2.66	1.1340
217013	招商中小盘股票	工商银行	1.0540	-1.95	1.0540
233006	大摩领先优势股票	建设银行	1.2869	-3.28	1.2869
233007	大摩卓越成长股票	工商银行	0.6020	-1.66	1.0670
240004	华宝兴业动力	中国银行	0.9224	-1.87	3.4324
240005	华宝多策略增长	建设银行	0.6256	-2.72	4.1821
240009	华宝先进成长	工商银行	2.1833	-1.46	2.1833
240010	华宝行业精选	建设银行	0.9761	-2.28	0.9761
240011	华宝大盘精选	中国银行	1.7202	-2.65	1.8002
240016	华宝兴业上证180联接	工商银行	0.9510	-1.45	0.9810
257020	国联安精选股票	华夏银行	0.9130	-2.25	2.7090
257040	国联安红利股票	招商银行	0.9800	-2.87	1.3400
257050	国联安主题股票	建设银行	0.9660	-2.42	0.9660
260101	景顺长城优选股票	中国银行	1.1255	-1.81	3.0462
260104	景顺长城内需增长	农业银行	4.1240	-2.30	5.1220
260108	景顺长城成长	工商银行	0.9730	-2.80	2.3330
260109	景顺长城内需贰号	农业银行	1.2130	-2.26	2.4010
260110	景顺长城精选蓝筹	工商银行	0.8530	-1.84	0.8530
260111	景顺公司治理	中国银行	1.4470	-2.76	1.6370
260112	景顺长城能源基建	农业银行	1.2520	-2.72	1.2520
270001	广发聚富	工商银行	1.2476	-2.18	3.5576
270002	广发聚丰	工商银行	0.7852	-2.40	4.3809
270007	广发大盘	工商银行	0.9295	-3.10