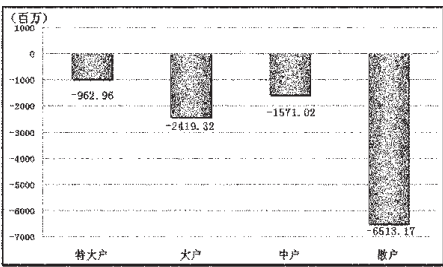


STCN 证券时报网.中国 http://data.stcn.com

资金策市 | Money Flow

各类资金当日净流量对比



市场资金动态

Table with columns: 行业, 涨幅(%), 资金净流量(亿元), 特大户(亿元), 大户(亿元). Rows include 沪深300, 上证180, etc.

资金净流出行业前十

Table with columns: 行业, 资金净流出(亿元), 主力资金(亿元), 散户(亿元), 回报(%). Rows include 机械设备, 医药生物, etc.

每日个股资金净流入(出)前十

Table with columns: 代码, 简称, 净流入(亿元), 净流入占比, 日涨跌幅(%). Rows include 600383, 002535, etc.

个股连续流入(出)天数排名

Table with columns: 代码, 简称, 连续流入天数, 累计净流入(亿元), 累计涨跌幅(%). Rows include 000035, 600478, etc.

据 STCN 资金流向快报 (http://data.stcn.com/statisticalData.shtml) 数据显示, 1月11日, 沪深两市共流出资金 114.66 亿元, 连续第 5 个交易日净流出。其中, 沪市净流出 56.81 亿元, 深市净流出 57.85 亿元。主力资金合计净流出 33.82 亿元。

指数方面, 上证 180 指数成份股合计资金流出 4.43 亿元, 深证成指成份股资金流出 3.40 亿元。沪深 300 指数成份股资金流出 21.13 亿元。

以股本规模计, 流通盘中大盘股资金流出 7.05 亿元, 中盘股资金流出 40.61 亿元, 小盘股资金流出 67.01 亿元。

行业方面, 按照行业申万一级行业分类, 有 2 个行业资金净流入, 23 个行业资金净流出。其中, 房地产流入资金 11.96 亿, 成为资金最关注的行业; 机械设备流出资金 17.10 亿, 有较明显的资金出现现象。

公用事业已持续 14 个交易日净流出资金, 共流出资金 52.04 亿, 为行业连续流出天数榜第一。

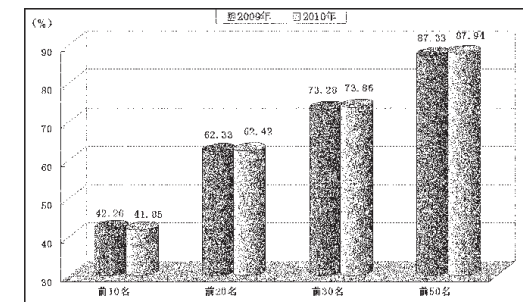
*ST 科健已持续 9 个交易日净流入资金, 累计流入资金 0.18 亿, 居个股连续流入天数榜首位。红太阳已持续 25 个交易日净流出资金, 累计流出资金 3.24 亿, 为个股连续流出天数榜第一。

股指期货方面, IF1101 合约收报 3140.00 点, 微涨 0.26%; 成交 17.20 万手, 持仓量减 115 手, 收报 2.32 万手; 资金共流入 15.92 亿。(李勇)

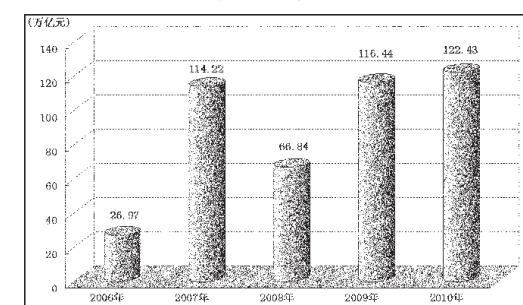
(本栏目数据来源: 名策数据)

交易所会员股票交易总额首次突破百万亿

2010年会员交易成交额集中度对比



近五年会员交易总额对比



上海证券交易所及深圳证券交易所会员 2010 年全年交易数据已经公布, 剔除上海证券交易所会员单位的权证交易数据, 两交易所会员单位实际成交总额 122.43 万亿, 超过了 2009 年的 116.44 万亿水平, 再次创下历史新高。而交易所会员的股票交易总额也首次突破百万亿, 同样创下了历史新高。

2010 年, 沪深两市交易所会员单位实际成交总额 122.43 万亿元, 创下历史新高。2010 年大量的新股上市以及活跃的新股市场, 让交易所会员的股票成交额也突破了百亿元, 创下了历史新高。交易所会员全年股票金额 108.43 亿元, 占会员交易总额的 88.56%, 而 2009 年会员股票交易总额占比 72.16%, 2008 年的占比仅有 54.31%。去年交易所会员基金成交总额仅有 1.70 万亿, 仅占 1.39%, 无论在金额上还是占成交总额的比例上都明显低于 2009 年, 仅相当于 2007 年基金成交总额水平。

国泰君安、银河、申万、国信等交易所会员去年交易总额排名依然靠前, 前 10 名会员的成交总额占市场交易总额的四成多, 与 2009 年相比, 集中度有所下降。但从另一方面看, 前 50 名会员的交易集中度却在上升, 上升幅度达 0.6 个百分点。股票交易总额排名靠前的会员与总交易金额排名靠前的会员基本没有差别, 只是在名次上略有差异, 但基金交易靠前的会员却发生了较大的变化。国泰君安等 3 家会员基金交易额都超过了千亿, 仅国泰君安的基金交易额就占了会员基金交易总额的 14.11%, 排在第二位的齐鲁证券虽然交易总额和股票交易总额都较小, 但基金交易额占市场却超过了 10%。

虽然去年的会员股票交易总额创下了历史新高, 但是多数个股的成交量比去年都出现了不同程度的下降。剔除 2009 年之后上市的新股和次新股以及目前暂停上市的公司, 具有可比性的个股中 72.88% 的个股年度成交量同比都出现了下降。具有可比性的个股中, 仅有美都控股、新安股份、晋西车轴等为为数不多的个股量能照 2009 年有明显的增加。(魏宝松)

(注: 专题数据由上海聚源数据服务有限公司提供, 数据来源于上交所及深交所公告, 若有出入, 请以公告为准。)

2010年市场交易数据

2010年交易数据概览

Table with columns: 指标, 沪市, 深市主板, 中小板, 创业板. Rows include A股成交额(亿元), 成交额同比(%), etc.

2010年个股交易量增幅前10

Table with columns: 代码, 简称, 2010年成交量(亿股), 2009年成交量(亿股), 同比(%). Rows include 600175, 600844, etc.

2010年个股交易量降幅前10

Table with columns: 代码, 简称, 2010年成交量(亿股), 2009年成交量(亿股), 同比(%). Rows include 600293, 002004, etc.

2010年会员交易排名

总成交额前50

Table with columns: 排名, 会员名称, 总成交额(亿元), 占比(%). Rows include 1 国泰君安证券股份有限公司, 2 中国银河证券股份有限公司, etc.

股票成交额前50

Table with columns: 排名, 会员名称, 股票成交额(亿元), 占比(%). Rows include 1 中国银河证券股份有限公司, 2 国泰君安证券股份有限公司, etc.

基金成交额前50

Table with columns: 排名, 会员名称, 基金成交额(亿元), 占比(%). Rows include 1 国泰君安证券股份有限公司, 2 齐鲁证券有限公司, etc.

市场观察 | Market Watch

部分连续上涨个股

Table with columns: 代码, 简称, 收盘价(元), 连续上涨天数, 累计涨幅(%). Rows include 600891, 600488, etc.

跑赢二十日均线个股

Table with columns: 代码, 简称, 收盘价(元), 20日均价(元), 乖离率(%). Rows include 002282, 600711, etc.

成交量突增个股

Table with columns: 代码, 简称, 当日成交量(万股), 5日均量(万股), 量比. Rows include 600249, 300036, etc.

部分连续下跌个股

Table with columns: 代码, 简称, 收盘价(元), 连续下跌天数, 累计跌幅(%). Rows include 600707, 002530, etc.

部分量增价涨个股

Table with columns: 代码, 简称, 收盘价(元), 5日均价(元), 当日成交量(万股), 5日均量(万股). Rows include 600179, 000006, etc.

部分收盘创五日新高个股

Table with columns: 代码, 简称, 收盘价(元), 较前日涨幅(%), 5日最高价(元). Rows include 600637, 000006, etc.

2010年证券市场数据盘点系列

主力合约期货行情

Table with columns: 品种, 开盘价, 最高价, 最低价, 收盘价, 结算价, 成交量(手), 持仓量(手). Rows include 黄金1106, 螺纹钢1105, etc.

中金所结算会员成交持仓排名

Table with columns: 成交持仓排名, 持仓量(手), 持仓量占比(%), 成交持仓排名, 持仓量(手), 持仓量占比(%). Rows include 1 国泰君安, 2 华泰证券, etc.