

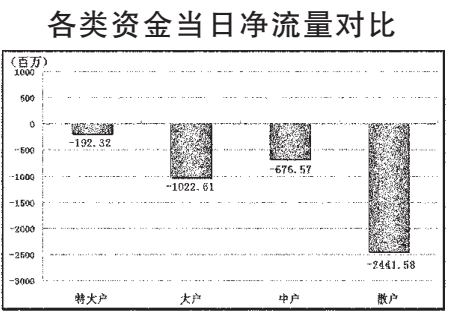
更多精彩内容请登录

STCN

证券时报网·中国 http://data.stcn.com

128股发力 新年开局突破去年高位

资金策市 | Money Flow



市场资金动态

Table with columns: 行业, 涨幅(%), 资金净流入(亿元), 特大户(亿元), 大户(亿元)

资金净流入(出)行业前五

Table with columns: 行业, 资金净流入(亿元), 主力资金(亿元), 散户(亿元), 回报(%)

每日个股资金净流入(出)前十

Table with columns: 代码, 简称, 净流入排名, 净流出排名

个股连续流入(出)天数排名

Table with columns: 代码, 简称, 连续流入天数, 累计净流入(亿元), 累计涨跌幅(%)

据 STCN 资金流向快报 (http://data.stcn.com/statisticalData.shtml) 数据显示,1月12日,沪深两市共流出资金43.33亿元,连续第6个交易日净流出。其中,沪市净流出11.29亿元,深市净流出32.04亿元。主力资金合计净流出12.15亿元。

指数方面,上证180指数成份股合计资金流入7.21亿元,深证成指成份股资金流出3.17亿元,沪深300指数成份股资金流出3.03亿元。以股本规模计,流通股中大盘股资金流出2.94亿元,中盘股资金流出14.51亿元,小盘股资金流出25.87亿元。

行业方面,按照衍生申万一级行业分类,有6个行业资金净流入,19个行业资金净流出。其中,银行流入资金5.15亿,成为资金最关注的行业;机械设备流出资金11.44亿,有较明显的资金流出现象。

房地产业已持续2个交易日净流入资金,共流入资金16.49亿,居行业连续流入天数榜首位。公用事业已持续15个交易日净流出资金,共流出资金54.61亿,为行业连续流出天数榜首。

\*ST科健已持续10个交易日净流入资金,累计流入资金0.19亿,居个股连续流入天数榜首位。红太阳已持续26个交易日净流出资金,累计流出资金3.28亿,为个股连续流出天数榜首。

股指期货方面,IF1101合约收报3153.60点,上涨0.87%;成交20.66万手,持仓量减2325手,收报2.09万手;资金共流入16.62亿。(李勇)

(本栏目数据来源:名策数据)

新年以来突破去年高点个股

Table with columns: 代码, 简称, 创新高日收盘价(元), 今年以来涨幅(%), 去年涨幅(%), 去年复权收盘价最高价(元)

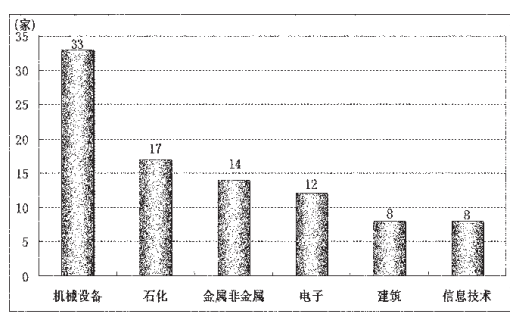
新年开局以来,128个股表现抢眼,复权收盘价刷新了去年高点,再创新高。

2011年的7个交易日,金融、地产等权重股发力,上证指数微涨0.47%。小市值股票回落,中小板与创业板指数跌幅均超过4%。据Wind统计,23个证监会行业中,房地产、建筑、金融服务等7个行业指数今年以来上涨,其中,房地产以8.11%的涨幅位居榜首;16个行业市值下跌,其中,食品饮料和医药生物跌幅最大,均超过5%。128只突破去年高点的个股中,机械设备、石化、金属非金属、电子4个行业分布较多,均囊括10家以上公司。从这些个股今年涨幅来看,\*ST黑化、晋亿实业、博深工具等8股涨幅超过两成。

不少突破去年高点的个股去年也有骄人表现,延续牛股格局。据统计,128只个股中,11只在2010年就曾有翻倍行情,其中,6只属于中小板公司。\*ST光华去年涨幅376.39%,上周三以46.39元的收盘价刷新去年的高点,再次创出新高。ST雄震、晋亿实业去年即有不菲涨幅,今年以来继续上扬,涨幅均超过20%。

另外,65只个股新年以来表现不佳,刷新了去年的最低收盘价,其中,中小板与创业板个股分别达32家和19家,占据近8成份额。(李千)

突破去年高点个股行业分布



57家年报倒计时 20公司扮靓业绩

一月即将公布年报公司

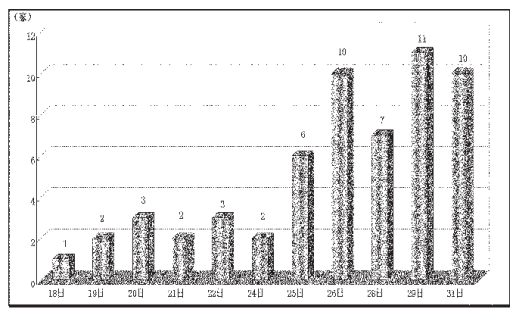
Table with columns: 代码, 简称, 收盘价(元), 1月以来涨幅(%), 2010年三季度净利润(万元), 2010年度业绩预告, 2010年报业绩预告

(注:专题数据由上海聚源数据服务有限公司提供,数据来源于上市公司公告,若有出入,请以公告为准。)

继首家公司S\*ST圣方率先公布年报之后,一月两月还将有57家公司年报陆续亮相,其中,24家公司已披露业绩预告,类型分布来看,20家预增,2家预盈,2家预平。统计不难发现,一月抢先披露年报的公司大多有良好业绩预期。

根据沪深交易所预约时间表,陕国投A将在本月18日,林海股份、精华制药将在19日披露年报,这三家属于较早亮相的公司。1月从25日起相对集中,每天均有6家以上公司披露。对于年报期间业绩浪与高送转题材的炒作,投资者应理性对待。对于靓丽业绩的背后,应分析其原因,如果是政府补贴、非流动资产处置、投资收益等非经常性收入带来的业绩增长,而主营业务并没有实质性增长,则缺乏可持续性,应予以谨慎对待。(李千)

一月披露年报公司分布



市场观察 | Market Watch

单笔成交突变个股

Table with columns: 代码, 简称, 当日单笔成交(元), 5日单笔成交平均(元), 突变度(%)

跑赢二十日均线个股

Table with columns: 代码, 简称, 收盘价(元), 20日均线价(元), 乖离率(%)

相对大盘强势个股

Table with columns: 代码, 简称, 收盘价(元), 5日内涨跌幅(%)

主力合约期货行情

Table with columns: 品种, 开盘价, 最高价, 最低价, 收盘价, 持仓量

中金所结算会员成交持仓排名

Table with columns: 名次, 会员简称, 成交金额(元), 持仓量(手)