深沪证券市场总貌

更多精彩数据 http://data.stcn.com

2011·1·13 星期四

主要股指当日走势

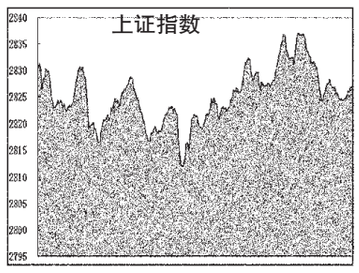

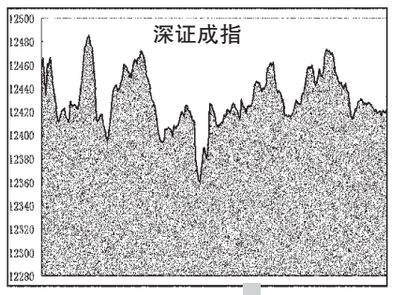

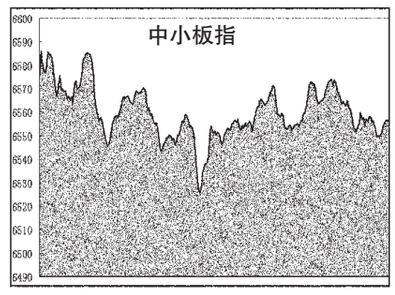

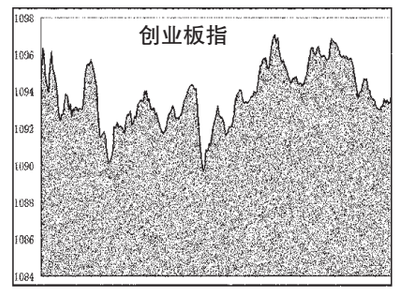

海外主要股市

市场	收盘	涨跌	涨跌幅(%)
台湾加权指数	8975.58	10.58	0.12
恒生指数	24238.98	113.37	0.47
香港国企股指数	13182.59	55.61	0.42
红筹指数	4266.83	-19.46	-0.45
澳洲所有普股指数	4901.5	69.6	1.44
日经指数	10589.76	76.96	0.73
韩国综合指数	2089.48	-5	-0.26
道琼斯指数	11755.44	83.56	0.72
NASDAQ 指数	2737.33	20.5	0.75
融时报	6024.9	-26	-0.43
法国 CAC 40 指数	3948.24	3.17	0.08
德国 DAX 指数	7064.69	-4	-0.06

截止时间:2011年1月13日17点

国际主要黄金市场行情

品种	开盘价	最高价	最低价	收盘价	收盘价(人民币/克)	日期
伦敦黄金	1382.69	1388.9	1376.15	1388.40 美元/盎司	294.30	1.12
纽约期金	1381.1	1387	1376.3	1385.80 美元/盎司	293.75	1.12
东京期金	3702	3707	3700	3703 日元/克	294.16	1.13
香港黄金	12826	12829	12793	12795 港金/港两	293.68	1.13
沪 Au99.95	299.70	299.70	298.00	298.00	-	-
沪 Au99.99	299.40	299.80	297.80	297.80	-	-
沪 Au100g	298.66	300.50	298.48	298.79	-	-
沪 AuT+D	296.49	297.20	296.00	296.20	-	-
沪 Ag99.95	395.50	395.50	394.75	394.75	-	-
沪 Ag(T+D)	6490.00	6507.00	6471.00	6476.00	-	-

注:金价数据由 www.24k99.com 提供;截止时间:2011年1月13日17点05分

主要货币兑美元行情

币种	买入	卖出	涨跌幅(%)
欧元/美元	1.3146	1.315	0.13
英镑/美元	1.5744	1.5746	-0.13
美元/日元	83.07	83.11	0.13
澳元/美元	0.9952	0.9958	-0.1
美元/加元	0.9874	0.9878	0.2
美元/瑞郎	0.9757	0.9761	0.97
美元/港元	7.776	7.7765	0.02
纽元/美元	0.7642	0.7644	0.09
美元/新加坡元	1.2885	1.289	0.14
美元/新台币	29.002	29.03	-0.19

上海银行间同业拆放利率

期限	Shibor(%)	涨跌(BP)	期限	Shibor(%)	涨跌(BP)
O/N	1.9157	-4.68	3M	4.1720	-2.31
1W	2.3075	-17.78	6M	3.6451	0.92
2W	3.3542	-5.00	9M	3.6742	0.75
1M	3.8299	-2.70	1Y	3.6992	0.63

各行业市场指标

行业名称	A股家数	A股总市值(亿元)	A股总市值比上日增减(%)	A股已流通市值(亿元)	A股已流通市值比上日增减(%)	平均价格(元)	动态市盈率(倍)
沪深300	300	171 439.16	0.29	136 044.29	0.43	8.64	15.75
深证100	100	26 244.29	0.02	21 660.70	-0.05	16.23	24.01
上证180	179	134 060.30	0.31	109 203.06	0.50	7.66	14.31
金融、保险业	37	56 673.58	-0.06	43 540.74	0.09	5.54	11.11
采掘业	42	42 085.70	0.81	36 963.69	1.25	13.53	16.20
机械、设备、仪表	363	33 506.86	-0.46	20 785.86	-0.23	16.29	28.63
金属、非金属	174	18 521.06	-0.56	13 985.08	-0.68	11.23	29.75
石油、化学、塑胶、塑料	221	13 053.62	0.43	8 085.49	0.29	14.59	43.73
信息技术业	161	10 872.57	0.26	7 361.60	0.34	15.25	62.20
交通运输、仓储业	72	10 841.86	0.83	8 437.35	0.63	6.80	15.32
医药、生物制品	130	10 761.72	0.97	7 344.12	1.04	22.41	41.98
食品、饮料	77	10 328.86	1.78	7 974.29	1.76	28.96	38.57
房地产业	101	8 701.74	-1.37	6 813.25	-1.41	9.17	28.32
批发和零售贸易	110	8 042.56	-0.05	5 852.21	0.03	14.52	36.55
电力、煤气及水	71	7 996.93	-0.24	5 214.42	-0.18	7.13	23.03
电子	116	7 450.55	0.23	4 180.61	0.31	14.87	55.52
建筑业	40	6 425.57	-0.19	3 846.62	-0.29	6.93	21.04
综合类	68	4 918.54	0.14	3 882.40	0.02	9.64	39.08
社会服务业	55	3 805.86	-0.19	2 145.04	-0.21	11.50	34.58
纺织、服装、皮毛	75	3 188.92	-0.02	2 104.07	-0.24	11.90	44.31
农、林、牧、渔业	47	3 058.50	-1.16	2 013.83	-0.19	15.18	73.29
造纸、印刷	40	1 564.42	0.08	997.19	-0.06	10.97	36.29
传播与文化产业	21	1 398.74	-0.73	718.17	-0.41	15.77	49.64
其他制造业	27	1 318.57	-0.21	964.62	-0.18	14.13	52.72
木材、家具	9	390.61	0.05	234.41	0.22	10.62	38.30

股价指数

指数名称	开市	最高	最低	收市	比前日±%
沪深300	3153.99	3157.04	3127.16	3141.28	-0.03
上证指数	2830.53	2837.53	2810.87	2827.71	0.23
深证成指	12457.77	12486.23	12358.45	12423.34	0.11
中证流通指数	3800.54	3805.17	3772.09	3786.20	-0.04
中小板指数	6574.17	6587.48	6525.47	6556.85	0.23
创业板指数	1094.83	1097.10	1089.67	1093.86	0.38
上证180	6630.23	6635.60	6571.30	6598.46	-0.12
深证100指数	4506.02	4512.49	4468.82	4489.21	-0.02
新上证综指	2391.25	2397.17	2374.49	2388.86	0.23
上证A指	2963.69	2971.01	2942.97	2960.71	0.23
上证B指	307.93	309.68	307.81	308.16	0.11
深证新指数	5659.41	5668.80	5619.12	5638.79	-0.03
深证成份A	13517.64	13548.52	13409.87	13480.28	0.11
深证成份B	5766.35	5788.89	5752.86	5774.90	0.21
深证综合	1261.15	1263.32	1253.33	1257.32	0.01
深证综合A	1319.62	1321.90	1311.34	1315.53	0.01
深证综合B	823.93	826.83	823.03	824.97	0.17
深圳创新指数	7733.66	7773.68	7701.45	7751.68	0.44
深圳创新价格	7045.96	7082.42	7016.62	7062.38	0.44
深证基金指数	5787.09	5802.76	5780.82	5783.06	0.03
上证基金指数	4633.00	4640.99	4619.37	4625.88	0.01
巨潮企债指数	128.26	128.28	128.20	128.26	0.00
上证国债指数	126.43	126.44	126.42	126.43	0.01

交易情况

项目		深市	比前日±%	沪市	比前日±%	深沪市	比前日±%
成交量Ⅰ	A股(万股)	361539.28	-10.49	745586.44	-5.36	1107125.73	-7.10
	B股(万股)	3406.54	0.33	4214.64	-37.74	7621.18	-25.02
	国债现货(万手)	30.06	-1.36	26.73	-8.14	56.79	-4.67
	国债回购(万手)	0.00	-	5197.09	-2.24	5197.09	-2.24
	企业债(转)债(万手)	667.57	23.48	0.00	-	667.57	23.48
	基金(万单位)	132365.71	-20.03	76055.10	-16.06	208420.80	-18.62
	权证(万份)	0.00	-	24269.75	-42.69	24269.75	-42.69
成交量Ⅱ	A股(万笔)	339.78	-1.77	451.63	-0.01	791.41	-0.77
	B股(万笔)	1.61	7.30	2.30	-28.71	3.90	-17.29
	债券(万笔)	0.14	-11.99	3.33	19.66	3.47	17.94
	基金(万笔)	3.40	-23.32	1.95	-16.41	5.35	-20.94
	权证(万笔)	0.00	-	2.30	-30.45	2.30	-30.45
成交金额	A股(亿元)	625.25	-3.96	877.47	-0.05	1502.73	-1.71
	B股(亿元)	2.38	6.52	3.33	-31.93	5.71	-19.88
	国债现货(亿元)	0.30	-1.36	2.69	-7.30	2.99	-6.74
	国债回购(亿元)	0.00	-	519.71	-2.24	519.71	-2.24
	企业债(转)债(亿元)	7.17	11.75	0.00	-	7.17	11.75
	基金(亿元)	13.31	-15.92	8.69	-18.92	22.99	-17.21
	权证(亿元)	0.00	-	6.24	-42.96	6.24	-42.96
	合计(亿元)	648.41	-4.05	1419.13	-1.46	2067.55	-2.29
升跌	A股上升(只)	420	-35.98	335	-43.22	755	-39.41
	A股下跌(只)	510	86.81	499	105.35	1009	95.54
	B股上升(只)	22	-43.59	25	-41.86	47	-42.68
	B股下跌(只)	24	140.00	22	144.44	46	142.11
	基金上升(只)	44	-8.33	12	-47.83	56	-21.13
	基金下跌(只)	38	11.76	10	233.33	48	29.73
平均收市价	A股(元)	17.85	4.00	8.28	0.61	-	-
	B股(港/美元)	9.19	0.18	1.17	0.11	-	-
	基金(元)	1.105	0.03	1.186	0.15	-	-
周转率	A股平均(%)	1.07	-10.55	0.47	-5.40	-	-
	B股平均(%)	0.23	0.67	0.33	-37.74	-	-
市盈率Ⅰ	股票平均(倍)	43.64	0.11	21.90	0.46	-	-
	主板A股平均(倍)	35.47	-0.14	21.89	0.46	-	-
	中小板平均(倍)	54.74	0.15	-	-	-	-
	创业板平均(倍)	75.78	0.26	-	-	-	-
	主板B股平均(倍)	23.09	0.17	24.19	0.08	-	-
市盈率动态	股票平均(倍)	35.97	0.17	16.77	0.48	20.14	0.33
	A股平均(倍)	36.73	0.14	16.76	0.48	20.18	0.33
	B股平均(倍)	14.54	0.21	17.99	0.11	15.91	0.16

市场规模

项目		深市	比前日±%	沪市	比前日±%	深沪市	比前日±%
上市证券	A股(只)	1171	0.43	886	0.11	2057	0.29
	B股(只)	54	0.00	54	0.00	108	0.00
	国债现货(只)	196	0.00	0	-	196	0.00
	国债回购(只)	9	0.00	0	-	9	0.00
	企业(转)债(只)	79	0.00	0	-	79	0.00
	基金(只)	94	0.00	26	0.00	120	0.00
	权证(只)	0	-	1	0.00	1	0.00
	合计(只)	1603	0.31	967	0.10	2570	0.23
	已上市公司(家)	1183	0.42	896	0.11	2079	0.29
	已发行未上市公司(家)	5	0.00	1	-50.00	6	-14.29
发行总额	A股(亿股)	4911.67	0.10	21879.21	0.05	26790.88	0.06
	B股(亿股)	153.13	0.00	129.84	0.00	282.97	0.00
	企业(转)债(亿元)	1095.58	0.00	4875.65	0.83	5971.23	0.67
	基金(亿单位)	1172.16	0.08	3293.24	0.12	4465.39	0.11
	权证(亿份)	0.00	-	2895.24	0.13	2895.24	0.13
上市总额	A股(亿股)	3306.55	0.03	16022.78	0.04	19329.32	0.04
	B股(亿股)	149.27	0.00	126.99	0.00	276.27	0.00
	企业(转)债(亿元)	1495.94	0.00	6112.05	0.66	7607.99	0.53
	基金(亿单位)	415.76	0.00	3017.76	0.00	3433.51	0.00
	权证(亿份)	467.11	0.00	2623.22	0.00	3090.33	0.00
市价总值	A股(亿元)	83675.77	0.19	180888.33	0.66	264564.10	0.51
	B股(亿元)	1190.15	0.17	1019.39	0.11	2209.54	0.14
	企业(转)债(亿元)	1138.08	0.08	3981.87	0.03	5119.95	0.04
	基金(亿元)	1170.08	0.06	379.58	0.15	1549.66	0.08
	权证(亿元)	0.00	-	14.56	-1.70	14.56	-1.70
流通市值	A股(亿元)	49376.65	0.07	143931.56	0.43	193308.21	0.34
	B股(亿元)	1181.65	0.17	1001.41	0.12	2183.07	0.15
	企业(转)债(亿元)	680.65	0.06	5087.97	0.00	5768.62	0.01
	基金(亿元)	1166.80	0.06	376.03	0.15	1542.83	0.08
	权证(亿元)	0.00	-	14.56	-1.70	14.56	-1.70

开放式基金净值

基金代码	基金名称	托管行	份额净值(元)	日增长率(%)	累计份额净值(元)
	保本型				
020018	国泰金鹿保本混合	中国银行	1.0130	-0.10	1.0910
161902	万家保本	农业银行	1.1452	-0.05	1.6550
180002	银华保本	建设银行	1.0005	-0.01	1.0082
202202	南方融险	工商银行	2.4679	0.30	3.0675
202211	南方恒元	工商银行	1.2340	0.29	1.2880
519697	交银保本	工商银行	1.0810	-0.19	1.1210
620001	金元比联宝石动力混合	工商银行	0.9907	0.47	1.0507
	股票型				
000001	华夏成长混合	建设银行	1.1670	0.43	3.2680
000011	华夏大盘精选混合	中国银行	12.4510	-2.2712	9.9310
000021	华夏优势增长股票	建设银行	1.9410	0.15	2.7610
000031	华夏复兴股票	农业银行	1.4360	0.42	1.4360
000061	华夏盛世股票	建设银行	0.9560	0.21	0.9560
002001	华夏回报混合	中国银行	1.3670	0.44	3.4540
002021	华夏回报二号混合	中国银行	1.1740	0.43	2.4620
002031	华夏策略混合	中国银行	2.4960	-0.24	2.4960
020001	国泰金鹰增长股票	交通银行	0.9850	-0.20	3.9870
020003	国泰金龙行业混合	浦发银行	0.9470	0.11	3.9260
020005	国泰金马稳健混合	建设银行	0.8560	0.00	3.5450
020010	国泰金牛创新股票	农业银行	1.0890	-0.09	1.1840
020015	国泰区位优势股票	中国银行	1.2560	0.00	1.3010
040001	华安创新股票	交通银行	0.7730	-0.13	3.6380
040005	华安安利股票	建设银行	2.5566	-0.22	3.1766
040007	华安中小盘成长股票	工商银行	1.1998	0.20	2.5147
040008	华安策略优选股票	交通银行	0.7789	0.12	2.3152
040011	华安核心股票	建设银行	1.1442	0.08	1.6442
040015	华安动态灵活配置混合	工商银行	1.0440	-0.48	1.0440
040016	华安行业轮动股票	中国银行	1.0957	-0.04	1.0957
040180	华安上证180ETF联结	建设银行	0.9690	-0.10	0.9690
040190	华安上证北头ETF联接	工商银行	0.9900	0.10	0.9900
050001	博时价值增长	建设银行	0.7900	-0.38	3.2920
050004	博时精选股票	工商银行	1.4228	0.08	2.9278
050008	博时第三产业	工商银行	1.0590	0.19	1.2990
050009	博时新兴成长	交通银行	0.7410	0.27	3.3500
050010	博时特许价值	建设银行	1.3770	0.22	1.5250
050014	博时创业成长股票	农业银行	1.1110	-0.27	1.1110
050201	博时精选股	建设银行	0.7350	-0.41	2.1900
070001	嘉实成长收益	中国银行	0.8965	0.99	3.0976
070002	嘉实理财增长	中国银行	5.1110	0.59	5.7020
070006	嘉实服务基金	中国银行	4.3010	0.56	4.6710
070013	嘉实精选	中国银行	1.6390	0.86	1.8490
070017	嘉实量化	工商银行	1.2020	0.67	1.2820
070019	嘉实价值优势股票	中国银行	1.1430	0.70	1.1430
070099	嘉实债券	浦发银行	0.9710	1.25	1.8670
080001	长盛成长价值	农业银行	1.0010	0.40	2.9450
080005	长盛量化红利股票	工商银行	0.1020	0.10	1.0250
090001	大成价值增长	中国银行	0.8786	0.46	3.5386
090003	大成蓝筹稳健	中国银行	0.8625	0.65	3.4325
090004	大成精选增值混合	中国银行	0.1373	0.18	0.3228
090006	大成2020	中国银行	0.7890	0.64	2.6110
090007	大成回报	光大银行	1.1710	0.69	1.8210
090009	大成行业轮动	工商银行	1.1890	0.34	1.1890
090011	大成核心双动力	工商银行	1.6300	0.76	1.6300
100020	富国天益价值	交通银行	0.9987	0.36	4.0100
100022	富国天瑞强势	农业银行	0.8641	-0.59	3.3747
100026	富国天合	招商银行	0.0129	0.00	2.3924
100032	富国天惠	工商银行	1.3120	0.31	1.7520
100039	富国通胀通缩主题股票	工商银行	1.1450	-0.26	1.1450
110002	易方达策略成长混合	中国银行	3.9490	-0.18	4.8190
110009	易方达价值精选股票	工商银行	1.2429	0.01	2.5829
110010	易方达价值成长混合	中国银行	1.4957	-0.11	1.5857
110011	易方达中小盘股票	中国银行	1.8456	0.32	1.8856
110012	易方达科汇灵活配置混合	交通银行	1.7140	-0.12	5.5030
110013	易方达科翔股票	工商银行	1.4450	-0.07	5.4480
110015	易方达行业领先股票	工商银行	1.4050	-0.07	1.4400
110021	易方达上证中盘ETF联接	工商银行	1.0930	-0.09	1.0930
110022	易方达消费行业股票	农业银行	0.9570	0.63	0.9570
110029	易方达科讯股票	交通银行	0.7442	0.46	4.2158
112002	易方达策略成长二号混合	中国银行	1.4680	-0.14	3.0230
121003	国投瑞银核心企业股票	工商银行	0.9466	0.15	2.4766
121005	国投瑞银创新动力股票	光大银行	0.9319	-0.13	2.5242
121006	国投瑞银稳健增长股票	工商银行	1.0050	0.20	1.5950
121008	国投瑞银成长优选股票	工商银行	0.9290	0.17	2.2990
121009	国投瑞银瑞福分级封闭	工商银行	0.9260	0.00	0.9660
150010	国泰民生	工商银行	1.0530	0.00	1.0530
150011	国泰进取	工商银行	1.1690	0.00	1.1690
150016	兴业和润A	招商银行	1.0000	0.00	1.0000
150017	兴业和润B	招商银行	1.1502	-1.20	1.1502
159903	南方深圳成份ETF	工商银行	1.2596	0.10	0.9294
160105	南方积极配置	工商银行	1.2297	-0.33	2.6537
160106	南方高增长	工商银行	1.6796	-0.24	3.0336
160119	南方中证500ETF	农业银行	1.2035	-0.12	1.2535
160211	国泰小盘成长股票(LOF)	工商银行	1.0630	-0.28	1.2690
160212	国泰估值	工商银行	1.1110	0.00	1.1110
160215	国泰价值经典股票(LOF)	工商银行	0.9770	-0.10	0.9770
160311	华夏蓝筹混合(LOF)	交通银行	0.9220	0.44	3.6540
160314	华夏行业股票(LOF)	中国银行	0.9680	0.00	4.3170
160505	博时主题行业	建设银行	1.8660	0.38	3.5110
160603	鹏华普天收益	交通银行	0.9440	0.11	3.3900
160605	鹏华中国50	交通银行	1.7380	0.46	3.5280
160607	鹏华价值	交通银行	0.8200	0.12	5.4880
160610	鹏华动力	农业银行	1.2560	0.64	1.6210
160611	鹏华优质治理	工商银行	1.0310	-0.19	1.1010
160613	鹏华盛世创新	建设银行	1.5280	-0.33	1.5580
160616	长盛同庆封闭	工商银行	0.9490	-0.09	1.0790
161211	国投瑞银瑞和远见股票	工商银行	0.8490	-0.59	0.8490
161606	融通行业景气混合	交通银行	0.9700	-0.21	2.9100
161609	融通动力先锋股票	工商银行	1.3000	0.08	1.8200
161610	融通领先成长股票(LOF)	工商银行	1.0040	0.70	2.8680
161611	融通内需驱动股票	工商银行	1.0210	0.20	1.1210
161706	招商优质成长股票(LOF)	中信银行	1.3565	0.62	3.2668
161810	银华内需精选股票(LOF)	工商银行	0.1860	-0.28	1.0330
162006	长城久富	交通银行	1.3880	1.25	3.5888
162102	金鹰中小盘精选混合	交通银行	1.2374	-0.65	2.5974
162201	泰达宏利成长股票	交通银行	1.2603	0.48	3.0753
162202	泰达宏利周期股票	交通银行	0.9569	0.52	3.0949
162203	泰达宏利稳定股票	交通银行	0.7027	-0.13	2.6427
162204	泰达宏利精选股票	中国银行	5.0934	0.38	5.3134
162208	泰达宏利普选企业股票	农业银行	1.4522	0.12	1.5022
162209	泰达宏利市值优选股票	建设银行	0.8090	0.68	0.8090
162211	泰达宏利品质生活混合	建设银行	1.2870	0.16	1.3870
162212	泰达宏利红利先锋股票	建设银行	1.1830	0.17	1.1830
162307	海富通100指数	中国银行	0.8490	0.00	0.8490
162605	景顺鼎益	中国银行	0.1090	0.10	3.1090
162607	景顺长城资源	农业银行	0.8440	0.12	2.8450
162703	广发小盘成长	浦发银行	2.0880	-0.36	3.5180
163406	兴业合润分级	招行银行	1.0901	-0.76	1.0901
163503	天治核心成长	交通银行	0.5940	0.22	2.1690
163801	中银中国	工商银行	1.5656	0.52	3.5256
163803	中银增长	工商银行	0.7677	-0.04	2.9675
163808	中银策略	工商银行	1.1588	0.14	1.4888
163807	中银优选	工商银行	1.0810	0.03	1.2710
163809	中银蓝筹混合	招商银行	0.1970	0.49	1.0370
165508	信诚深度价值股票(LOF)	工商银行	1.0050	0.10	1.0050
166001	中欧新趋势	兴业银行	0.8453	0.07	1.1053
166005	中欧价值	建设银行	1.0150	0.59	1.0150
166006	中欧小盘	邮政储蓄	1.0000	0.42	1.0500
180010	银华优质	中国银行	1.8171	0.39	3.2671
180012	银华富裕主题	交通银行	1.3040	0.52	2.5750
180013	银华领先	中国银行	1.4448	-0.43	1.8248
200006	长城消费增值	建设银行	0.8841	1.16	2.3241
200008	长城品牌	建设银行	0.7957	-0.06	0.7957
200010	长城双动力	工商银行	1.1991	0.39	1.1991
202001	南方稳健成长	工商银行	1.0168	-0.26	2.8318
202002	南方稳健成长或弓	工商银行	0.5483	-0.25	1.9306
202003	南方绩优成长	工商银行	1.3202	-0.17	2.2369
202005	南方精选	工商银行	0.9514	0.26	0.9714
202007	南方隆元	工商银行	0.7300	-0.27	0.7300
202009	南方盛元	建设银行	0.9900	-0.50	1.0830
202011	南方价值	工商银行	1.2990	-0.15	1.7390
202015	南方沪深300	工商银行	1.0644	-0.04	1.2244
202017	南方深圳成份ETF联接	工商银行	0.9441	0.10	0.9441
202019	南方策略	招商银行	0.9640	0.00	0.9640
202021	南方小康ETF联接	工商银行	1.0000	-0.12	1.0003
206001	鹏华行业成长	工商银行	1.1398	-0.03	4.3183
206002	鹏华优选成长股票	建设银行	0.9650	0.10	0.9650
206005	鹏华上证民企50ETF联接	工商银行	1.0730	0.09	1.0730
210001	金鹰成份优选混合	中国银行	0.7519	-0.41	2.5195
210002	金鹰红利价值混合	交通银行	1.1850	-0.93	1.5730
210003	金鹰行业优势股票	中国银行	1.1490	-0.53	1.1790
210004	金鹰稳健成长股票	工商银行	1.0440	-0.57	1.2240
213002	宝盈泛沿海	工商银行	0.5050	0.66	2.0722
213003	宝盈策略增长	农业银行	0.9614	0.82	1.3614
213006	宝盈核心优势	中国银行	0.9422	0.05	1.1422
213008	宝盈资源优选	建设银行	1.0156	0.42	1.2896
217001	招商安泰股票	中国银行	0.4633	0.09	3.4673
217005	招商先锋混合	中国银行	0.7475	0.09	2.6975
217010	招商成熟混合	工商银行	1.3100	0.00	1.6900
217012	招商行业领先股票	中国银行	1.1270	0.27	1.1270
217013	招商中小盘股票	工商银行	0.5000	0.67	1.0500
217017	招商上证消费80ETF联接	工商银行	0.9780	-	0.9780
233006	大摩领先优势股票	工商银行	0.8280	0.72	1.2808
233007	大摩卓越成长股票	建设银行	1.0722	0.35	1.0722
240004	华宝兴业动力	中国银行	0.9284	-0.20	3.4384
240005	华宝多策略增长	建设银行	0.6277	0.51	4.1869
240009	华宝先进成长	中国银行	2.1906	-0.55	2.1906
240010	华宝行业精选	建设银行	0.9757	0.80	0.9757
240011	华宝大盘精选	中国银行	1.7196	1.11	1.7996
240016	华宝兴业上证180联接	工商银行	0.9700	-0.10	1.0100
257020	国联安精选股票	华夏银行	0.9210	-0.11	2.7210
257040	国联安红利股票	招商银行	0.9800	-0.51	1.3400
257050	国联安主题股票	建设银行	0.9620	-0.72	0.9620
260101	景顺长城优选股票	中国银行	1.1271	-0.14	3.0578
260104	景顺长城内需增长	农业银行	0.4410	0.67	5.1770
260108	景顺长城成长	工商银行	0.9760	-0.31	2.3360
260109	景顺长城内需成弓	农业银行	1.0900	0.74	2.4160
260110	景顺长城精选蓝筹	工商银行	0.8600	0.00	0.8600
260111	景顺长城公司治理