融通通利系列证券投资基金之

融通蓝筹成长证券投资基金

2010 第四季度报告

2010年12月31日

基金管理人：融通基金管理有限公司
基金托管人：中国工商银行股份有限公司
报告送出日期：2011年1月21日

§1 重要提示

融通通利系列证券投资基金由融通债券投资基金、融通深证100指数证券投资基金和融通蓝筹成长证券投资基金共同构成。本报告为融通通利系列证券投资基金之子基金融通蓝筹成长证券投资基金（以下简称"本基金"）2010年第4季度报告。

基金管理人的董事会及董事保证本报告所载资料不存在虚假记载、误导性陈述或重大遗漏，并对其内容的真实性、准确性和完整性承担个别及连带责任。

基金托管人中国工商银行股份有限公司根据《融通通利系列证券投资基金基金合同》规定，于2011年1月18日复核了本报告中的财务指标、净值表现和投资组合报告等内容，保证复核内容不存在虚假记载、误导性陈述或者重大遗漏。

基金管理人承诺以诚实信用、勤勉尽责的原则管理和运用基金资产，但不保证基金一定盈利。

基金的过往业绩并不代表其未来表现。投资有风险，投资者在作出投资决策前应仔细阅读本基金的招募说明书。

本报告中财务资料未经审计。

本报告期自2010年10月1日起至2010年12月31日止。

§2 基金产品概况

基金简称	融通蓝筹成长混合
交易代码	161605
前端交易代码	161605
后端交易代码	161655
基金运作方式	契约型开放式
基金合同生效日	2003年9月30日
报告期末基金份额总额	1,942,408,387.34份
投资目标	组合投资，资本增值，为持有人获取长期稳定的投资收益。
投资策略	在对市场趋势判断的前提下，重视仓位选择和行业配置，同时更重视基本面分析，强调通过基本面分析挖掘个股。
业绩比较基准	沪深300指数收益率×75%+中信标普全债指数收益率×25%
风险收益特征	力求获得超过市场平均水平的收益，承担相应的风险。
基金管理人	融通基金管理有限公司
基金托管人	中国工商银行股份有限公司

§3 主要财务指标和基金净值表现

3.1 主要财务指标

单位：人民币元

主要财务指标	报告期（2010年10月1日-2010年12月31日）
1.本期已实现收益	166,503,709.38
2.本期利润	-166,857,089.37
3.加权平均基金份额本期利润	-0.0832
4.期末基金资产净值	2,399,554,487.97
5.期末基金份额净值	1.235

注：1.本期已实现收益指基金本期利息收入、投资收益、其他收入（不含公允价值变动收益）扣除相关费用后的余额，本期利润为本期已实现收益加上本期公允价值变动收益。

2.本报告所列示的基金业绩指标不包括持有人认购或交易基金的各项费用，计入费用后实际收益水平要低于所列数字。

3.2 基金净值表现

3.2.1 本报告期基金份额净值增长率及其与同期业绩比较基准收益率的比较

阶段	净值增长率①	净值增长率标准差②	业绩比较基准收益率③	业绩比较基准收益率标准差④	①-③	②-④
过去三个月	-6.44%	1.40%	4.60%	1.33%	-11.04%	0.07%

3.2.2 自基金合同生效以来基金份额累计净值增长率变动及其与同期业绩比较基准收益率变动的比较

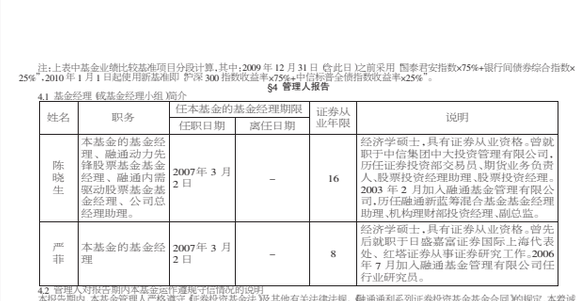

注：上表中基金业绩比较基准项目分段计算，其中：2009年12月31日（含）此日之前采用：图表君安指数×75%+银行间债券综合指数×25%"，2010年1月1日起使用新基准即：沪深300指数收益率×75%+中信标普全债指数收益率×25%"。

§4 管理人报告

4.1 基金经理（或基金经理小组）简介

姓名	职务	任本基金的基金经理期限		证券从业年限	说明
		任职日期	离任日期		
陈晓生	本基金的基金经理、融通动力先锋股票基金基金经理、融通内需驱动股票基金基金经理、公司总经理助理。	2007年3月2日	-	16	经济学硕士，具有证券从业资格，曾就职于中信集团中大投资管理有限公司，历任证券投资部交易员、期货业务负责人、股票投资经理助理，股票投资经理。2003年2月加入融通基金管理有限公司，历任融通新蓝筹混合基金基金经理助理，机构理财部投资经理，副总监。
严菲	本基金的基金经理	2007年3月2日	-	8	经济学硕士，具有证券从业资格。曾先后就职于日盛嘉富证券国际上海代表处、红塔证券从事证券研究工作。2006年7月加入融通基金管理有限公司任行业研究员。

4.2 管理人对报告期内本基金运作遵规守信情况的说明

本报告期内，本基金管理人严格遵守《证券投资基金法》及其他有关法律法规，《融通通利系列证券投资基金基金合同》的规定，本着诚实信用、勤勉尽责的原则管理和运用基金资产，在严格控制风险的基础上，为基金持有人谋求最大利益，无损害基金持有人利益的行为，基金投资组合符合有关法律、法规的规定及基金合同的约定。

4.3 公平交易专项说明

4.3.1 公平交易制度的执行情况

本基金管理人一直坚持公平对待旗下所有基金的原则，并制定了相应的制度和流程，在投资决策和交易执行等各个环节保证公平交易原则的严格执行。报告期内，本基金管理人严格执行了公平交易的原则和制度。

4.3.2 本投资组合与其他投资风格相近的投资组合之间的业绩比较

基金名称	本报告期基金份额净值增长率
融通新蓝筹混合基金	2.98%
本基金	-6.44%

本基金与融通新蓝筹混合基金的净值增长率差异为-9.42%，其中-1.58%来自资产配置，-2.67%来自行业配置，-4.57%来自股票选择，-0.60%来自其它因素。

4.3.3 异常交易行为的专项说明

本基金报告期内未发生异常交易。

4.4 报告期内基金的投资策略和运作分析

4季度，受美国和日本量化宽松货币政策影响，在流动性增强预期的推动下，低估值的周期股尤其是上游资源类大幅反弹，之后由于通胀数据超预期，央行采取了包括加息、调整准备金率在内的一系列紧缩性货币政策，周期股出现了较大调整，高价值的消费在12月份也出现了一定幅度回调。本季度本基金主要配置在医药、消费品以及部分中游行业。

4季度市场呈现反弹走势，上证综指涨幅5.74%，采掘、有色、机械、电子元器件、建筑建材涨幅居前，交运设备、房地产、餐饮旅游、商业贸易表现后。4季度本基金的业绩表现优于市场平均水平。

4.5 报告期内基金的业绩表现

本报告期基金份额净值增长率为-6.44%，同期业绩比较基准收益率为4.60%。

§5 投资组合报告

5.1 报告期末基金资产组合情况

序号	项目	金额（元）	占基金总资产的比例（%）
1	权益投资	1,494,292,984.50	61.71
	其中：股票	1,494,292,984.50	61.71
2	固定收益投资	529,951,000.00	21.89
	其中：债券	529,951,000.00	21.89
	资产支持证券	-	-
3	金融衍生品投资	-	-
4	买入返售金融资产	-	-
	其中：买断式回购的买入返售金融资产	-	-
5	银行存款和结算备付金合计	378,947,527.99	15.65
6	其他资产	18,193,676.96	0.75
7	合计	2,421,385,189.45	100.00

5.2 报告期末按行业分类的股票投资组合

代码	行业类别	公允价值（元）	占基金资产净值比例（%）
A	农、林、牧、渔业	-	-
B	采掘业	-	-
C	制造业	991,934,114.31	41.34
C0	食品、饮料	201,053,638.90	8.38
C1	纺织、服装、皮毛	30,357,460.80	1.27
C2	木材、家具	-	-
C3	造纸、印刷	-	-
C4	石油、化学、塑胶、塑料	49,300,000.00	2.05
C5	电子	81,966,078.92	3.42
C6	金属、非金属	45,980,000.00	1.92
C7	机械、设备、仪表	321,281,055.73	13.39
C8	医药、生物制品	220,939,750.38	9.21
C99	其他制造业	41,056,129.58	1.71
D	电力、煤气及水的生产和供应业	-	-
E	建筑业	19,798,138.80	0.83
F	交通运输、仓储业	34,200,000.00	1.43
G	信息技术业	58,966,465.31	2.46
H	批发和零售贸易	43,648,108.20	1.82
I	金融、保险业	175,940,000.00	7.33
J	房地产业	68,706,386.00	2.86
K	社会服务业	-	-
L	传播与文化产业	23,959,113.48	1.00
M	综合类	77,140,658.40	3.21
	合计	1,494,292,984.50	62.27

5.3 报告期末按公允价值占基金资产净值比例大小排序的前十名股票投资明细

序号	股票代码	股票名称	数量（股）	公允价值（元）	占基金资产净值比例（%）
1	600887	伊利股份	2,799,800	107,120,348.00	4.46
2	601318	中国平安	1,500,000	84,240,000.00	3.51
3	000650	仁和药业	3,499,749	80,144,252.10	3.34
4	000009	中国宝安	4,599,920	77,140,658.40	3.21
5	600267	海正药业	1,807,808	69,564,451.84	2.90
6	600166	福田汽车	3,000,000	68,410,000.00	2.85
7	000425	徐工机械	999,974	57,198,512.80	2.38
8	000651	格力电器	2,999,858	54,387,425.54	2.27
9	601166	兴业银行	2,000,000	48,100,000.00	2.00
10	000039	中集集团	2,000,000	45,980,000.00	1.92

5.4 报告期末按债券品种分类的债券投资组合

序号	债券品种	公允价值（元）	占基金资产净值比例（%）
1	国家债券	-	-
2	央行票据	430,101,000.00	17.92
3	金融债券	99,850,000.00	4.16
	其中：政策性金融债	99,850,000.00	4.16
4	企业债券	-	-
5	企业短期融资券	-	-
6	可转债	-	-
7	其他	-	-
8	合计	529,951,000.00	22.09

5.5 报告期末按公允价值占基金资产净值比例大小排名的前五名债券投资明细

序号	债券代码	债券名称	数量（张）	公允价值（元）	占基金资产净值比例（%）
1	0801041	08央行票据41	1,000,000	100,340,000.00	4.18
2	0801035	08央行票据35	1,000,000	100,290,000.00	4.18
3	060205	06国开05	1,000,000	99,850,000.00	4.16
4	0801017	08央行票据17	800,000	80,096,000.00	3.34
5	0801062	08央行票据62	500,000	50,240,000.00	2.09

5.6 报告期末按公允价值占基金资产净值比例大小排名的前十名资产支持证券投资明细

本基金本报告期末未持有资产支持证券。

5.7 报告期末按公允价值占基金资产净值比例大小排名的前五名权证投资明细

本基金本报告期末未持有权证。

5.8 投资组合报告附注

5.8.1 本基金投资的前十名证券的发行主体报告期内没有被监管部门立案调查，或在报告编制日前一年内受到公开谴责、处罚。

5.8.2 本基金投资的前十名股票未超出本基金合同规定的备选股票库。

5.8.3 其他资产构成

序号	名称	金额（元）
1	存出保证金	1,762,241.93
2	应收证券清算款	-
3	应收股利	-
4	应收利息	16,118,608.55
5	应收申购款	312,826.48
6	其他应收款	-
7	待摊费用	-
8	其他	-
9	合计	18,193,676.96

5.8.4 报告期末持有的处于转股期的可转换债券明细

本基金本报告期末未持有处于转股期的可转换债券。

5.8.5 报告期末前十名股票中存在流通受限情况的说明

序号	股票代码	股票名称	公允价值（元）	占基金资产净值比例（%）	流通受限情况说明
1	600166	福田汽车	19,850,000.00	0.83	非公开发行

§6 开放式基金份额变动

单位：份

本报告期期初基金份额总额	2,113,131,156.70
本报告期基金总申购份额	28,454,377.00
减：本报告期基金总赎回份额	199,177,146.36
本报告期基金拆分变动份额	-
本报告期期末基金份额总额	1,942,408,387.34

§7 备查文件目录

7.1 备查文件目录

（一）中国证监会批准融通通利系列证券投资基金设立的文件

（二）《融通通利系列证券投资基金基金合同》

（三）《融通通利系列证券投资基金托管协议》

（四）《融通通利系列证券投资基金招募说明书》及其更新

（五）融通基金管理有限公司批准成立批件、营业执照、公司章程

（六）报告期内在指定报刊上披露的各项公告

7.2 存放地点

基金管理人、基金托管人处

7.3 查阅方式

投资者可在营业时间免费查阅，也可按工本费购买复印件，或登陆本基金管理人网站 www.rtfund.com 查询。

融通基金管理有限公司
二〇一一年一月二十一日

融通通利系列证券投资基金之

融通深证100指数证券投资基金

2010 第四季度报告

2010年12月31日

基金管理人：融通基金管理有限公司
基金托管人：中国工商银行股份有限公司
报告送出日期：2011年1月21日

§1 重要提示

融通通利系列证券投资基金由融通债券投资基金、融通深证100指数证券投资基金和融通蓝筹成长证券投资基金共同构成。本报告为融通通利系列证券投资基金之子基金融通深证100指数证券投资基金（以下简称"本基金"）2010年第4季度报告。

基金管理人的董事会及董事保证本报告所载资料不存在虚假记载、误导性陈述或重大遗漏，并对其内容的真实性、准确性和完整性承担个别及连带责任。

基金托管人中国工商银行股份有限公司根据《融通通利系列证券投资基金基金合同》规定，于2011年1月18日复核了本报告中的财务指标、净值表现和投资组合报告等内容，保证复核内容不存在虚假记载、误导性陈述或者重大遗漏。

基金管理人承诺以诚实信用、勤勉尽责的原则管理和运用基金资产，但不保证基金一定盈利。

基金的过往业绩并不代表其未来表现。投资有风险，投资者在作出投资决策前应仔细阅读本基金的招募说明书。

本报告中财务资料未经审计。

本报告期自2010年10月1日起至2010年12月31日止。

§2 基金产品概况

基金简称	融通深证100指数
交易代码	161604
前端交易代码	161604
后端交易代码	161654
基金运作方式	契约型开放式
基金合同生效日	2003年9月30日
报告期末基金份额总额	11,923,403,026.51份
投资目标	运用指数化投资方式，通过控制股票投资组合与深证100指数的跟踪误差，力求实现对深证100指数的有效跟踪，谋求分享中国经济的持续、稳定增长和中国证券市场的发展，实现基金资产的长期增长，为投资者带来稳定回报。
投资策略	以非债券资产90%以上的资金对深证100指数的成份股进行股票指数化投资，股票指数化投资部分不得低于基金资产的50%，采用复制法跟踪深证100指数，对于因流动性等原因导致无法完全复制深证100指数的情况，将采用剩余组合替换等方法避免跟踪误差扩大。
业绩比较基准	深证100指数收益率×95%+银行间业存款利率×5%
风险收益特征	风险和预期收益率接近市场平均水平
基金管理人	融通基金管理有限公司
基金托管人	中国工商银行股份有限公司

§3 主要财务指标和基金净值表现

3.1 主要财务指标

单位：人民币元

主要财务指标	报告期（2010年10月1日-2010年12月31日）
1.本期已实现收益	89,305,621.10
2.本期利润	1,332,677,068.82
3.加权平均基金份额本期利润	0.1098
4.期末基金资产净值	15,986,578,174.92
5.期末基金份额净值	1.341

注：1.本期已实现收益指基金本期利息收入、投资收益、其他收入（不含公允价值变动收益）扣除相关费用后的余额，本期利润为本期已实现收益加上本期公允价值变动收益。

2.本报告所列示的基金业绩指标不包括持有人认购或交易基金的各项费用，计入费用后实际收益水平要低于所列数字。

3.2 基金净值表现

3.2.1 本报告期基金份额净值增长率及其与同期业绩比较基准收益率的比较

阶段	净值增长率①	净值增长率标准差②	业绩比较基准收益率③	业绩比较基准收益率标准差④	①-③	②-④
过去三个月	7.97%	1.88%	8.39%	1.86%	-0.42%	0.02%

3.2.2 自基金合同生效以来基金份额累计净值增长率变动及其与同期业绩比较基准收益率变动的比较



注：上表中基金业绩比较基准项目分段计算，其中：2005年8月21日之前（含此日）采用：沪深300指数×75%+银行间债券综合指数×25%"，2005年8月22日起使用新基准即：沪深300指数收益率×95%+银行间业存款利率×5%"。

§4 管理人报告

4.1 基金经理（或基金经理小组）简介

姓名	职务	任本基金的基金经理期限		证券从业年限	说明
		任职日期	离任日期		
王建强	本基金的基金经理，融通巨潮100指数基金（LOF）基金经理、融通深证成份指数基金基金经理。	2009年5月15日	-	7	本科学历，具有证券从业资格。2001年至2004年就职于上海市万得信息技术股份有限公司；2004年至今就职于融通基金管理有限公司，历任金融工程研究员、基金经理助理职务。

4.2 管理人对报告期内本基金运作遵规守信情况的说明

本报告期内，本基金管理人严格遵守《证券投资基金法》及其他有关法律法规，《融通通利系列证券投资基金基金合同》的规定，本着诚实信用、勤勉尽责的原则管理和运用基金资产，在严格控制风险的基础上，为基金持有人谋求最大利益，无损害基金持有人利益的行为，基金投资组合符合有关法律、法规的规定及基金合同的约定。

4.3 公平交易专项说明

4.3.1 公平交易制度的执行情况

本基金管理人一直坚持公平对待旗下所有基金的原则，并制定了相应的制度和流程，在投资决策和交易执行等各个环节保证公平交易原则的严格执行，报告期内，本基金管理人严格执行了公平交易的原则和制度。

4.3.2 本投资组合与其他投资风格相近的投资组合之间的业绩比较

本基金与融通深证100指数证券投资基金（LOF）基金经理小组管理的投资组合之间不存在同向交易价差的情况。

4.3.3 异常交易行为的专项说明

本基金报告期内未发生异常交易。

4.4 报告期内基金的投资策略和运作分析

4季度，在产能过剩、通胀预期、地产调控、人民币升值预期等因素的影响下，市场经历了较为剧烈的震荡。10月份，市场在经济数据持续好转的预期下，大盘指数在节节攀高；11月份中旬之后对国内通胀压力的担忧开始主导市场，CPI数据不断走高，央行连续提高准备金率和利率，流动性出现持续紧缩，资本市场面临的资金压力日益加大。四季度上证综合指数上涨5.74%，行业表现依然严重分化，采掘、有色金属、电子元器件、建筑建材、机械设备等表现突出，金融、房地产、黑色金属、交通运输、商业贸易等表现落后，而医药、食品饮料、家用电器等行业表现居中，出现较为明显的红色、大盘蓝和小盘股表现欠佳。

本基金四季度增加了对有色金属、金融、机械设备、化工等行业的投资，减少了医药、通信服务、农业等行业的投资，由于增减时机把握欠佳，组合配置效果不好。

本基金四季度净值表现处于业绩比较基准，组合中煤炭、医药、食品饮料、有色金属等行业配置超额收益率为负，金融、化工、地产等行业配置超额收益率为正。

4.5 报告期内基金的业绩表现

本报告期基金份额净值增长率为2.07%，同期业绩比较基准收益率为5.00%。

§5 投资组合报告

5.1 报告期末基金资产组合情况

序号	项目	金额（元）	占基金总资产的比例（%）
1	权益投资	3,718,115,401.24	92.81
	其中：股票	3,718,115,401.24	92.81
2	固定收益投资	200,610,000.00	5.01
	其中：债券	200,610,000.00	5.01
	资产支持证券	-	-
3	金融衍生品投资	-	-
4	买入返售金融资产	-	-
	其中：买断式回购的买入返售金融资产	-	-
5	银行存款和结算备付金合计	78,521,051.93	1.96
6	其他资产	8,873,596.44	0.22
7	合计	4,006,120,049.61	100.00

5.2 报告期末按行业分类的股票投资组合

代码	行业类别	公允价值（元）	占基金资产净值比例（%）
A	农、林、牧、渔业	66,174,411.95	0.41
B	采掘业	1,286,826,039.26	8.05
C	制造业	9,072,581,798.12	56.75
C0	食品、饮料	1,643,104,761.36	10.28
C1	纺织、服装、皮毛	-	-
C2	木材、家具	-	-
C3	造纸、印刷	95,938,008.44	0.60
C4	石油、化学、塑胶、塑料	623,985,962.14	3.90
C5	电子	394,248,103.25	2.47
C6	金属、非金属	1,999,034,516.25	12.50
C7	机械、设备、仪表	3,093,524,424.02	19.35
C8	医药、生物制品	1,085,620,143.02	6.79
C99	其他制造业	137,125,879.64	0.86
D	电力、煤气及水的生产和供应业	180,025,343.76	1.13
E	建筑业	-	-
F	交通运输、仓储业	108,251,371.35	0.68
G	信息技术业	560,211,474.40	3.50
H	批发和零售贸易	740,725,506.97	4.63
I	金融、保险业	978,282,070.53	6.12
J	房地产业	1,314,481,814.56	8.22
K	社会服务业	183,024,003.60	1.14
L	传播与文化产业	142,205,414.84	0.89
M	综合类	505,932,023.57	3.16
	合计	15,138,721,272.91	94.70

5.3 报告期末按公允价值占基金资产净值比例大小排序的前十名股票投资明细

5.3.1 指数投资部分前十名

序号	股票代码	股票名称	数量（股）	公允价值（元）	占基金资产净值比例（%）
1	000002	万 科A	93,309,734	767,006,013.48	4.80
2	000858	五 粮 液	19,149,703	663,154,214.89	4.15
3	002024	苏宁电器	44,208,575	579,132,332.50	3.62
4	000001	深发展A	27,695,290	437,308,629.10	2.74
5	000983	西山煤电	16,208,536	432,605,825.84	2.71
6	000063	中兴通讯	15,437,934	421,455,598.20	2.64
7	000338	潍柴动力	7,940,580	415,848,174.60	2.60
8	000651	格力电器	21,684,896	393,147,164.48	2.46
9	000157	中联重科	24,052,305	340,099,592.70	2.13
10	000527	美的电器	19,295,646	335,744,240.40	2.10

5.3.2 报告期投资部分前五名

本基金本报告期末无积极投资部分股票。

5.4 报告期末按债券品种分类的债券投资组合

序号	债券品种	公允价值（元）	占基金资产净值比例（%）
1	国家债券	-	-
2	央行票据	436,462,000.00	2.73
3	金融债券	-	-
	其中：政策性金融债	-	-
4	企业债券	-	-
5	企业短期融资券	-	-
6	可转债	-	-
7	其他	-	-
8	合计	436,462,000.00	2.73

5.5 报告期末按公允价值占基金资产净值比例大小排名的前五名债券投资明细

序号	债券代码	债券名称	数量（张）	公允价值（元）	占基金资产净值比例（%）
1	1001021	10央行票据21	2,000,000	195,620,000.00	1.22
2	0801053	08央行票据53	1,400,000	140,602,000.00	0.88
3	0801029	08央行票据29	1,000,000	100,240,000.00	0.63

5.6 报告期末按公允价值占基金资产净值比例大小排名的前十名资产支持证券投资明细

本基金本报告期末未持有资产支持证券。

5.7 报告期末按公允价值占基金资产净值比例大小排名的前五名权证投资明细

本基金本报告期末未持有权证。

5.8 投资组合报告附注

5.8.1 本基金投资的前十名证券的发行主体报告期内没有被监管部门立案调查，或在报告编制日前一年内受到公开谴责、处罚。

5.8.2 本基金投资的前十名股票未超出本基金合同规定的备选股票库。

5.8.3 其他资产构成

序号	名称	金额（元）
1	存出保证金	2,086,481.71
2	应收证券清算款	-
3	应收股利	-
4	应收利息	10,816,929.28
5	应收申购款	60,582,027.91
6	其他应收款	-
7	待摊费用	-
8	其他	-
9	合计	73,485,438.90

5.8.4 报告期末持有的处于转股期的可转换债券明细

本基金本报告期末未持有处于转股期的可转换债券。

5.8.5 报告期末前十名股票中存在流通受限情况的说明

5.8.5.1 指数投资部分前十名

本基金本报告期末指数投资部分前十名股票中不存在流通受限情况。

5.8.5.2 积极投资部分前五名

本基金本报告期末无积极投资部分股票。

§6 开放式基金份额变动

单位：份

本报告期期初基金份额总额	12,868,582,979.74
本报告期基金总申购份额	2,248,822,190.90
减：本报告期基金总赎回份额	3,194,002,144.13
本报告期基金拆分变动份额	-
本报告期期末基金份额总额	11,923,403,026.51

§7 备查文件目录

7.1 备查文件目录

（一）中国证监会批准融通通利系列证券投资基金设立的文件

（二）《融通通利系列证券投资基金基金合同》

（三）《融通通利系列证券投资基金托管协议》

（四）《融通通利系列证券投资基金招募说明书》及其更新

（五）融通基金管理有限公司批准成立批件、营业执照、公司章程

（六）报告期内在指定报刊上披露的各项公告

7.2 存放地点

基金管理人、基金托管人处

7.3 查阅方式

投资者可在营业时间免费查阅，也可按工本费购买复印件，或登陆本基金管理人网站 www.rtfund.com 查询。

融通基金管理有限公司
二〇一一年一月二十一日

融通领先成长股票型证券投资基金（LOF）

2010 第四季度报告

2010年12月31日

基金管理人：融通基金管理有限公司
基金托管人：中国工商银行股份有限公司
报告送出日期：2011年1月21日

§1 重要提示

基金管理人的董事会及董事保证本报告中所载资料不存在虚假记载、误导性陈述或重大遗漏，并对其内容的真实性、准确性和完整性承担个别及连带责任。

基金托管人中国建设银行股份有限公司根据本基金合同规定，于2011年1月18日复核了本报告中的财务指标、净值表现和投资组合报告等内容，保证复核内容不存在虚假记载、误导性陈述或者重大遗漏。

基金管理人承诺以诚实信用、勤勉尽责的原则管理和运用基金资产，但不保证基金一定盈利。

基金的过往业绩并不代表其未来表现。投资有风险，投资者在做出投资决策前应仔细阅读本基金的招募说明书。

本报告中财务资料未经审计。

本报告期自2010年10月1日起至2010年12月31日止。

§2 基金产品概况

基金简称	融通领先成长股票（LOF）
交易代码	161610
前端交易代码	161610
后端交易代码	161660
基金运作方式	上市契约型开放式（LOF）
基金合同生效日	2007年4月30日
报告期末基金份额总额	3,852,426,869.01份
投资目标	本基金主要投资于业绩能持续高速增长的上市公司，通过积极主动的分散化投资策略，在严格控制风险的前提下实现基金资产的持续增长，为基金持有人获取长期稳定的投资回报。
投资策略	本基金认为股价上升的主要推动力来自于企业盈利的不断增长。在中国经济长期高速增长的大背景下，许多企业在一定时期表现出较高的成长性，但只有符合产业结构发展趋势，同时在技术创新、经营模式、品牌、渠道、成本等方面具有领先优势的企业，才能保持业绩持续高速成长，而这些企业正是本基金重点投资的目标和获得长期超额回报的基础。
业绩比较基准	沪深300指数收益率×80%+中信标普全债指数收益率×20%。
风险收益特征	本基金是较高预期收益较高预期风险的产品，其预期收益与风险高于混合基金、债券基金与货币市场基金。
基金管理人	融通基金管理有限公司
基金托管人	中国建设银行股份有限公司

§3 主要财务指标和基金净值表现

3.1 主要财务指标

单位：人民币元

主要财务指标	报告期（2010年10月1日-2010年12月31日）
1.本期已实现收益	227,783,277.58
2.本期利润	98,268,155.84
3.加权平均基金份额本期利润	0.0248
4.期末基金资产净值	3,985,445,267.96
5.期末基金份额净值	1.035

注：1.本期已实现收益指基金本期利息收入、投资收益、其他收入（不含公允价值变动收益）扣除相关费用后的余额，本期利润为本期已实现收益加上本期公允价值变动收益。

2.本报告所列示的基金业绩指标不包括持有人认购或交易基金的各项费用，计入费用后实际收益水平要低于所列数字。

3.2 基金净值表现

3.2.1 本报告期基金份额净值增长率及其与同期业绩比较基准收益率的比较

阶段	净值增长率①	净值增长率标准差②	业绩比较基准收益率③	业绩比较基准收益率标准差④	①-③	②-④
过去三个月	2.07%	1.96%	5.00%	1.42%	-2.93%	0.54%

3.2.2 自基金转型以来基金份额累计净值增长率变动及其与同期业绩比较基准收益率变动的比较

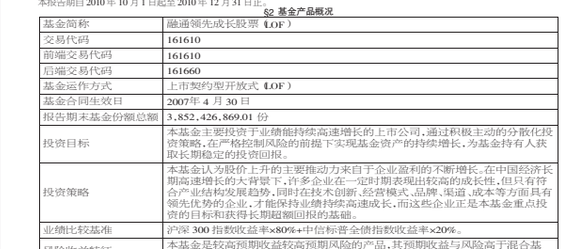

§4 管理人报告

4.1 基金经理（或基金经理小组）简介

姓名	职务	任本基金的基金经理期限		证券从业年限	说明
		任职日期	离任日期		
刘模林	本基金的基金经理、融通新蓝筹混和基金的基金经理、公司副总经理	2007年4月30日	-	17	机械工程硕士，具有证券从业资格，曾任武汉市信托投资公司证券总部研究部经理、花桥证券营业部经理；融通基金管理有限公司研究部策略和行业研究员、总监，机构理财部总监，基金管理部总监。
管文浩	本基金的基金经理	2010年3月13日	-	18	经济学硕士，具有证券从业资格。历任中国国际期货公司高级分析师、北京世华金融信息公司证券投资研究部门经理、国泰君安证券行业研究员、国信证券市场策略研究员、泰信基金管理有限公司投资管理部投资总监兼基金经理、鹏华基金管理有限公司基金管理部副总监兼基金经理；2009年3月加入融通基金管理有限公司，历任研究部行业研究员。

4.2 管理人对报告期内本基金运作遵规守信情况的说明

本报告期内，本基金管理人严格遵守《证券投资基金法》及其他有关法律法规，《融通领先成长股票型证券投资基金（LOF）基金合同》的规定，本着诚实信用、勤勉尽责的原则管理和运用基金资产，在严格控制风险的基础上，为基金持有人谋求最大利益，无损害基金持有人利益的行为，基金投资组合符合有关法律法规的规定及基金合同的约定。

4.3 公平交易专项说明

4.3.1 公平交易制度的执行情况

本基金管理人一直坚持公平对待旗下所有基金的原则，并制定了相应的制度和流程，在投资决策和交易执行等各个环节保证公平交易原则的严格执行。报告期内，本基金管理人严格执行了公平交易的原则和制度。

4.3.2 本投资组合与其他投资风格相近的投资组合之间的业绩比较

基金名称	本报告期基金份额净值增长率
融通行业景气混合基金	2.47%
融通动力先锋股票基金	-1.39%
融通内需驱动股票基金	0.00%
本基金	2.07%

4.3.3 异常交易行为的专项说明

本基金报告期内未发生异常交易。

4.4 报告期内基金的投资策略和运作分析

四季度资本市场走出先扬后抑行情，国庆节之后美联储宣布启动第二轮量化宽松政策引发大宗商品价格暴涨，以有色金属为主的资源股股价出现在线上涨的时间节行情，大盘指数个节节攀高11月份中旬之后对国内通胀压力的担忧开始主导市场，CPI数据不断走高，央行连续提高准备金率和利率，流动性出现持续紧缩，资本市场面临的资金压力日益加大。四季度上证综合指数上涨5.74%，行业表现依然严重分化，采掘、有色金属、电子元器件、建筑建材、机械设备等表现突出，金融、房地产、黑色金属、交通运输、商业贸易等表现落后，而医药、食品饮料、家用电器等行业表现居中，出现较为明显的红色、大盘蓝和小盘股表现欠佳。

本基金四季度增加了对有色金属、金融、机械设备、化工等行业的投资，减少了医药、通信服务、农业等行业的投资，由于增减时机把握欠佳，组合配置效果不好。

本基金四季度净值表现处于业绩比较基准，组合中煤炭、医药、食品饮料、有色金属等行业配置超额收益率为负，金融、化工、地产等行业配置超额收益率为正。

4.5 报告期内基金的业绩表现

本报告期基金份额净值增长率为2.07%，同期业绩比较基准收益率为5.00%。

§5 投资组合报告

5.1 报告期末基金资产组合情况

序号	项目	金额（元）	占基金总资产的比例（%）
1	权益投资	3,718,115,401.24	92.81
	其中：股票	3,718,115,401.24	92.81
2	固定收益投资	200,610,000.00	5.01
	其中：债券	200,610,000.00	5.01
	资产支持证券	-	-
3	金融衍生品投资	-	-
4	买入返售金融资产	-	-
	其中：买断式回购的买入返售金融资产	-	-
5	银行存款和结算备付金合计	78,521,051.93	1.96
6	其他资产	8,873,596.44	0.22
7	合计	4,006,120,049.61	100.00

5.2 报告期末按行业分类的股票投资组合

代码	行业类别	公允价值（元）	占基金资产净值比例（%）