

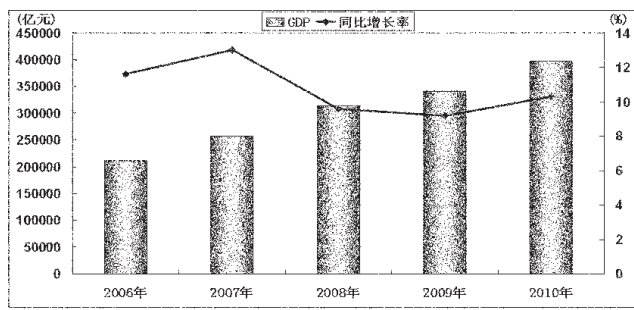
STCN 证券时报网·中国 http://data.stcn.com

聚焦 2010 年宏观经济数据

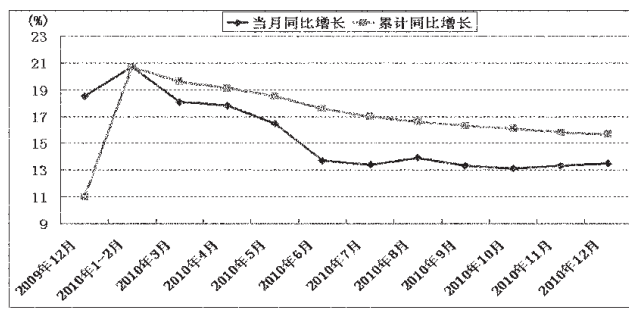
- 2010 年国内生产总值同比增长 10.3%
2011 年 1 月 20 日, 国家统计局公布数据, 2010 年国内生产总值 397983 亿元, 按可比价格计算, 同比增长 10.3%, 增速比上年加快 1.1 个百分点。
央行年内二度加息 货币政策回归稳健
2010 年 12 月 3 日, 中共中央政治局会议指出, 要实施稳健的货币政策, 以此标志, 金融危机时期实施的适度宽松货币政策发生转向。
月度消费者物价指数破 5 通胀压力加大
国家统计局数据显示, 2010 年全年消费者物价指数(CPI)同比增长 3.3%, 生产者物价指数(PPI)上涨 5.5%。
二次汇改启动 人民币连续升值
2010 年 6 月 19 日, 中国人民银行宣布, 进一步推进人民币汇率形成机制改革, 增强人民币汇率弹性。
史上最严厉楼市调控政策出台
2010 年 4 月 17 日国务院下发“新国十条”通知。此后, 各地纷纷出台“限购令”等被称为“史上最严厉”的楼市调控措施。

国民经济运行概览

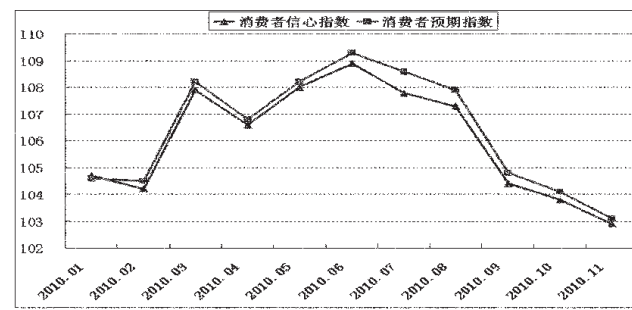
GDP及其增长率



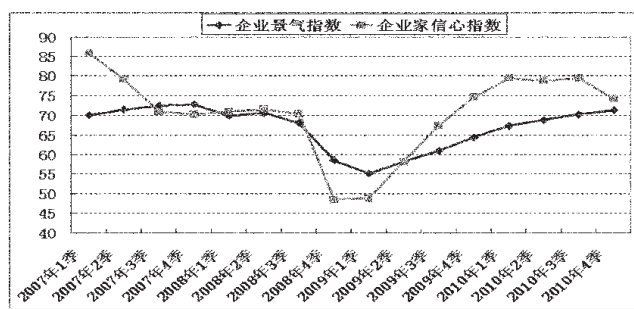
工业增加值



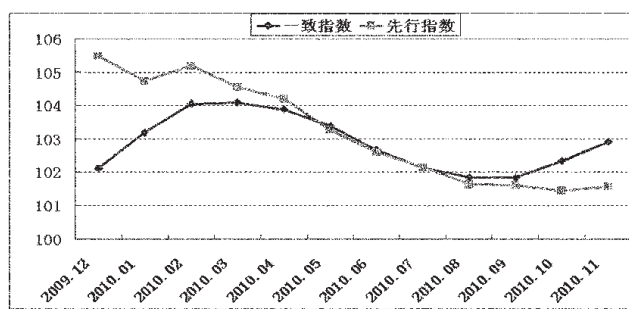
消费者信心指数



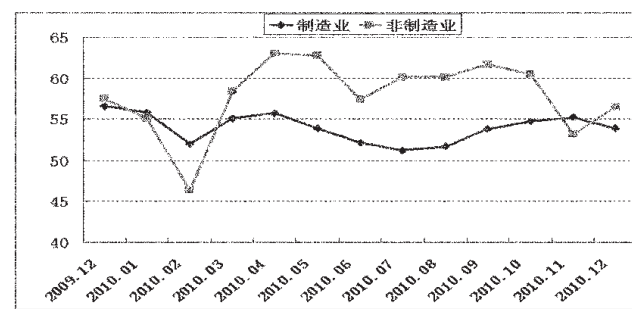
企业景气指数与企业家信心指数



宏观经济景气指数

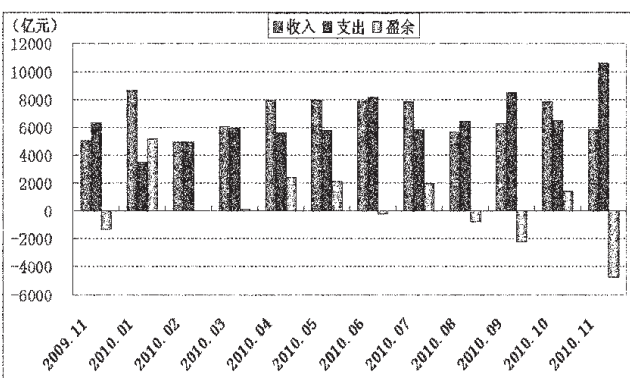


采购经理指数(PMI)



财政

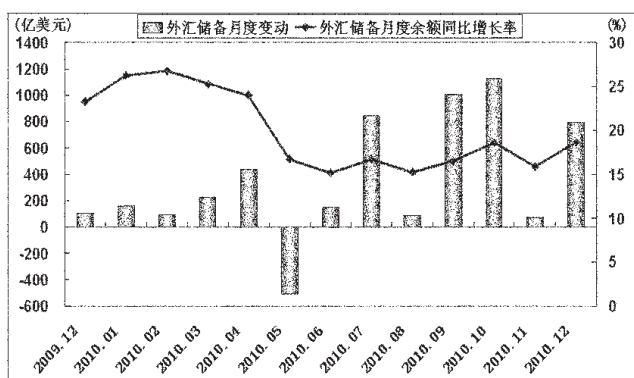
政府收支



财政部数据显示, 2010 年 1-12 月, 全国财政收入 83080 亿元, 同比增加 14562 亿元, 增长 21.3%。其中, 中央本级收入 42470 亿元, 同比增加 6554 亿元, 增长 18.3%; 地方本级收入 40610 亿元, 同比增加 8008 亿元, 增长 24.6%。全国财政支出 89575 亿元, 同比增加 13275 亿元, 增长 17.4%。其中, 中央财政支出 48323 亿元。

外汇

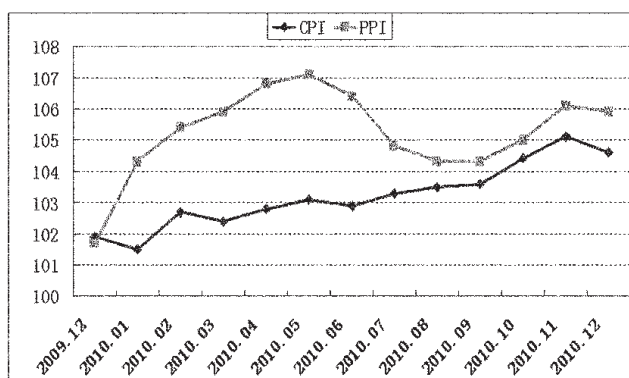
外汇储备



中国人民银行数据显示, 截至 2010 年末, 我国外汇储备余额为 28473 亿美元, 同比增长 18.7%, 增幅比 2009 年回落 4.6%。2010 年全年外汇储备增长 4481 亿美元。分季度看, 2010 年一季度和二季度, 我国外汇储备分别增加 479 亿美元和 72 亿美元, 但三季度和四季度则分别出现 1940 亿美元和 1990 亿美元的大幅增长。

物价与房价

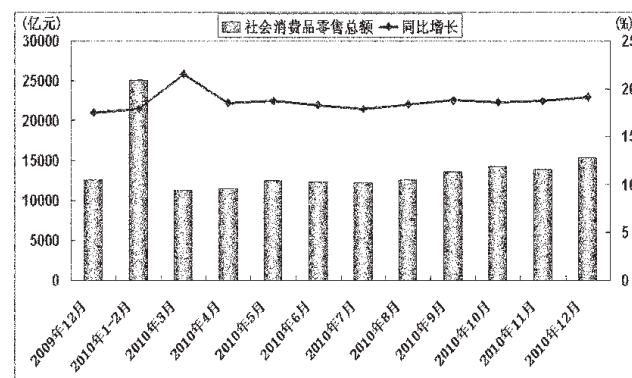
消费者物价指数(CPI)与生产者物价指数(PPI)



国家统计局数据显示, 2010 年全年 CPI 同比增长 3.3%, PPI 上涨 5.5%。其中, 城市上涨 3.2%, 农村上涨 3.6%。分类看, 食品上涨 7.2%, 烟酒及用品上涨 1.6%, 医疗保健和个人用品上涨 3.2%, 娱乐教育文化用品及服务上涨 0.6%, 居住上涨 4.5%, 衣着下降 1.0%, 交通和通信下降 0.4%, 家庭设备用品及维修服务持平。

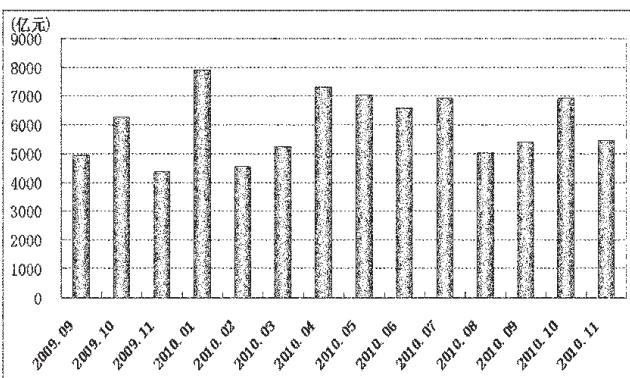
储蓄与消费

社会消费品零售总额



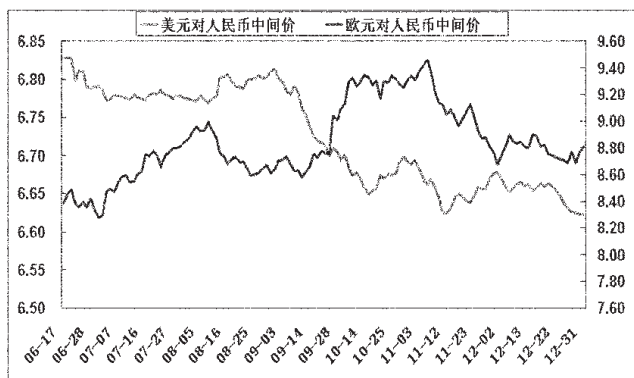
国家统计局数据显示, 2010 年社会消费品零售总额 154554 亿元, 同比增长 18.4%; 扣除价格因素, 实际增长 14.8%。按经营单位所在地分, 城镇消费品零售额 133689 亿元, 增长 18.8%; 乡村消费品零售额 20865 亿元, 增长 16.1%。按消费形态分, 餐饮收入 17636 亿元, 增长 18.0%; 商品零售 136918 亿元, 增长 18.5%。

税收



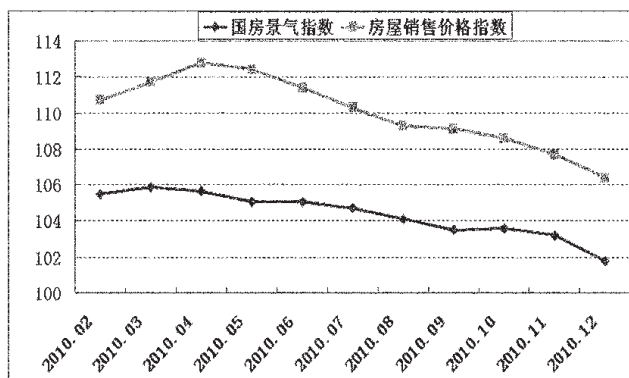
国家税务总局数据显示, 2010 年, 全国税收收入实现稳定增长, 完成 77390 亿元(扣除出口退税后为 70062 亿元, 不包括关税、船舶吨税、耕地占用税和契税)。其中, 税务部门负责组织的税收收入完成 66862 亿元, 增长 20.8%; 海关代征进口税收完成 10528 亿元, 增长 35.9%。

人民币汇率



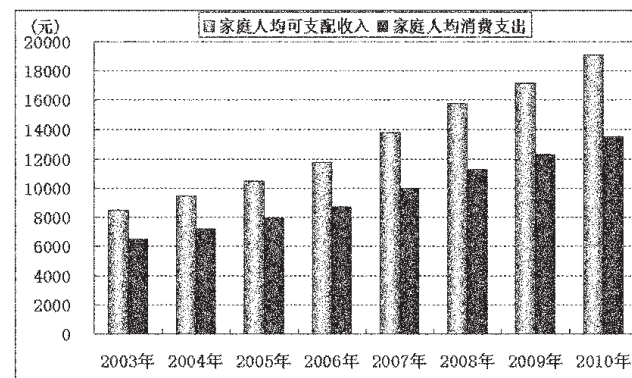
2010 年 6 月 19 日, 央行宣布重启汇率改革, 这是自 2005 年 7 月 21 日以来第二次汇率改革。二次汇改之后, 人民币汇率弹性增大。2010 年 12 月 31 日银行间外汇市场 1 美元对人民币中间价为 6.6227 元。从 2010 年 6 月 21 日至 2010 年 12 月 31 日, 人民币累计升值幅度达 3%。

70大中城市房屋销售价格指数



2010 年 4 月 17 日, 国务院《关于坚决遏制部分城市房价过快上涨的通知》出台, 房地产市场投机性需求得到了一定程度的抑制, 房地产市场调控取得了一定的效果。2010 年 4 月份以后房价指数同比涨幅连续 7 个月回落, 12 月份同比涨幅为 6.4%, 比 4 月份回落了 6.4 个百分点。

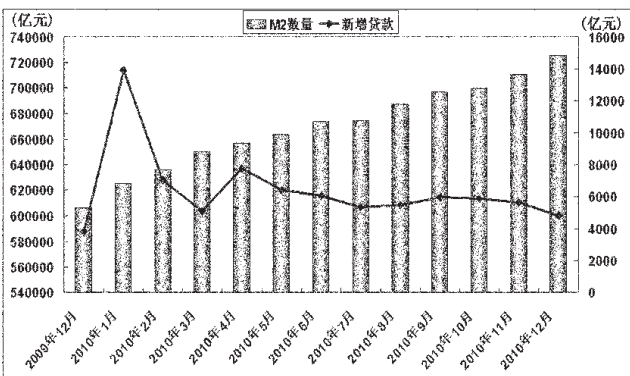
家庭人均可支配收入



国家统计局数据显示, 2010 年城镇居民家庭人均总收入 21033 元, 同比增长 11.5%。其中, 城镇居民人均可支配收入 19109 元, 增长 11.3%, 扣除价格因素, 实际增长 7.8%。在城镇居民家庭人均总收入中, 工资性收入增长 10.7%, 转移性收入增长 12.8%, 经营净收入增长 12.1%, 财产性收入增长 20.5%。

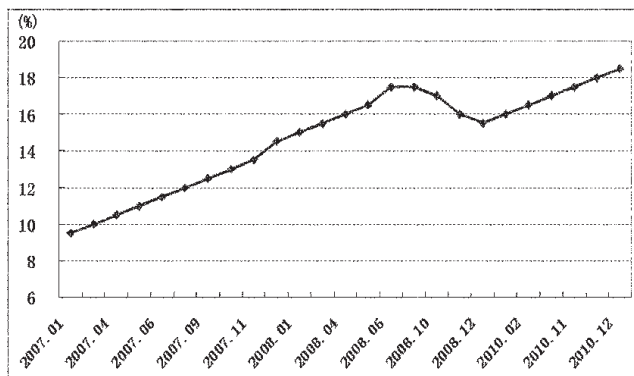
货币

广义货币(M2)与新增贷款



中国人民银行数据显示, 2010 年全年人民币贷款增加 7.95 万亿元。新增贷款中, 住户贷款增加 2.87 万亿元, 其中短期贷款增加 9068 亿元, 中长期贷款增加 1.96 万亿元; 非金融企业及相关部门贷款增加 5.07 万亿元, 其中短期贷款增加 1.56 万亿元, 中长期贷款增加 4.20 万亿元。

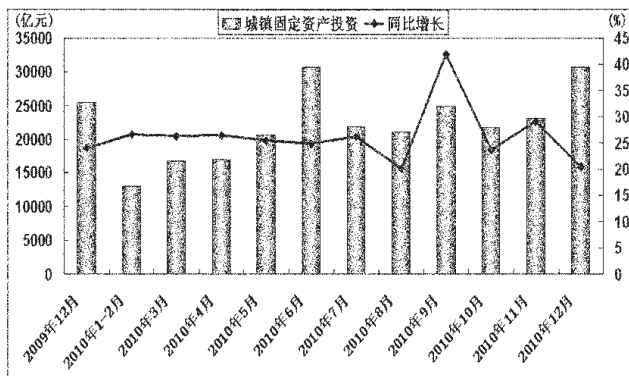
大型金融机构存款准备金率



随着国内通胀压力的增大, 央行为进一步加强流动性调控, 控制银行信贷投放和管理通胀预期, 2010 年全年, 央行共 6 次上调存款准备金率, 其中 11 月份两次上调存款准备金率, 调整后的大型金融机构存款准备金率连创历史新高, 截至 2010 年末, 大型金融机构存款准备金率达到 18.5%。

投资

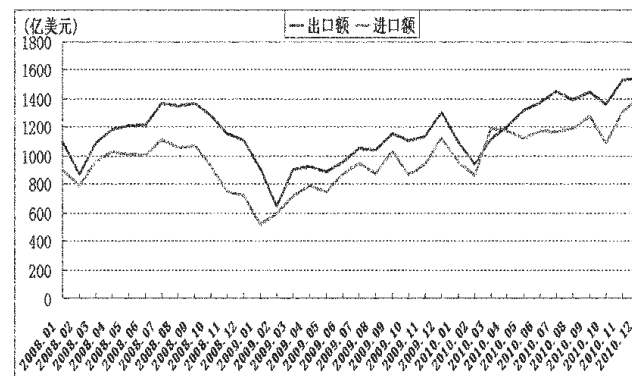
城镇固定资产投资



国家统计局数据显示, 2010 年全社会固定资产投资 278140 亿元, 同比增长 23.8%, 增速比 2009 年回落 6.2 个百分点, 扣除价格因素, 实际增长 19.5%。其中, 城镇固定资产投资 241415 亿元, 增长 24.5%, 回落 5.9 个百分点; 农村固定资产投资 36725 亿元, 增长 19.7%, 回落 7.6 个百分点。

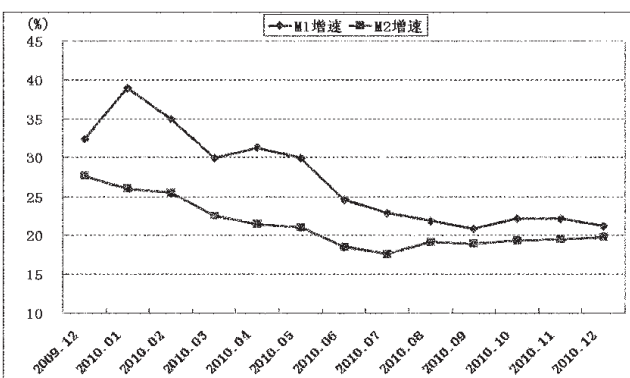
对外贸易

进出口贸易



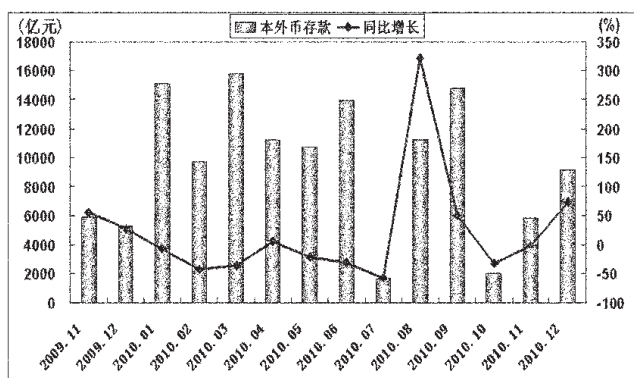
国家统计局数据显示, 在复杂的外部环境下, 2010 年我国进出口总额仍然保持较快增长, 全年我国进出口总额 29728 亿美元, 同比增长 34.7%。其中, 出口 15779 亿美元, 增长 31.3%; 进口 13948 亿美元, 增长 38.7%。进出口相抵, 顺差 1831 亿美元, 比 2009 年下降 6.4%, 贸易顺差有所减少。

货币供应速度



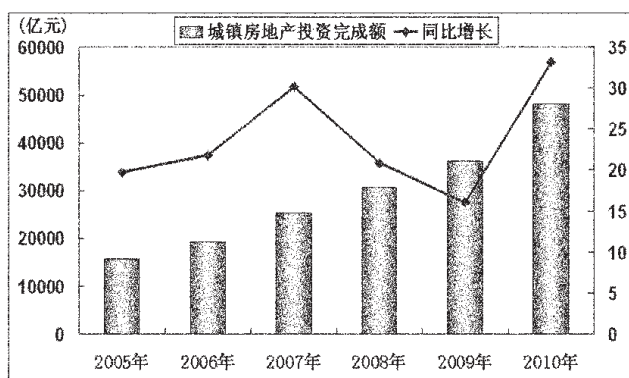
中国人民银行数据显示, 截至 2010 年末, 广义货币(M2)余额 72.58 万亿元, 同比增长 19.7%, 超出全年增长 17% 的调控目标, 增幅比 2010 年 11 月末高 0.2 个百分点, 比 2009 年末低 8.0 个百分点; 狭义货币(M1)余额 26.66 万亿元, 同比增长 21.2%, 增幅比 2009 年末低 11.2 个百分点。

本外币存款



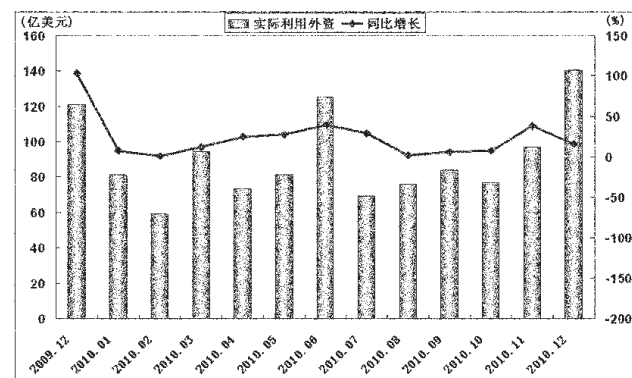
2010 年末, 本外币存款余额 73.34 万亿元, 同比增长 19.8%, 全年本外币存款增加 12.14 万亿元, 同比少增 1.10 万亿元。人民币存款余额 71.82 万亿元, 同比增长 20.2%, 比 11 月末高 0.6 个百分点, 比上年末低 8 个百分点。全年人民币存款增加 12.05 万亿元, 同比少增 1.08 万亿元。

城镇房地产投资完成额



国家统计局数据显示, 2010 年城镇房地产投资完成额 48267 亿元, 同比增长 33.2%, 增速比 2009 年上升 17.1 个百分点。其中, 2010 年住房投资完成额 34038 亿元, 同比增长 32.90%; 截至 2010 年 11 月, 办公楼和商业营业用房投资完成额分别为 1616.4 亿元和 4898.02 亿, 同比增长 34.1% 和 34.30%。

实际利用外资(FDI)



商务部数据显示, 我国实际使用外资金额 1057.4 亿美元, 同比增长 17.4%, 首次突破 1000 亿美元, 创历史最高水平, 同时扭转了 2009 年下降 2.6% 的局面。12 月当月, 全国实际使用外资金额 140.3 亿美元, 为 2009 年 8 月以来连续第 17 个月实现月度同比增长。

(数据来源: 政府相关部门网站、Wind 资讯)