更多精彩数据请登录
STCN
证券时报网.中国
http://data.stcn.com

2010年四季度基金基本数据概览

近六个季度基金资产净值

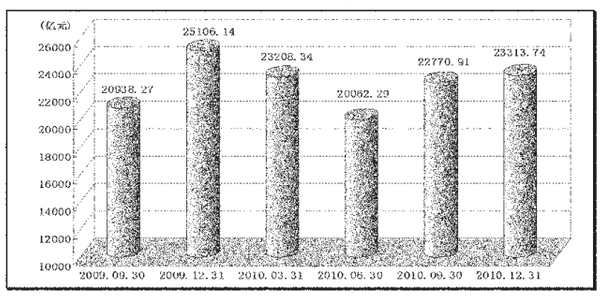

四季度基金资产投资组合

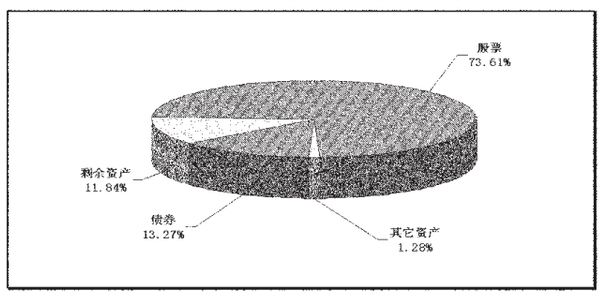

近期各月新增开放式基金

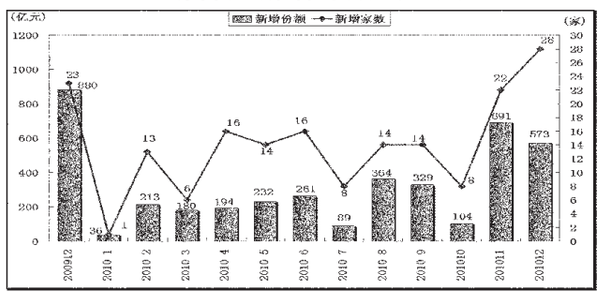

近六个季度基金利润对比

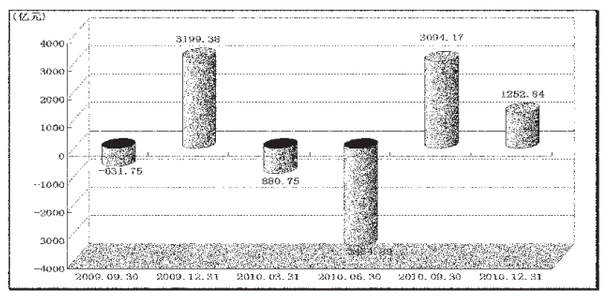

基金代码	基金简称	资产净值 (万元)	资产净值 净值增长率(%)	资产净值 份额净值(元)	本期利润 (万元)	本期利润 份额本期利润(元)	基金期末份额 (万份)	基金期末份额 增减(%)
华夏基金管理有限公司								
000051	华夏 300	2 273 005	5.88	0.8830	149 445.03	0.0568	2 573 629	-5.97
000021	华夏优势	2 159 581	15.92	2.0240	255 902.61	0.2547	1 067 076	18.62
002011	华夏红利	2 153 287	5.69	1.4790	124 689.41	0.1106	1 104 296	-5.47
510050	华夏 50ETF	1 994 667	2.42	1.9720	53 936.30	0.0476	1 011 457	-10.44
000061	华夏盛世	1 227 170	2.20	0.9750	57 921.13	0.0414	1 258 151	-23.51
160311	华夏蓝筹	1 186 565	5.53	0.9350	67 890.93	0.0524	1 268 862	-6.04
002001	华夏回报	1 170 251	4.48	1.4160	55 200.17	0.0654	826 306	-7.89
000001	华夏成长	1 060 954	6.37	1.1860	65 061.96	0.0721	894 655	-4.24
003003	华夏现金	936 063	0.59	1.0000	5 894.03	-	936 063	-11.01
160314	华夏行业	907 151	0.10	0.9780	8 287.54	0.0082	927 743	-17.62
000011	华夏大盘	769 559	13.31	12.2780	91 020.11	1.4474	62 679	-0.77
002021	华回报二	653 404	4.38	1.1920	30 406.02	0.0533	548 006	-9.64
519029	华夏稳增	608 396	-4.27	1.6830	-25 575.47	-0.0638	361 431	-17.33
000031	华夏复兴	477 056	3.77	1.4870	19 204.10	0.0585	320 728	-6.12
159902	中小板	415 210	7.83	3.1820	28 474.56	0.1936	130 484	-1.90
288001	华夏收入	401 677	5.07	2.4830	24 208.19	0.1435	161 658	-11.07
500018	基金兴和	357 851	2.40	1.1928	8 388.82	0.0280	300 000	0.00
002031	华夏策略	309 601	14.93	2.4630	40 966.34	0.3226	125 713	-1.77
500008	基金兴华	241 996	0.48	1.2100	1 148.71	0.0057	200 000	0.00
001013	华夏希望 C	239 414	0.70	1.0860	2 153.26	0.0091	220 369	-17.62
001003	华夏债券 C 类	237 513	1.02	1.0590	2 620.49	0.0117	224 238	-0.67
001011	华夏希望 A	208 795	0.79	1.0960	2 063.16	0.0099	190 432	-18.10
001001	华夏债券 A/B	194 579	1.09	1.0790	2 230.62	0.0124	180 336	1.22
288001	华夏经典	167 135	6.08	1.1000	10 031.61	0.0652	151 907	-3.38
288102	中信双利	150 774	1.05	1.0432	1 614.55	0.0110	144 532	-7.70
288101	中信货币	42 809	0.61	1.0000	258.04	-	42 809	1.44
易方达基金管理有限公司								
110010	易基成长	2 614 837	9.63	1.5277	261 842.03	0.1487	1 711 665	-9.18
110003	易基 50	2 446 456	4.25	0.7573	87 991.76	0.0270	3 230 488	2.49
159901	深 100ETF	1 894 150	9.05	0.8170	232 809.82	0.1594	2 319 183	288.66
110019	深 100ETF 联接	1 178 034	8.62	0.9960	164 211.12	0.1221	1 182 659	-31.32
110020	易基 300	1 035 499	5.94	0.9450	79 368.26	0.0671	1 095 751	-14.38
110005	易基积极	824 082	5.36	1.1453	44 283.16	0.0626	719 545	5.42
110009	易基价值	726 902	4.34	1.2524	32 675.35	0.0551	580 402	-4.63
110029	易方达科讯	622 559	9.17	0.7749	54 737.26	0.0667	803 448	-5.39
112002	易策二号	546 779	6.24	1.5050	35 707.83	0.0965	363 213	-5.92
110002	易基策略	515 621	6.23	4.0510	34 137.93	0.2593	127 282	-7.76
110022	易基消费	439 064	-2.38	0.9830	-8 277.31	-0.0155	446 722	-29.90
500056	基金科瑞	370 627	7.81	1.2354	26 844.34	0.0895	300 000	0.00
110011	易基中小盘	321 883	13.53	1.9310	22 397.36	0.1757	166 694	51.57
110001	易基平稳	298 641	3.28	1.4730	10 450.89	0.0505	202 777	-5.78
110012	易方达科汇	247 116	7.12	1.7910	15 189.67	0.1109	137 997	-1.87
110015	易基行业	246 370	7.72	1.4790	19 833.81	0.1094	166 588	-15.38
110016	易基货币	226 456	0.58	1.0000	1 018.56	-	226 456	94.00
510130	中盘 ETF	200 589	10.41	3.1600	36 015.66	0.4774	63 469	-44.05
110017	易基回报 A	179 350	2.69	1.1450	3 682.52	0.0272	156 597	47.58
110006	易基货 A	142 461	0.52	1.0000	892.91	-	142 461	-19.48
110021	中盘 ETF 联接	125 983	10.09	1.0910	20 830.49	0.1560	115 466	-41.31
110018	易基回报 B	99 271	2.61	1.1410	3 070.68	0.0299	87 013	-12.45
110013	易方达科翔	60 940	4.73	1.5060	3 062.41	0.0706	40 457	-11.84
110007	易基收益 A	53 330	2.02	1.0656	1 012.71	0.0204	50 046	-4.74
110008	易基收益 B	31 203	2.10	1.0669	962.29	0.0269	29 246	-40.12
嘉实基金管理有限公司								
160706	嘉实 300	3 352 647	6.01	0.8040	211 806.01	0.0489	4 169 710	-5.50
070010	嘉实主题	1 485 253	2.52	1.4650	38 714.45	0.0362	1 013 538	-17.46
070003	嘉实稳健	1 342 030	4.19	0.8960	56 361.93	0.0366	1 498 482	-2.64
070011	嘉实策略	1 337 487	5.09	1.4240	59 694.44	0.0655	939 261	4.22
070008	嘉实货币	1 145 047	0.57	1.0000	5 191.86	-	1 145 047	46.03
070006	嘉实服务	984 498	9.20	4.4610	76 975.77	0.3620	220 697	12.92
070009	嘉实优质	626 933	9.28	1.0130	49 898.73	0.0841	618 733	5.59
070002	嘉实增长	560 563	5.75	3.3750	23 526.50	0.2484	104 296	11.79
070019	嘉实价值	379 937	12.44	1.1840	27 978.49	0.1103	320 825	23.82
184721	基金丰和	375 493	13.01	1.2516	43 242.66	0.1441	300 000	0.00
070020	嘉实稳固	348 770	-1.30	0.9880	-5 197.70	-0.0130	353 180	-21.22
070001	嘉实成长	343 546	7.98	0.9372	26 957.92	0.0704	366 575	-0.57
070018	嘉实回报	320 444	10.83	1.1360	38 706.15	0.1225	281 996	-30.73
070013	嘉实精选	290 110	6.98	1.7020	26 992.79	0.1117	170 468	-35.34
500002	基金泰和	259 923	8.86	1.2996	21 159.75	0.1058	200 000	0.00
160716	嘉实 50	180 718	-0.73	0.7389	-1 194.45	-0.0048	244 579	-1.73
070005	嘉实债券	173 180	0.00	1.3520	552.01	0.0058	128 070	-32.72
070017	嘉实量化	147 744	10.73	1.2490	18 871.09	0.1405	118 328	-24.22
070015	嘉实多元 A	116 210	2.89	1.1020	3 670.85	0.0314	105 431	-13.99
070016	嘉实多元 B	100 585	2.81	1.0950	3 270.47	0.0307	91 885	-19.25
070009	嘉实短债	52 842	0.10	0.9993	74.75	0.0009	52 879	-48.54
博时基金管理有限公司								
050001	博时价值	1 850 173	0.90	0.7810	22 084.08	0.0091	2 369 937	-4.96
050009	博时新兴	1 685 661	0.00	0.7560	4 798.84	0.0021	2 229 831	-5.44
050002	博时 300	1 320 111	6.02	0.8450	85 899.65	0.0522	1 563 103	-8.73
160505	博时主题	1 165 337	-0.11	1.8210	5 759.91	0.0087	640 010	-7.84
050004	博时精选	1 115 643	-0.01	1.4507	4 274.43	0.0054	769 030	-7.50
050008	博时三产	843 796	-5.00	1.0830	-45 692.58	-0.0561	779 102	-10.69
050201	博时价值贰	655 915	-0.55	0.7270	-1 344.30	-0.0015	902 567	-6.30
050003	博时现金	486 107	0.82	1.0000	4 014.37	-	486 107	10.98
050007	博时平衡	364 318	1.66	1.2260	6 596.66	0.0229	297 132	5.10
184692	基金裕隆	358 708	-0.72	1.1957	-2 614.41	-0.0087	300 000	0.00
050013	博时稳定 B	317 104	8.48	1.0720	38 402.23	0.1162	295 368	-29.30
500006	基金裕阳	223 425	5.09	1.1171	10 834.14	0.0542	200 000	0.00
510020	超大 ETF	188 452	1.50	0.2030	2 497.47	0.0026	928 746	-2.30
050013	超大 ETF 联接	150 884	1.47	0.7590	1 640.62	0.0078	198 722	-0.85
050010	博时特许	82 911	7.93	1.3890	8 992.54	0.1370	59 670	-31.66
050014	博时创业	79 137	5.09	1.1140	6 571.07	0.0804	71 016	-38.80
050011	博时信用 A/B	65 506	0.00	1.0790	88.29	0.0018	60 724	23.81
050111	博时信用 C	61 844	-0.19	1.0720	-91.81	-0.0010	57 667	-50.46
184705	基金裕泽	58 183	-0.28	1.1637	-167.20	-0.0033	50 000	0.00
050106	博时稳定 A	53 993	4.26	1.1510	2 629.86	0.0618	46 928	-8.02
050006	博时稳定 B	46 608	4.12	1.1370	1 579.34	0.0309	41 008	-26.20
050116	博时宏观 C	45 847	-1.10	0.9920	-319.49	-0.0055	46 209	-41.98
050016	博时宏观 A/B	31 157	-1.00	0.9940	-202.77	-0.0061	31 356	-26.43
南方基金管理有限公司								
202003	南方绩优	1 178 654	3.23	1.4707	33 965.72	0.0424	801 400	0.45
202005	南方成份	1 137 254	8.32	0.9521	97 730.22	0.0797	1 194 414	-5.51
202202	南方避险	1 108 211	5.80	2.4771	63 269.36	0.1374	447 281	-6.97
202001	南方隆元	607 890	0.53	0.7110	51 734.07	0.0594	854 466	-5.09
202001	南方稳健	574 280	6.06	1.0413	35 448.97	0.0622	551 505	-7.87
202002	南稳武兴	550 287	6.58	0.5718	35 759.57	0.0364	962 304	-5.31
202302	南方增利 B	535 441	0.77	1.0000	2 577.72	-	535 441	76.98
202301	南方增利 A	522 020	0.71	1.0000	3 283.45	-	522 020	27.44
160106	南方高增	411 555	10.46	1.7644	40 585.55	0.1706	233 253	-5.76
159903	深成 ETF	376 964	9.53	1.2634	52 390.94	0.1582	298 375	-27.84
160119	南方 500	365 893	5.52	1.2310	21 220.64	0.0735	297 229	-15.25
184698	基金天元	341 970	4.65	1.1399	15 207.91	0.0507	300 000	0.00
202009	南方盛元	300 539	7.65	1.0240	24 818.20	0.0851	293 409	-8.66
202011	南方价值	264 569	10.48	1.3710	16 098.68	0.1054	192 905	55.03
202211	南方恒元	254 295	7.75	1.2520	20 101.28	0.0939	203 121	-15.86
160105	南方积配	247 362	6.23	1.2720	15 267.62	0.0773	193 505	-12.59
202017	南方深成	239 618	8.98	0.9468	27 012.85	0.0995	253 083	-17.62
184688	基金开元	219 266	6.97	1.0963	14 281.21	0.0714	200 000	0.00
202015	南方 300	198 204	5.82	1.1601	14 289.04	0.0933	170 847	-0.05
202101	南方宝元	165 743	0.76	1.2032	1 301.84	0.0085	137 747	-6.92
202019	南方策略	126 865	4.97	0.9720	12 318.28	0.0831	130 526	-29.99
202102	南方多利 C	67 743	0.04	1.0543	30.84	0.0005	64 253	-5.02
510160	小康 ETF	56 107	5.04	0.4225	7 936.12	0.0777	132 806	102.20
202021	南方小康	45 490	-2.02	0.9820	2 133.78	0.0363	46 326	-48.50
202103	南方多利 A	22 126	0.13	1.0618	130.13	0.0351	20 838	281.29
广发基金管理有限公司								
270005	广发聚丰	2 621 547	7.91	0.8020	206 834.02	0.0617	3 268 855	-6.47
270006	广发优选	1 305 736	8.23	1.8469	101 426.75	0.1417	706 999	-4.10
270007	广发大盘	1 263 286	4.75	0.9747	65 125.32	0.0485	1 296 011	-8.33
162703	广发小盘	1 075 292	13.87	2.2495	142 690.19	0.2814	478 006	-7.56
270002	广发稳健	881 122.49	6.22	1.6848	58 122.49	0.1062	522 978	-10.11
270001	广发聚富	666 486	5.19	1.2908	36 473.54	0.0685	516 347	-8.03
162711	广发 500	374 353	5.49	1.0950	27 208.85	0.0748	341 867	-28.06
270022	广发内需	370 223	11.17	1.0040	35 138.84	0.1154	368 889	6.59
270008	广发核心	319 615	8.57	1.8500	18 369.49	0.1144	172 737	0.46
270021	广发聚瑞股票	307 047	9.01	1.2100	20 888.24	0.0906	253 684	-7.46
270010	广发 300	295 917	5.72	1.3250	15 961.04	0.0703	223 318	14.75
270014	广发货币 B	206 857	0.64	1.0000	1 248.06	-	206 857	11.67
270009	广发强债	127 062	2.04	1.1530	2 863.95	0.0247	110 154	-18.21
270004	广发货币 A	83 054	0.58	1.0000	472.61	-	83 054	6.15
大成基金管理有限公司								
090003	大成蓝筹	1 519 182	9.92	0.8595	142 462.94	0.0794	1 767 487	-2.69
090001	大成价值	1 227 605	5.65	0.9027	70 927.58	0.0506	1 359 973	-6.12
090006	大成 2020	1 166 152	10.75	0.8240	114 784.33	0.0804	1 414 969	-3.19
160910	大成创新	1 157 100	5.90	0.9870	70 417.54	0.0581	1 172 934	-8.04
519300	大成 300	854 300	5.81	0.9452	56 639.50	0.0606	903 869	-7.30
519019	大成景阳	741 181	4.25	0.9560	25 893.54	0.0329	774 948	-2.53
150002	大成优选	499 545	7.02	1.0690	33 197.16	0.0710	467 431	0.00
184701	基金景福	450 379	6.72	1.5013	28 383.14	0.0946	300 000	0.00
519017	大成成长	345 047	1.21	1.1680	4 430.18	0.0158	295 524	4.93
160915	大成景丰	323 901	-0.20	0.9980	-594.68	-0.0018	324 495	0.00
090004	大成精选	301 421	9.28	1.0608	30 133.12	0.0998	284 149	-14.39
184691	基金景宏	283 441	4.85	1.4172	13 116.56	0.0656	200 000	0.00
090007	大成策略	242 149	1.27	1.2000	3 002.65	0.0176	201 789	18.63
091005	大成货 B	121 736	0.65	1.0000	422.68	-	121 736	112.79
090011	大成核心	112 690	4.56	1.1000	1 212.87	0.0143	102 489	58.27
090009	大成行业	60 380	9.60	1.2330	7 435.96	0.1220	48 975	-37.13
090010	大成红利	48 604	7.40	1.0160	14 939.44	0.2073	47 816	-62.96
090005	大成货 A	43 547	0.59	1.0000	229.22	-	43 547	36.32
090008	大成强债	29 277	2.17	1.0336	715.06	0.0249	28 326	18.32
090002	大成债券 A/B	26 817	1.20	1.0508	277.78	0.0110	25 522	7.62
092002	大成债 C	24 865	1.10	1.0227	660.41	0.0200	24 313	-50.13
银华基金管理有限公司								
519001	银华优选	1 677 061	5.00	1.5541	109 846.57	0.0958	1 079 101	-15.73
180012	银华富裕	1 150 761	5.64	1.3559	59 187.95	0.0706	848 729	-3.81
180003	银华 88	995 696	-4.84	0.9349	-44 670.58	-0.0410	1 065 023	-6.72
180010	银华优质	823 728	9.31	1.8939	63 464.31	0.1526	434 947	7.94
180009	银华货 B	654 877	0.75	1.0000	561.54	-	654 877	1 473.74
161812	银华 100	509 637	6.64	1.2050	-3 605.37	-0.0093	116 740	40.07
180002	银华保本	432 605	-0.21	1.0067	-770.12	-0.0017	429 721	-8.31
180001	银华优势	364 409	3.78	1.1836	14 806.78	0.0462	307 877	-10.71
180020	银华成长	347 934	4.75	1.0230	14 473.72	0.0452	340 251	8.35
161810	银华内需	327 120	16.02	1.1370	33 954.12	0.1409	287 652	21.52
161813	银华信用	245 067	4.00	1.0670	9 366.46	0.0408	229 649	0.00
180013	银华领先	166 624	-1.78	1.4655	4 477.11	0.0364	113 698	-24.60
180008	银华货 A	164 194	0.69	1.0000	697.43	-	164 194	133.31
180018	银华和谐	140 373	1.55	1.1780	8 668.29	0.0563	119 158	-38.42
180015	银华强债	120 005	-0.09	1.1130	-2.10	0.0000	107 785	-28.38
161811	银华 300	47 200	6.01	0.9520	3 856.06	0.0690	49 574	-16.45
华安基金管理有限公司								
040008	华安优选	1 273 775	7.91	0.8059	98 945.15	0.0621	1 580 542	-4.60
040005	华安宏利	940 228	6.89	2.6064	81 004.86	0.2000	360 737	-21.34
040007	华安成长	922 049	9.81	1.2576	92 144.59	0.1197	733 187	-12.11
040001	华安创新	807 734	8.73	0.7970	64 942.42	0.0639	1 013 885	-1.81
041003	华安富利 B	725 743	0.63	1.0000	2 675.13	-	725 743	92.33
040002	华安中国 A 股	621 428	6.20	0.8740	42 869.68	0.0571	711 193	-8.88
510180	华安 180ETF	597 839	5.68	0.6510	25 575.82	0.0238	917 923	-6.45
500009	基金安顺	412 313	6.77	1.3744	26 154.82	0.0872	300 000	0.00
040004	华安宝利	339 597	10.03	1.1850	36 653.47	0.1151	286 525	-24.13
500003	基金安信	267 092	5.13	1.3355	13 041.21	0.0652	200 000	0.00
040003	华安富利 A	172 181	0.57	1.0000	1 033.27	-	172 181	-8.72
040015	华安灵活	110 841	9.36	1.0520	15 678.07	0.1131	105 396	-42.06
040009	华安收益 A	102 050	3.10	1.0544	2 208.94	0.0367	96 781	54.55
040180	华安 180ETF 联接	98 921	5.72	0.9610	6 901.67	0.0632	102 925	-10.53
040016	华安行业	87 788	6.07	1.1446	5 195.72	0.0698	76 699	-17.38
040010	华安收益 B	71 379	3.04	1.0412	1 248.55	0.0452	68 555	176.70
040011	华安核心	45 960	4.75	1.1946	2 463.06	0.0516	38 473	-28.60
040012	华安强债 A	45 737	0.24	1.0240	94.50	0.0021	44 652	-4.36
040013	华安强债 B	22 083	0.24	1.0170	90.59	0.0040	21 716	-11.89
富国基金管理有限公司								
100020	富国天益	1 066 111	8.29	1.0142	86 563.75	0.0795	1 051 139	-7.80
519035	富国天博	907 671	12.05	0.9672	103 814.14	0.1100	938 444	-5.18
100022	富国天瑞	593 440	11.97	0.8248	38 922.25	0.0809	719 500	-25.15
161005	富国天惠	476 713	16.33	1.7422	59 400.64	0.2362	273 625	24.46
100026	富国天合	420 292	9.23	1.0386	39 686.03	0.0928	404 672	-7.62
500015	基金汉兴	357 486	0.03	1.1916	84.85	0.0003	300 000	0.00
500005	基金汉盛	324 630	7.23	1.6231	21 915.82	0.1096	200 000	0.00
100018	富国天利	304 890	1.11	1.2427	3 846.56	0.0146	245 351	-22.31
161014	富国汇利	298 773	-0.20	0.9960	-679.25	-0.0023	299 926	0.00
100038	富国 300	246 959	6.38	0.9510	26 637.62	0.0860	259 739	-25.22
161010	富国天丰	210 508	1.10	1.0540	2 386.97	0.0119	199 814	0.00
100028	富国货 B	107 552	0.47	1.0000	467.31	-	107 552	-20.27
100032	富国天益 A	91 856	7.71	1.2990	7 663.04	0.1038	70 703	-14.77
100016	富国天源	79 014	14.83	1.1800	10 109.84	0.1560	66 959	-1.98
100035	富国优化 A/B	69 698	5.82	1.0820	2 644.97	0.0509	64 409	71.73
100029	富国天成	68 103	10.81	1.4406	7 078.54	0.1497	47 273	1.02
100037	富国优化 C	60 914	5.66	1.0740	3 045.85	0.0542	56 706	47.24
100039	富国主题	39 093	8.04	1.1960	5 043.36	0.0990	32 694	-42.92
100025	富国货 A	21 931	0.41	1.0000	105.02	-	21 931	-24.45
汇添富基金管理有限公司								
519018	添富均衡	2 085 823	6.94	0.8645	143 085.16	0.0580	2 412 769	-5.74
519068	添富焦点	1 054 322	6.32	1.3464	70 016.42	0.0860	783 096	-9.64
470007	添富上证	664 143	4.65	0.9000	28 791.00	0.0386	738 118	0.50
519008	添富优势	433 042	6.49	2.7207	31 189.56	0.1839	159 168	-13.76
470006	添富医药	369 161	1.00	1.0100	7 927.12	0.0204	365 592	-10.50
519017	添富货 B	264 543	13.53	1.0000	1 368.54	-	264 543	7.22
519069	添富价值	243 170	3.38	1.7120	7 436.87	0.0589	142 031	9.78
519078	添富增收 A	191 173	1.02	1.0880	2 417.69	0.0128	175 632	-11.68
470008	添富策略	187 582	13.33	1.2330	29 210.30	0.1504	152 113	-33.27
470009	添富民营	91 593	3.98	1.1500	1 277.15	0.0174	79 633	-4.47
519066	添富蓝筹	74 854	3.40	1.5510	2 588.10	0.0533	48 270	5.87
519518	添富货 A	16 295	0.47	1.0000	81.71	-	16 295	-21.95
470078	添富增收 C	3 364	1.03	1.0830	830.82	0.0571	3 105	-88.40
鹏华基金管理有限公司								
160607	鹏华价值	1 044 435	0.37	0.8060	8 712.40	0.0065	1 295 185	-7.48
160610	鹏华动力	849 439	1.48	1.2790	44 536.80	0.0641	664 260	-13.07
160611	鹏华治理	641 020	1.95	1.0450	15 028.62	0.0235	613 607	-10.75
160609	鹏华货 B	567 818	0.67	1.0000	1 067.49	-	567 818	319.66
160605	鹏华 50	474 850	4.19	1.7870	20 797.54	0.0839	265 717	-0.13
184693	基金普丰	357 371	4.41	1.1912	15 099.12	0.0503	300 000	0.00
160603	鹏华收益	278 652	11.89	1.9062	26 942.29	0.1044	290 396	14.03
184689	基金普惠	274 626	10.17	1.3731	25 362.67	0.1268	200 000	0.00
160615	鹏华 300	140 290	5.30	1.0930	7 061.06	0.0547	128 329	5.41
206002	鹏华精选	140 194	4.96	0.9940	8 959.72	0.0670	141 057	-7.77
160616	鹏华 500	124 098	5.43	1.0290	13 972.78	0.0942	120 640	-42.58
160613	鹏华创新	69 497	5.06	1.5570	3 411.68	0.0707	44 622	-15.78
160606	鹏华货 A	67 668	0.61	1.0000	217.71	-	67 668	138.51
510070	民企 ETF	61 040	7.39	1.2730	10 111.76	0.1542	47 962	-52.37
206001	鹏华成长	55 185	9.39	1.1462	4 300.58	0.0927	48 147	9.59
206003	鹏华信用 A	50 171	-0.79	1.0040	-345.15	-0.0064	49 979	-29.15
206004	鹏华信用 B	45 854	0.99	1.0010	-366.49	-0.0063	45 796	-41.24
160612	鹏华丰收	42 368	-1.41	1.1220	-597.95	-0.0151	37 746	-35.97
206005	民企 ETF 联接	40 790	7.29	1.0890	5 631.45	0.1228	37 441	-34.53
160602	鹏华债券	19 162	-0.08	1.2240	-16.37	-0.0010	15 659	-15.20