长盛同庆可分离交易股票型证券投资基金

2010 第四季度报告

2010年12月31日

基金管理人:长盛基金管理有限公司
基金托管人:中国建设银行股份有限公司
报告送出日期:2011年1月24日

§1 重要提示

基金管理人长盛基金管理有限公司的董事会及董事保证本报告所载资料不存在虚假记载、误导性陈述或重大遗漏,并对其内容的真实性、准确性和完整性承担个别及连带责任。

基金托管人中国建设银行股份有限公司(以下简称:中国建设银行)根据本基金合同规定,于2011年1月21日复核了本报告中的财务指标、净值表现和投资组合报告等内容,保证复核内容不存在虚假记载、误导性陈述或者重大遗漏。

基金管理人承诺以诚实信用、勤勉尽责的原则管理和运用基金资产,但不保证基金一定盈利。

基金的过往业绩并不代表其未来表现。投资有风险,投资者在做出投资决策前应仔细阅读本基金的招募说明书及更新。

本报告中的财务资料未经审计。

本报告期自2010年10月1日起至2010年12月31日止。

§2 基金产品概况

基金简称	长盛同庆封闭	
交易代码	160806	
基金运作方式	契约型,封闭期为三年,自基金合同生效之日,至三年期末对应日止,封闭期届满后,转换为上市开放式基金(LOF)。	
基金合同生效日	2009年5月12日	
报告期末基金份额总额	14,686,733,239.06份	
投资目标	本基金投资于具有稳健成长和业绩优良的上市公司股票,力求在有效控制风险的前提下实现基金资产的稳健、持续增值。	
投资策略	本基金在股票投资上,通过优选业绩优良、成长性稳定、在行业内具有核心竞争优势的上市公司股票进行投资,以谋求基金资产的长期稳定增长。在对市场趋势的有效判断的前提下,进行稳健的战略资产配置和积极的行业配置,同时根据对上市公司充分的基本面分析,挖掘行业中的价值个股。 本基金的债券投资采取稳健的投资管理方式,获得与风险相匹配的投资收益。在实际的投资运作中,本基金将运用久期控制策略、收益率曲线策略、类别选择策略、个券选择策略等多种策略,获取债券市场的长期稳定收益。	
业绩比较基准	沪深300指数收益率×70%+中证全债指数收益率×30%	
风险收益特征	从基金资产整体运作来看,本基金为股票型基金,属于高风险、高收益的基金品种,基金资产整体的预期收益和预期风险高于货币市场基金、债券型基金和混合型基金。	
基金管理人	长盛基金管理有限公司	
基金托管人	中国建设银行股份有限公司	
下属两级基金简称	长盛同庆封闭A	长盛同庆封闭B
下属两级交易代码	150006	150007
下属两级基金报告期末份额总额	5,874,693,295.62份	8,812,039,943.44份
下属两级基金的风险收益特征	长盛同庆封闭A将表现出低风险、收益相对稳定的特征。	长盛同庆封闭B将表现出高风险、收益相对较高的特征。

§3 主要财务指标和基金净值表现

3.1 主要财务指标

单位:人民币元

主要财务指标	报告期(2010年10月1日-2010年12月31日)
1.本期已实现收益	317,389,330.94
2.本期利润	894,479,851.29
3.加权平均基金份额本期利润	0.0609
4.期末基金资产净值	15,631,068,211.99
5.期末基金份额净值	1.064

注:1、所述基金业绩指标不包括基金份额持有人认购或交易基金的各项费用,计入费用后实际收益水平要低于所列数字。

2、本期已实现收益指基金本期利息收入、投资收益、其他收入(不含公允价值变动收益)扣除相关费用后的余额,本期利润为本期已实现收益加上本期公允价值变动收益。

3.2 基金净值表现

3.2.1 本报告期基金份额净值增长率及其与同期业绩比较基准收益率的比较

阶段	净值增长率①	净值增长率标准差②	业绩比较基准收益率③	业绩比较基准收益率标准差④	①-③	②-④
过去三个月	6.08%	1.52%	4.04%	1.25%	2.04%	0.27%

3.2.2 自基金合同生效以来基金累计份额净值增长率变动及其与同期业绩比较基准收益率变动的比较

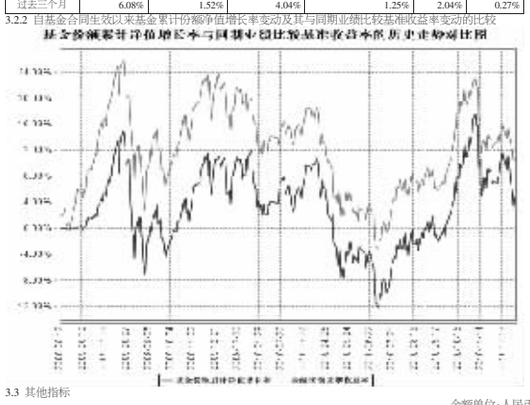

3.3 其他指标

金额单位:人民币元

其他指标	报告期(2010年10月1日-2010年12月31日)
长盛同庆封闭A与长盛同庆封闭B基金份额配比	4:6
期末长盛同庆封闭A份额参考净值	1.092
期末长盛同庆封闭A份额累计参考净值	1.092
期末长盛同庆封闭B份额参考净值	1.045
期末长盛同庆封闭B份额累计参考净值	1.045
长盛同庆封闭A的预计年收益率	5.6%

§4 管理人报告

4.1 基金经理(或基金经理小组)简介

姓名	职务	任本基金的基金经理期限		证券从业年限	说明
		任职日期	离任日期		
黄瑞庆	本基金基金经理。	2009年5月12日	—	8年	男,1974年9月出生,中国国籍,2002年7月毕业于厦门大学,获博士学位。历任融通基金管理有限公司研究员;长城基金管理有限公司金融工程小组组长,长城货币市场基金基金经理;自2005年9月起加入长盛基金管理有限公司,曾任社保组合经理,长盛中证100指数证券投资基金基金经理,专户理财部总监,投资管理部副总监。现任长盛同庆可分离交易股票型证券投资基金(本基金)基金经理。
王宁	本基金基金经理,长盛成长价值证券投资基金基金经理,投资管理部执行总监。	2009年5月12日	—	12年	男,1971年10月出生,中国国籍,毕业于北京大学光华管理学院,EMBA。历任华夏基金管理有限公司基金经理助理,兴业基金经理等职务。2005年8月加盟长盛基金管理有限公司,曾任投资管理部基金经理助理、长盛动态精选基金基金经理等职务,现任投资管理部执行总监,长盛成长价值证券投资基金基金经理,长盛同庆可分离交易股票型证券投资基金(本基金)基金经理。

注:1、上表基金经理的任职日期和离任日期均指公司作出决定之日;

2、"证券从业年限"中"证券从业"的含义遵从行业协会《证券业从业人员资格管理办法》的相关规定等。

4.2 管理人对报告期内本基金运作遵规守信情况的说明

本报告期内,本基金管理人严格按照《证券投资基金法》及其各项实施准则、《长盛同庆可分离交易股票型证券投资基金基金合同》和其他有关法律法规、监管部门的相关规定,依照诚实信用、勤勉尽责的原则管理和运用基金资产,在严格控制投资风险的基础上,为基金份额持有人谋求最大利益,没有损害基金份额持有人利益的行为。

4.3 公平交易专项说明

4.3.1 公平交易制度的执行情况

本报告期内,本基金管理人严格按照《证券投资基金管理公司公平交易制度指导意见》及公司相关制度等规定,从投资授权、研究分析、投资决策、交易执行、业绩评估等环节严格把关,通过系统和人工等方式在各个环节严格控制交易公平执行,确保公平对待不同投资组合,切实防范利益输送,保护投资者的合法权益。

4.3.2 本投资组合与其他投资风格相似的投资组合之间的业绩比较

本基金管理人管理的投资组合中没有与本基金投资风格相似的投资组合,暂无法对本基金的投资业绩进行比较。

4.3.3 异常交易行为的专项说明

本报告期内,本基金未发生异常交易情况。

4.4 管理人对报告期内基金的投资策略和业绩表现的说明

4.4.1 报告期内基金投资策略和运作分析

2010年4季度,由于美国持续量化宽松货币政策导致美元持续疲软,原油、农产品等资源持续涨价,国内物价指数创新高。国内股市在资金刺激下,国庆节以后出现快速升高,成交量创历史天量。在管理层提高存款准备金率、加息等严格控制农产品价格等市场和行政措施的双重压力下出现调整。

本基金2010年4季度顺应市场行情对组合进行调整,国庆节以后阶段性增加股票仓位、周期性股票比例,在管理层出台各种经济调控措施以后,阶段性降低股票仓位、周期性股票比例,同时继续布局中长期具有持续增长能力的公司。

4.4.2 报告期内基金的业绩表现

截至报告期末,本基金份额净值为1.064元,本报告期份额净值增长率为6.08%,同期业绩比较基准增长率为4.04%。

4.5 管理人对宏观经济、证券市场及行业走势的简要展望

2008年金球经济危机以后,各国政府不断实行宽松的货币政策,刺激经济,维持增长。资金传导到房产、原油等资产价格、新兴市场,最终在2010年体现在与生活密切相关的农产品价格。中国等新兴市场国家通过加息等紧缩手段抑制日常物价水平上涨,而欧洲传统国家由于负债过高,面临紧缩的困境。

目前推动经济增长需要的资金总量不断增加,但是世界整体经济处于危机之后转型状态。增长和物价如何匹配是每一个设计组合者需要考虑的问题和面对的形势。未来能够转变经济增长方式,成功摆脱商品价格等传统增长模式的公司是长期具有投资的公司。

本基金将继续按照追求累计业绩的投资管理方式设计投资组合,为基金份额持有人提供长期持续稳定增长回报。

§5 投资组合报告

5.1 报告期末基金资产组合情况

金额单位:人民币元

序号	项目	金额	占基金总资产的比例(%)
1	权益投资	13,195,640,814.90	84.24
	其中:股票	13,195,640,814.90	84.24
2	固定收益投资	-	-
	其中:债券	-	-
	资产支持证券	-	-
3	金融衍生品投资	-	-
4	买入返售金融资产	1,000,000,000.00	6.38
	其中:买断式回购的买入返售金融资产	-	-
5	银行存款和结算备付金合计	1,465,355,948.68	9.35
6	其他资产合计	4,000,257.05	0.03
7	合计	15,664,997,020.63	100.00

5.2 报告期末按行业分类的股票投资组合

金额单位:人民币元

代码	行业类别	公允价值	占基金资产净值比例(%)
A	农、林、牧、渔业	-	-
B	采掘业	1,342,468,975.92	8.59
C	制造业	5,478,864,584.37	35.05
C0	食品、饮料	851,994,439.30	5.45
C1	纺织、服装、皮毛	142,572,404.52	0.91
C2	木材、家具	-	-
C3	造纸、印刷	-	-
C4	石油、化学、塑胶、塑料	219,270,421.50	1.40
C5	电子	553,118,321.57	3.54
C6	金属、非金属	547,990,993.14	3.51
C7	机械、设备、仪表	2,559,073,197.21	16.37
C8	医药、生物制品	604,844,807.13	3.87
C99	其他制造业	-	-
D	电力、煤气及水的生产和供应业	157,999,842.00	1.01
E	建筑业	-	-
F	交通运输、仓储业	149,998,989.26	0.96
G	信息技术业	1,055,826,601.72	6.75
H	批发和零售贸易	898,517,825.26	5.75
I	金融、保险业	1,542,032,517.10	9.87
J	房地产业	1,719,873,574.97	11.00
K	社会服务业	712,757,904.30	4.56
L	传播与文化产业	-	-
M	综合类	137,300,000.00	0.88
	合计	13,195,640,814.90	84.42

5.3 报告期末按公允价值占基金资产净值比例大小排序的前十名股票投资明细

金额单位:人民币元

序号	股票代码	股票名称	数量(股)	公允价值	占基金资产净值比例(%)
1	600256	广汇股份	22,012,249	922,973,600.57	5.90
2	000069	华侨城A	58,663,202	712,757,904.30	4.56
3	600739	辽宁成大	23,002,203	692,826,354.36	4.43
4	600016	民生银行	128,119,510	643,159,940.20	4.11
5	601857	中国石油	45,719,759	512,975,695.98	3.28
6	600498	烽火通信	9,999,799	413,591,686.64	2.65
7	601766	中国南车	49,999,962	377,499,713.10	2.42
8	601299	中国北车	49,999,891	354,499,227.19	2.27
9	601989	中国重工	29,999,639	353,695,743.81	2.26
10	600085	同仁堂	10,000,000	342,800,000.00	2.19

5.4 报告期末按债券品种分类的债券投资组合

本基金本报告期末未持有债券。

5.5 报告期末按公允价值占基金资产净值比例大小排名的前五名债券投资明细

本基金本报告期末未持有债券。

5.6 报告期末按公允价值占基金资产净值比例大小排名的前十名资产支持证券投资明细

本基金本报告期末未持有资产支持证券。

5.7 报告期末按公允价值占基金资产净值比例大小排名的前五名权证投资明细

本基金本报告期末未持有权证。

5.8 投资组合报告附注

5.8.1 声明本基金投资的前十名证券的发行主体本期是否出现被监管部门立案调查,或在报告编制日前一年内受到公开谴责、处罚的情形。

本报告期内基金投资的前十名证券的发行主体不被监管部门立案调查,无在报告编制日前一年内受到公开谴责、处罚。

5.8.2 声明基金投资的前十名股票是否超出基金合同规定的备选股票库。

本基金投资的前十名股票,均为基金合同规定备选股票库之内的股票。

5.8.3 其他资产构成

金额单位:人民币元

序号	名称	金额
1	存出保证金	3,024,541.73
2	应收证券清算款	-
3	应收股利	-
4	应收利息	975,715.32
5	应收申购款	-
6	其他应收款	-
7	待摊费用	-
8	其他	-
9	合计	4,000,257.05

5.8.4 报告期末持有的处于转股期的可转换债券明细

本基金本报告期末持有处于转股期的可转换债券。

5.8.5 报告期末前十名股票中存在流通受限情况的说明

本基金本报告期末前十名股票中不存在流通受限情况。

5.8.6 投资组合报告附注的其他文字描述部分

由于四舍五入的原因,分项之和与合计项之间可能存在尾差。

§6 开放式基金份额变动

单位:份

项目	A类	B类
本报告期期初基金份额总额	5,874,693,295.62	8,812,039,943.44
本报告期基金总申购份额	-	-
减:本报告期基金总赎回份额	-	-
本报告期基金拆分变动份额(份额减少以"-"填列)	-	-
本报告期末基金份额总额	5,874,693,295.62	8,812,039,943.44

注:本基金封闭期为三年,自基金合同生效之日,至三年期末对应日止。封闭期内不接受投资者的申购与赎回。

§7 基金管理人运用固有资金投资本封闭式基金情况

份额单位:份

	A类	B类
报告期期初管理人持有的封闭式基金份额	-	-
报告期期间买入总份额	-	-
报告期期间卖出总份额	-	-
报告期期末管理人持有的封闭式基金份额	-	-
报告期期末持有的封闭式基金份额占基金总份额比例(%)	-	-

§8 备查文件目录

8.1 备查文件目录

1、中国证监会核准基金募集的文件;

2、《长盛同庆可分离交易股票型证券投资基金基金合同》;

3、《长盛同庆可分离交易股票型证券投资基金托管协议》;

4、《长盛同庆可分离交易股票型证券投资基金招募说明书》;

5、法律意见书;

6、基金管理人业务资格批件、营业执照;

7、基金托管人业务资格批件、营业执照。

8.2 存放地点

备查文件存放于基金管理人和/或基金托管人的住所。

8.3 查阅方式

投资者可到基金管理人和/或基金托管人的办公场所和/或管理人互联网站免费查阅备查文件。在支付工本费后,投资者可在合理时间内取得备查文件的复制件或复印件。

投资者对本报告书如有疑问,可咨询本基金管理人长盛基金管理有限公司。

客户服务中心电话:400-888-2666,010-62350088。

网址:http://www.csfunds.com.cn。

长盛中信全债指数增强型债券投资基金

2010 第四季度报告

2010年12月31日

基金管理人:长盛基金管理有限公司
基金托管人:中国农业银行股份有限公司
报告送出日期:2011年1月24日

§1 重要提示

基金管理人长盛基金管理有限公司的董事会及董事保证本报告所载资料不存在虚假记载、误导性陈述或重大遗漏,并对其内容的真实性、准确性和完整性承担个别及连带责任。

基金托管人中国农业银行股份有限公司根据本基金合同规定,于2011年1月21日复核了本报告中的财务指标、净值表现和投资组合报告等内容,保证复核内容不存在虚假记载、误导性陈述或者重大遗漏。

基金管理人承诺以诚实信用、勤勉尽责的原则管理和运用基金资产,但不保证基金一定盈利。

基金的过往业绩并不代表其未来表现。投资有风险,投资者在作出投资决策前应仔细阅读本基金的招募说明书及其更新。

本报告中的财务资料未经审计。

本报告期自2010年10月1日起至2010年12月31日止。

§2 基金产品概况

基金简称	长盛全债指数增强债券
交易代码	510080
前端交易代码	510080
后端交易代码	511080
基金运作方式	契约型开放式
基金合同生效日	2003年10月25日
报告期末基金份额总额	430,121,047.91份
投资目标	本基金为开放式债券型基金,将运用增强的指数化投资策略,在力求本金安全的基础上,追求基金资产当期收益和超过比较基准的长期稳定增值
投资策略	本基金采用"自上而下"的投资策略对各类资产进行合理配置。通过指数化债券投资策略确保债券资产的长期稳定增值,同时运用一些积极的、低风险的投资策略来提高债券投资组合的收益
业绩比较基准	中信标普全债指数收益率×92%+中信标普A股综合指数收益率×8%
风险收益特征	本基金属于证券投资基金中的低风险品种,其长期平均风险和预期收益均低于股票型基金
基金管理人	长盛基金管理有限公司
基金托管人	中国农业银行股份有限公司

§3 主要财务指标和基金净值表现

3.1 主要财务指标

单位:人民币元

主要财务指标	报告期(2010年10月1日-2010年12月31日)
1.本期已实现收益	19,929,304.49
2.本期利润	6,625,065.35
3.加权平均基金份额本期利润	0.0156
4.期末基金资产净值	558,406,337.56
5.期末基金份额净值	1.2983

注:1、所述基金业绩指标不包括基金份额持有人认购或交易基金的各项费用,计入费用后实际收益水平要低于所列数字。

2、所列数据截止到2010年12月31日。

3、本期已实现收益指基金本期利息收入、投资收益、其他收入(不含公允价值变动收益)扣除相关费用后的余额,本期利润为本期已实现收益加上本期公允价值变动收益。

3.2 基金净值表现

3.2.1 本报告期基金份额净值增长率及其与同期业绩比较基准收益率的比较

阶段	净值增长率①	净值增长率标准差②	业绩比较基准收益率③	业绩比较基准收益率标准差④	①-③	②-④
过去三个月	1.11%	0.40%	-1.03%	0.18%	2.14%	0.22%

3.2.2 自基金合同生效以来基金份额累计净值增长率变动及其与同期业绩比较基准收益率变动的比较

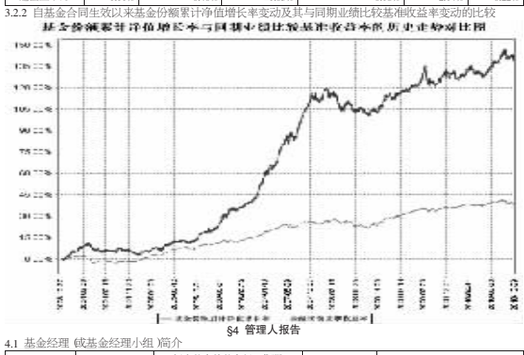

§4 管理人报告

4.1 基金经理(或基金经理小组)简介

姓名	职务	任本基金的基金经理期限		证券从业年限	说明
		任职日期	离任日期		
刘静	本基金基金经理,长盛货币市场基金基金经理,长盛积极配置债券型证券投资基金基金经理。	2008年8月11日	-	10年	女,1977年1月出生,中国国籍,中央财经大学经济学硕士,2000年7月至2003年6月就职于北京证券有限责任公司;2003年7月加入长盛基金管理有限公司,先后担任交易部交易员、首席债券交易员,现任长盛中信全债指数增强型债券投资基金(本基金)基金经理,长盛货币市场基金基金经理,长盛积极配置债券型证券投资基金基金经理。

注:1、上表基金经理的任职日期和离任日期均指公司作出决定之日;

2、"证券从业年限"中"证券从业"的含义遵从行业协会《证券业从业人员资格管理办法》的相关规定等。

4.2 管理人对报告期内本基金运作遵规守信情况的说明

本报告期内,本基金管理人严格按照《证券投资基金法》及其各项实施准则、《长盛中信全债指数增强型债券投资基金基金合同》和其他有关法律法规、监管部门的相关规定,依照诚实信用、勤勉尽责的原则管理和运用基金资产,在严格控制投资风险的基础上,为基金份额持有人谋求最大利益,没有损害基金份额持有人利益的行为。

4.3 公平交易专项说明

4.3.1 公平交易制度的执行情况

本报告期内,本基金管理人严格按照《证券投资基金管理公司公平交易制度指导意见》及公司相关制度等规定,从投资授权、研究分析、投资决策、交易执行、业绩评估等环节严格把关,通过系统和人工等方式在各个环节严格控制交易公平执行,确保公平对待不同投资组合,切实防范利益输送,保护投资者的合法权益。

4.3.2 本投资组合与其他投资风格相似的投资组合之间的业绩比较

本基金管理人管理的投资组合中没有与本基金投资风格相似的投资组合,暂无法对本基金的投资业绩进行比较。

4.3.3 异常交易行为的专项说明

本报告期内,本基金未发生异常交易情况。

4.4 报告期内基金的投资策略和业绩表现的说明

4.4.1 报告期内基金投资策略和运作分析

2010年4季度,由于美国持续量化宽松货币政策导致美元持续疲软,原油、农产品等资源持续涨价,国内物价指数创新高。国庆节以后受金融紧缩、政策波动较大、客观上为基金更好把握行情节奏和个股机会造成了很大困难,一定程度上影响了投资收益。另外,我们仍然将转债投资作为重点配置,并加强了波段操作力度。

4.4.2 报告期内基金的业绩表现

截止报告期末,本基金份额净值为1.2983元,本报告期份额净值增长率为1.11%,同期业绩比较基准增长率为-1.03%。

4.5 管理人对宏观经济、证券市场及行业走势的简要展望

对于2011年1季度的宏观经济,我们保持适度谨慎的看法。劳动力成本、要素价格上涨带来的成本上升对微观企业带来压力;通货膨胀的高点尚未出现;货币政策收缩带来的信贷调控和利率上升仍将继续;居高不下的资产价格导致房地产调控不会放松。种种迹象表明,1季度,中国经济将处于经济增速有所下降,而通胀压力依然较大的局面中。但从全年来看,基数因素将使经济增速呈现前低后高、逐步攀升的态势;美国经济的复苏形势将更为明朗,从而对全球经济带来新的增长动力;国内政策调控使得经济结构适当调整后有望重新开始健康增长。尽管不确定性很多,但我们对下半年的实体经济持相对乐观的态度。

在债券市场操作上,考虑到债市风险释放仍不充分,短期的波段性机会在流动性制约下难以把握,我们将继续保持对风险和流动性的关注程度,在契约规定的范围内,保持低仓位,将久期缩至最短,增加浮息债券的配置,挖掘票息保护能力较强的信用类产品的配置价值。转债市场方面,重点关注正股安全性高、估值相对安全、流动性好的大盘转债。

股票市场方面,在经济预期相对谨慎,而市场大小盘溢价创历史新高的情况下,我们认为追求相对确定的机会,把握相对确定的收益,对于组合操作更加重要。因此,组合将适当降低仓位,主要配置在估值相对安全、增长相对确定的行业和个股,规避未来风格转换带来的系统性风险。在结构上,重点关注受益于人民币升值的行业、受国家产业政策支持确定性相对较高的行业等。

§5 投资组合报告

5.1 报告期末基金资产组合情况

金额单位:人民币元

序号	项目	金额(元)	占基金总资产的比例(%)
1	权益投资	77,121,368.65	13.68
	其中:股票	77,121,368.65	13.68
2	固定收益投资	412,863,275.20	73.26
	其中:债券	412,863,275.20	73.26
	资产支持证券	-	-
3	金融衍生品投资	-	-
4	买入返售金融资产	-	-
	其中:买断式回购的买入返售金融资产	-	-
5	银行存款和结算备付金合计	41,554,693.67	7.37
6	其他资产	32,035,300.25	5.68
7	合计	563,574,637.77	100.00

5.2 报告期末按行业分类的股票投资组合

代码	行业类别	公允价值(元)	占基金资产净值比例(%)
A	农、林、牧、渔业	1,844,237.14	0.33
B	采掘业	1,298,500.00	0.23
C	制造业	50,380,161.71	9.02
C0	食品、饮料	17,094,296.02	3.06
C1	纺织、服装、皮毛	-	-
C2	木材、家具	-	-
C3	造纸、印刷	-	-
C4	石油、化学、塑胶、塑料	6,033,100.00	1.08
C5	电子	6,221,591.90	1.11
C6	金属、非金属	4,382,720.00	0.78
C7	机械、设备、仪表	16,648,453.79	2.98
C8	医药、生物制品	-	-
C99	其他制造业	-	-
D	电力、煤气及水的生产和供应业	-	-
E	建筑业	6,278,693.20	1.12
F	交通运输、仓储业	4,513,291.92	0.81
G	信息技术业	5,020,448.00	0.90
H	批发和零售贸易	4,950,036.68	0.89
I	金融、保险业	-	-
J	房地产业	-	-
K	社会服务业	-	-
L	传播与文化产业	-	-
M	综合类	2,836,000.00	0.51
	合计	77,121,368.65	13.81

5.3 报告期末按公允价值占基金资产净值比例大小排序的前十名股票投资明细

序号	股票代码	股票名称	数量(股)	公允价值(元)	占基金资产净值比例(%)
1	000895	双汇发展	68,301	5,942,187.00	1.06
2	601111	中国国航	329,919	4,513,291.92	0.81
3	600537	海通集团	99,939	4,015,549.02	0.72
4	600284	浦东建设	199,934	3,958,693.20	0.71
5	002484	江海股份	125,900	3,865,130.00	0.69
6	600887	伊利股份	100,000	3,826,000.00	0.69
7	300137	先河环保	91,907	3,511,766.47	0.63
8	600519	贵州茅台	18,000	3,310,560.00	0.59
9	000528	柳 工	85,000	3,145,000.00	0.56
10	600403	欣网视讯	85,900	2,913,728.00	0.52

5.4 报告期末按债券品种分类的债券投资组合

序号	债券品种	公允价值(元)	占基金资产净值比例(%)
1	国家债券	68,730,816.30	12.31
2	央行票据	-	-
3	金融债券	149,636,000.00	26.80
	其中:政策性金融债	149,636,000.00	26.80
4	企业债券	105,579,860.80	18.91
5	企业短期融资券	-	-
6	可转债	88,916,598.10	15.92
7	其他	-	-
8	合计	412,863,275.20	73.94

5.5 报告期末按公允价值占基金资产净值比例大小排名的前五名债券投资明细

序号	债券代码	债券名称	数量(张)	公允价值(元)	占基金资产净值比例(%)
1	113002	工行转债	429,720	50,767,120.80	9.09
2	010308	03国债(8)	489,590	48,905,145.10	8.76
3	080207	08国开07	400,000	39,892,000.00	7.14
4	080223	08国开23	400,000	39,464,000.00	7.07
5	090306	09进出06	300,000	30,348,000.00	5.43

5.6 报告期末按公允价值占基金资产净值比例大小排名的前十名资产支持证券投资明细

本基金本报告期末未持有资产支持证券。

5.7 报告期末按公允价值占基金资产净值比例大小排名的前五名权证投资明细

本基金本报告期末未持有权证。

5.8 投资组合报告附注

5.8.1 声明本基金投资的前十名证券的发行主体本期是否出现被监管部门立案调查,或在报告编制日前一年内受到公开谴责、处罚的情形。

本报告期内基金投资的前十名证券的发行主体未被监管部门立案调查,无在报告编制日前一年内受到公开谴责、处罚。

5.8.2 声明基金投资的前十名股票是否超出基金合同规定的备选股票库。

本基金投资的前十名股票,均为基金合同规定备选股票库之内的股票。

5.8.3 其他资产构成

序号	名称	金额(元)
1	存出保证金	960,000.00
2	应收证券清算款	8,580,503.39
3	应收股利	-
4	应收利息	2,384,906.08
5	应收申购款	20,109,890.78
6	其他应收款	-
7	待摊费用	-
8	其他	-
9	合计	32,035,300.25

5.8.4 报告期末持有的处于转股期的可转换债券明细

序号	债券代码	债券名称	公允价值(元)	占基金资产净值比例(%)
1	113001	中行转债	24,169,200.00	4.33
2	110003	新钢转债	8,066,100.00	1.44
3	110009	双良转债	5,564,760.40	1.00

5.8.5 报告期末前十名股票中存在流通受限情况的说明

序号	股票代码	股票名称	流通受限部分的公允价值(元)	占基金资产净值比例(%)	流通受限情况说明
1	300137	先河环保	3,511,766.47	0.63	新股流通受限

5.8.6 投资组合报告附注的其他文字描述部分

由于四舍五入的原因,分项之和与合计项之间可能存在尾差。

§6 开放式基金份额变动

单位:份

本报告期期初基金份额总额	442,597,019.04
本报告期基金总申购份额	28,520,737.84
减:本报告期基金总赎回份额	40,996,708.97
本报告期基金拆分变动份额(份额减少以"-"填列)	-
本报告期期末基金份额总额	430,121,047.91

§7 备查文件目录

7.1 备查文件目录

1、中国证监会核准基金募集的文件;

2、《长盛中信全债指数增强型债券投资基金基金合同》;

3、《长盛中信全债指数增强型债券投资基金托管协议》;

4、《长盛中信全债指数增强型债券投资基金招募说明书》;

5、法律意见书;

6、基金管理人业务资格批件、营业执照;

7、基金托管人业务资格批件、营业执照。

7.2 存放地点

备查文件存放于基金管理人和/或基金托管人的住所。

7.3 查阅方式

投资者可到基金管理人和/或基金托管人的办公场所及/或管理人网站免费查阅备查文件。在支付工本费后,投资者可在合理时间内取得备查文件的复制件或复印件。

投资者对本报告书如有疑问,可咨询本基金管理人长盛基金管理有限公司。

客户服务中心电话:400-888-2666,010-62350088。

网址:http://www.csfunds.com.cn。

长盛同智优势成长混合型证券投资基金(LOF)

2010 第四季度报告

2010年12月31日

基金管理人:长盛基金管理有限公司
基金托管人:中国银行股份有限公司
报告送出日期:2011年1月24日

§1 重要提示

基金管理人长盛基金管理有限公司的董事会及董事保证本报告所载资料不存在虚假记载、误导性陈述或重大遗漏,并对其内容的真实性、准确性和完整性承担个别及连带责任。

基金托管人中国银行股份有限公司根据本基金合同规定,于2011年1月21日复核了本报告中的财务指标、净值表现和投资组合报告等内容,保证复核内容不存在虚假记载、误导性陈述或者重大遗漏。

基金管理人承诺以诚实信用、勤勉尽责的原则管理和运用基金资产,但不保证基金一定盈利。

基金的过往业绩并不代表其未来表现。投资有风险,投资者在做出投资决策前应仔细阅读本基金的招募说明书。

本报告中的财务资料未经审计。

本报告期自2010年10月01日起至2010年12月31日止。

§2 基金产品概况

基金简称	长盛同智优势混合(LOF)
交易代码	160805
基金运作方式	契约型开放式
基金合同生效日	2007年01月05日
报告期末基金份额总额	2,822,777,253.57份
投资目标	主要投资于业绩能够持续优势成长的成长型上市公司,所追求的投资目标是在尽可能地分散和规避投资风险的前提下,谋求基金资产增值和收益的最大化。
投资策略	本基金为主动管理的混合型基金,对各类资产采取适度灵活的资产配置。主要选股思路是采用自上而下的路径,投资策略上偏重选股能力的发挥。
业绩比较基准	沪深300指数收益率×65%+上证国债指数收益率×30%+一年定期存款利率×5%。
风险收益特征	本基金是较高预期收益-较高预期风险的产品,其预期收益与风险高于债券基金与货币市场基金。
基金管理人	长盛基金管理有限公司
基金托管人	中国银行股份有限公司

§3 主要财务指标和基金净值表现

3.1 主要财务指标

单位:人民币元

主要财务指标	报告期(2010年10月01日-2010年12月31日)
本期已实现收益	119,179,258.68
本期利润	256,558,084.71
加权平均基金份额本期利润	0.0873
期末基金资产净值	2,837,661,250.01
期末基金份额净值	1.0053

注:1、所述基金业绩指标不包括持有人认购或交易基金的各项费用,计入费用后实际收益水平要低于所列数字。

2、所列数据截止到2010年12月31日。

3、本期已实现收益指基金本期利息收入、投资收益、其他收入(不含公允价值变动收益)扣除相关费用后的余额,本期利润为本期已实现收益加上本期公允价值变动收益。

3.2 基金净值表现

3.2.1 本报告期基金份额净值增长率及其与同期业绩比较基准收益率的比较

阶段	净值增长率①	净值增长率标准差②	业绩比较基准收益率③	业绩比较基准收益率标准差④	①-③	②-④
过去三个月	8.79%	1.54%	4.38%	1.15%	4.41%	0.39%

3.2.2 自基金转型以来基金累计份额净值增长率变动及其与同期业绩比较基准收益率变动的比较

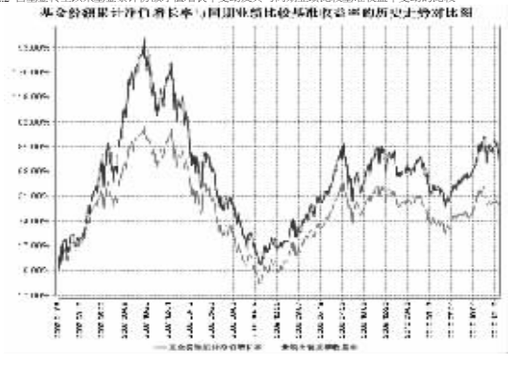

注:1、本基金由同智证券投资基金转型而来,转型日为2007年1月5日。

2、按基金合同规定,本基金基金管理人应当自基金合同生效之日起6个月